





Eil. Nr.	Objektų ir darbų pavadinimai	T.S. eil.nr.	Mato vnt.	Kiekis	Pastaba
1.	<b>NUOTEKŲ TINKLAI</b>				
1.1.	<b>Projektuojama pastato nuotekų sistema</b>				
1.1.1.	Savitakiniai PVC nuotekų vamzdžiai Ø50 su visomis reikalingomis sujungimo detalėmis, jų paklojimas	3.2.1	m	105	
1.1.2.	Savitakiniai PVC nuotekų vamzdžiai Ø110 su visomis reikalingomis sujungimo detalėmis, jų paklojimas	3.2.1	m	30	
1.1.3.	Savitakinių PVC nuotekų vamzdžių Ø110 ir Ø50 sujungimo detalės (pusę vamzdžių priklausinių kainos)	3.2.1	komp	1	
1.1.4.	N/p (nerūdijančio plieno) 50x50 trapas DN50 su hidrauline užtvara (sulaikymas nuo kvapų „sausą sistemą“)	3.3	vnt.	17	
1.1.5.	Pravala grindyse su liukeliu pritaikytų grindų konstrukcijai Ø110	3.2.1	vnt.	20	
1.1.6.	Prisijungimas prie esamo stovo	3.2.2	vnt.	8	
1.1.7.	Priešgaisrinės movos: DN50/110 stovams per perdangas	3.4.1	vnt.	3	
1.1.8.	Sanitarinių prietaisų pajungimo detalė: sieninė alkūnė 90° ir aklė, paruošti san prietaiso pajungimui	3.2.1	komp	1	pagal san prietaisų skaičių
1.1.9.	Sistemos išbandymas, praplovimas	3.0	m	135	
1.1.10.	Revizinių durelių įrengimas	3.4.1	vnt.	8	
1.1.11.	Statybinių šiukšlių išvežimas ir utilizavimas	3.0	t	0,05	
1.1.12.	Kondensato sistemos nuvedimas pagal ŠVOK dalies prietaisus	3.2.1	komp	18	
1.1.13.	Kondensato sistemos nuvedimas pagal ŠVOK dalies prietaisus PVC-U vamzdynas DN25	3.2.1	m	75	

A	2025-01	Statybai			
Laida	Išleidimo data	Laidos statusas. Keitimo priežastis (jei taikoma)			
KVAL. PATV. DOK. NR.	 <b>UAB „Synergy Solutions“</b> Daugėlišio g. 32, LT-09300 Vilnius, Tel. +370 699 19 282, e.p. info@ss-exp.com			STATINIO PROJEKTO PAVADINIMAS <b>Mokslo paskirties pastato Marių g. 37, Kaune, kapitalinio remonto projektas</b>	
25757	SPV	Artūras Čeikus	STATINIO NR. IR PAVADINIMAS, DOKUMENTO PAVADINIMAS		LAI DA
29265	SPDV	Dainius Valiūnas	Sąnaudų žiniaraštis		A
KALBOS TRUMP. LT	STATYTOJAS IR (ARBA) UŽSAKOVAS <b>Kauno Palemono gimnazija</b>		DOKUMENTO ŽYMUO <b>SS2402-01-DP-VN-SŽ</b>		LAPAS LAPŲ <b>1 6</b>

Eil. Nr.	Objektų ir darbų pavadinimai	T.S. eil.nr.	Mato vnt.	Kiekis	Pastaba
1.1.14.	Kondensato sistema nuo kvapų ir išsausėjimo	3.2.1	komp	8	
1.1.15.	Vamzdžių tvirtinimo detalės	3.0	kompl.	1	
1.1.16.	Esamų pertvarų sienų štrabavimas ir skylės per perdangas	3.0	kompl.	1	
1.1.17.	Esamų san mazgų ir tinklų demontavimas	3.0	kompl.	1	
2.	<b>VANDENTIEKIO TINKLAS</b>				
2.1.	<b>projektuojama pastato šalto vandentiekio sistema</b>				
2.1.1.	Vandentiekio PEX vamzdžiai $\varnothing 20$ mm, įskaitant fasonines detales, ir montavimo darbus, kai antikondensacinės izoliacijos storis $q=10$ mm	3.1.1	m	80	
2.1.2.	Vandentiekio PEX vamzdžiai $\varnothing 25$ mm, įskaitant fasonines detales, ir montavimo darbus, kai antikondensacinės izoliacijos storis $q=10$ mm	3.1.1	m	60	
2.1.3.	Uždaromųjų ventilių įrengimas $\varnothing 25/20$	3.1.2	komp	4/4	
2.1.4.	Kampinių ventilių įrengimas $\varnothing 15$	3.1.2	komp	1	pagal san prietaisų skaičių
2.1.5.	Lankstūs vamzdeliai $\varnothing 15$	3.1.2	komp	1	pagal san prietaisų skaičių
2.1.6.	Sistemos išbandymas, dezinfekavimas, praplovimas	3.1	m	140	
2.1.7.	Statybinių šiukšlių išvežimas ir utilizavimas	3.0	t	0,03	
2.1.8.	Vamzdžių tvirtinimo detalės	3.0	kompl.	1	
2.1.9.	Įsikirtimas į esamus stovus	3.0	kompl.	8	
2.1.10.	Esamų pertvarų sienų štrabavimas ir skylės per perdangas	3.0	kompl.	1	
2.1.11.	Esamų san mazgų ir tinklų demontavimas	3.0	kompl.	1	
2.2.	<b>projektuojama pastato karšto vandentiekio sistema</b>				
2.2.1.	Vandentiekio PEX-c/AL/PE vamzdžiai $\varnothing 20$ mm, įskaitant fasonines detales, ir montavimo darbus, kai šiluminė izoliacija vamzdiniais kevalais su folija $q=30$ mm	3.1.1	m	30	
2.2.2.	Kampinių ventilių įrengimas $\varnothing 15$	3.1.2	komp	1	pagal san prietaisų skaičių
2.2.3.	Lankstūs vamzdeliai $\varnothing 15$	3.1.2	komp	1	pagal san prietaisų skaičių



Eil. Nr.	Objektų ir darbų pavadinimai	T.S. eil.nr.	Mato vnt.	Kiekis	Pastaba
2.2.4.	Sistemos išbandymas, dezinfekavimas, praplovimas	3.0	m	30	
2.2.5.	Įsikirtimas į esamus stovus	3.1.2	komp	1	
2.2.6.	Vamzdžių tvirtinimo detalės	3.0	kompl.	1	
2.2.7.	Esamų pertvarų sienų štrabavimas ir skylės per perdangas	3.0	kompl.	1	
2.2.8.	Esamų san mazgų ir tinklų demontavimas	3.0	kompl.	1	
2.2.9.	El. moment. šildytuvai 3,6kW	-	kompl.	20	
2.2.10.	El. moment. šildytuvai 5,6kW	-	kompl.	3	
	<p>Pastabos: Kiekiai tikslinami prieš atliekant darbus.</p> <p>Pastabos: tikslinti darbų metu prisijungimo taškų vietas ir skaičių, bei tech.įrangos pajungimus, jeigu pagal gamintoją būtina.</p> <p>SAN prietaisai pateikti ir kiekiai TECHNINĖSE SPECIFIKACIJOSE</p>				

Numeris	Kodas	Vaizdas/matmenys	Aprašymas	Nuoroda į gaminį
Stalai:				
<a href="#">Santehnika</a>				
Užduotis Patalpos : 1-7/1-9/1- 12,1/1-12,3/1- 14/1-20,1/1- 20,2/1-15/1- 48,2/2-2/2-3/2- 28/2-21,2/3- 22,2		Momentinis vandens šildytuvas- baltos spalvos  20vnt.		
Užduotis Patalpos : 1-7/1-9/1- 12,1/1-12,3/1- 14/1-20,1/1- 20,2/1-15/1- 48,2/2-2/2-3/2- 28/2-21,2/3- 22,2		Praustuvai-baltos spalvos, apvalūs integruojami į stalviršius, baltos spalvos  20vnt.		
Užduotis patalpose: 1-12,1		Numatyti indaplovės pajungimą žym 03, balde SP- 04  1 vnt.		
Užduotis patalpose: 1-48,20 2-31,20 3-22,2		Numatyti skalbyklės pajungimą žym 18, balde SP- 15  3 vnt.		
Užduotis patalpose: 1-48,2/1- 22,3/1-22,2/1- 22,1/2-21,1/2- 21,2/2-21,3/2- 21,4/2-31,2/3- 18,1/3-18,2/3- 18,3		Numatyti nerūdijančio plieno trapus patalpose  17 vnt.		
Užduotis patalpose: 1-22,2/2- 21,2/3-18,2		<b>Numatyti bide komplektą: dušelis su potinkiniu maišytuvu(kaip sprendžiamas vandens pašildymas)</b>		

SS2402-01-DP-VN-SŽ

Lapas	Lapų	Laida
4	6	A

		3 vnt.	
Užduotis patalpose: 1-22,3/1-22,2/2-21,2/2-21,3/3-18,2/3-18,3 1-22,1/ 2-21,1 3-18,1	 14	Sensoriniai maišytuvai (kaip sprendžiamas vandens pašildymas)  14 vnt.	
Užduotis patalpose: 1-22,1 2-21,1 3-18,1		Ažuolo imitacijos pakabinama spintelė su ištraukiamais 2 stalčiais 602x475x688(h)mm su praustuviu komplekte, Įleistomis rankenėlėmis. Praustuvas pagamintas iš skaldyto .balto marmuro  3 vnt.	
Užduotis patalpose: 1-22,3 2-21,3 3-18,3	3 vnt. 	Lietas stalviršis su integruotais praustuvais. Matmenys pateikti SA dalyje	
Užduotis patalpose: 1-22,1/ 2-21,1 3-18,1		Pisuaras su vidiniu vandens įvadu  4 vnt.	
Užduotis patalpose: 1-22,1 2-21,1 3-18,1		Bekontaktis pisuaro nuleidimo mechanizmas  4 vnt.	
Užduotis patalpose: 1-22,1 1-22,2 1-22,3 2-21,1 2-21,2 2-21,3 3-18,1 3-18,2 3-18,3		Potinkinis unitazo rėmas su bakeliu su reguliuojamu dvigubu nuleidimu- komplekte pakabinamas unitazas su sėdyne ir lėtai nusileidžiančiu dangčiu,. Paslėpti tvirtinimai.  14 vnt.	

<p>Užduotis patalpose: 1-22,1 1-22,2 1-22,3 2-21,1 2-21,2 2-21,3 3-18,1 3-18,2 3-18,3</p>		<p>Bekontaktis unitazo nuleidimo mechanizmas</p> <p>14 vnt.</p>	
<p>Užduotis patalpose: 1-22,3(kabinoje) 2-21,4 3-18,3(kabinoje)</p>		<p><b>21.1</b></p> <p><b>Pakabinama ir valytojos pataloje/kabinoje nerudijančio plieno pramoninė plautuve ant kojelių 50x50x25,5 cm</b></p> <p>3vnt.</p>	
<p>Užduotis patalpose: 1-22,3(kabinoje) 2-21,4 3-18,3(kabinoje)</p>	<p><b>Momentinis šildytuvas (čiaupas) su dušo galvute</b></p> 	<p><b>22.1</b></p> <p><b>Elektrinis maišytuvas su momentinio šildymo sistema, aukštas.besusu kantis</b></p> <p>3vnt.</p>	