Projektuotojas	UAB “Sienos” Įmonės kodas: 303753892 Adresas: T. Ševčenkos 16A-306, Vilnius el. paštas: akvile@wall.lt
Objektas	Rudaminos Ferdinando Ruščico gimnazijos Gamyklos g. 22B, Rudamina, Vilniaus r. Sav., Dalies patalpų paprastojo remonto aprašas
Stadija	Paprastojo remonto aprašas - PRA
Dalis	SA - STATINIO ARCHITEKTŪROS
Statinio kategorija	Ypatingas statinys
Statybos rūšis	Paprastasis remontas
Užsakovas	Rudaminos Ferdinando Ruščico gimnazija
Objekto adresas	Gamyklos g. 22B, Rudamina, Vilniaus raj. Sav.,

Vilnius, 2024

BRĖŽINIŲ IR TEKSTINIŲ DOKUMENTŲ SĄRAŠAS

ŽINIARAŠČIAI :

1.	Sustambintas statybos darbų ir apdailos medžiagų žiniaraštis	W0090-TDP-SA-SZ
2.	Perkamų baldų sąrašas	W0090-TDP-SA-PB
3.	Perkamos įrangos sąrašas	W0090-TDP-SA-PI

1. PATALPA 1-10 TYLOS KAMPELIS

Statinio (patalpos) architektūros – SA			
Nr.	Pavadinimas	Brėžinio Nr.	Pastabos
4.	Statybos darbų planas	SA-01	
5.	Sienų išklotinės	SA-02	
Stacionarių baldų ir kitų gaminių detalizacija			
Nr.	Pavadinimas	Brėžinio Nr.	Pastabos
6.	Durų specifikacija	SA-03	

2. PATALPA 1-107 LOGOPEDO KABINETAS

Statinio (patalpos) architektūros – SA			
Nr.	Pavadinimas	Brėžinio Nr.	Pastabos
7.	Baldų dėstymo planas	SA-04	
8.	Sienų apdailos planas	SA-05	
9.	Elektros ir silpnų srovių planas	SA-06	
10.	Lubų planas	SA-07	

3. PATALPA 1-111 KARJEROS SPECIALISTO KABINETAS

Statinio (patalpos) architektūros – SA			
Nr.	Pavadinimas	Brėžinio Nr.	Pastabos
11.	Baldų dėstymo planas	SA-08	
12.	Sienų apdailos planas	SA-09	
13.	Elektros ir silpnų srovių planas	SA-10	
14.	Sienų išklotinės	SA-11	
15.	Lubų planas	SA-12	

4. PATALPA 1-112 SOCIALINIO PEDAGOGO KABINETAS

Statinio (patalpos) architektūros – SA			
Nr.	Pavadinimas	Brėžinio Nr.	Pastabos
16.	Baldų dėstymo planas	SA-13	
17.	Sienų apdailos planas	SA-14	
18.	Elektros ir silpnų srovių planas	SA-15	
19.	Lubų planas	SA-16	

5. PATALPA 1-113 SPECIALAUS PEDAGOGO KABINETAS

Statinio (patalpos) architektūros – SA			
Nr.	Pavadinimas	Brėžinio Nr.	Pastabos
20.	Baldų dėstymo planas	SA-17	
21.	Sienų apdailos planas	SA-18	
22.	Elektros ir silpnų srovių planas	SA-19	
23.	Sienų išklotinės	SA-20	
24.	Lubų planas	SA-21	

6. PATALPA 1-125 PSICHOLOGO KABINETAS IR SENSORINIS KAMBARYS

Statinio (patalpos) architektūros – SA			
Nr.	Pavadinimas	Brėžinio Nr.	Pastabos
25.	Statybos darbų planas	SA-22	
26.	Baldų dėstymo planas	SA-23	
27.	Grindų dangų ir sienų apdailos planas	SA-24	
28.	Elektros ir silpnų srovių planas	SA-25	
29.	Sienų išklotinės	SA-26	
30.	Lubų planas	SA-27	

7. PATALPA 1-93 AKTŲ SALĖ

Statinio (patalpos) architektūros – SA			
Nr.	Pavadinimas	Brėžinio Nr.	Pastabos
31.	Statybos darbų planas, pertvarų planas	SA-28	
32.	Baldų dėstymo planas	SA-29	
33.	Grindų dangų ir sienų apdailos planas	SA-30	
34.	Elektros, silpnų srovių, apšvietimo planas	SA-31	
35.	Sienų išklotinės	SA-32	
Vizualizacijos, žiniaraščiai, kita			
Nr.	Pavadinimas	Brėžinio Nr.	Pastabos
36.	Vizualizacijos arba 3D schemos	SA-33	

8. PATALPA 2-18 MATEMATIKOS KABINETAS

Statinio (patalpos) architektūros – SA			
Nr.	Pavadinimas	Brėžinio Nr.	Pastabos
37.	Sienų apdailos planas	SA-34	
38.	Elektros ir silpnų srovių planas	SA-35	
39.	Lubų planas	SA-36	

9. PATALPA 2-19 MATEMATIKOS KABINETAS

Statinio (patalpos) architektūros – SA			
Nr.	Pavadinimas	Brėžinio Nr.	Pastabos
40.	Sienų apdailos planas	SA-37	
41.	Elektros ir silpnų srovių planas	SA-38	
42.	Lubų planas	SA-39	

10. PATALPA 2-25 MATEMATIKOS KABINETAS

Statinio (patalpos) architektūros – SA			
Nr.	Pavadinimas	Brėžinio Nr.	Pastabos
43.	Sienų apdailos planas	SA-40	
44.	Elektros ir silpnų srovių planas	SA-41	
45.	Lubų planas	SA-42	

11. PATALPA 3-1 HOLAS (TYLOS KAMPELIS)

Statinio (patalpos) architektūros – SA			
Nr.	Pavadinimas	Brėžinio Nr.	Pastabos
46.	Baldų dėstymo planas	SA-43	
47.	Grindų dangų ir sienų apdailos planas	SA-44	
48.	Lubų planas	SA-45	

12. PATALPA 3-14 HOLAS (TYLOS KAMPELIS)

Statinio (patalpos) architektūros – SA			
Nr.	Pavadinimas	Brėžinio Nr.	Pastabos
49.	Baldų dėstymo planas	SA-46	
50.	Grindų dangų ir sienų apdailos planas	SA-47	
51.	Lubų planas	SA-48	

13. PATALPA 3-18 KALBŲ LABORATORIJA

Statinio (patalpos) architektūros – SA			
Nr.	Pavadinimas	Brėžinio Nr.	Pastabos
52.	Baldų dėstymo planas	SA-49	
53.	Grindų dangų ir sienų apdailos planas	SA-50	
54.	Elektros ir silpnų srovių planas	SA-51	
55.	*Sienų išklotinės analogiškos Pat. 3-19	SA-52	
56.	Lubų planas	SA-53	

14. PATALPA 3-19 KALBŲ LABORATORIJA

Statinio (patalpos) architektūros – SA			
Nr.	Pavadinimas	Brėžinio Nr.	Pastabos
57.	Baldų dėstymo planas,	SA-54	
58.	Grindų dangų ir sienų apdailos planas	SA-55	
59.	Elektros ir silpnų srovių planas	SA-56	
60.	Sienų išklotinės	SA-57	
61.	Lubų planas	SA-58	

15. PATALPA 3-20 KALBŲ LABORATORIJA

Statinio (patalpos) architektūros – SA			
Nr.	Pavadinimas	Brėžinio Nr.	Pastabos

62.	Baldų dėstymo planas	SA-59	
63.	Grindų dangų apdailos ir sienų apdailos planas	SA-60	
64.	Elektros ir silpnų srovių planas	SA-61	
65.	*Sienų išklotinės analogiškos Pat. 3-19	SA-62	
66.	Lubų planas	SA-63	

16. PATALPA 3-23 CHEMIJOS KABINETAS

Statinio (patalpos) architektūros – SA			
Nr.	Pavadinimas	Brėžinio Nr.	Pastabos
67.	Baldų dėstymo planas	SA-64	
68.	Santechnikos planas	SA-65	
69.	Grindų dangų ir sienų apdailos planas	SA-66	
70.	Elektros ir silpnų srovių planas	SA-67	
71.	Sienų ir projektuojamų baldų išklotinės	SA-68	
72.	Lubų planas	SA-69	

17. PATALPA 3-30 FIZIKOS KABINETAS

Statinio (patalpos) architektūros – SA			
Nr.	Pavadinimas	Brėžinio Nr.	Pastabos
73.	Baldų dėstymo planas (1 scenarijus)	SA-70	
74.	Santechnikos planas	SA-71	
75.	Baldų dėstymo planas (2 scenarijus)	SA-72	
76.	Grindų dangų ir sienų apdailos planas	SA-73	
77.	Elektros ir silpnų srovių planas	SA-74	
78.	Lubų planas	SA-75	

RUDAMINOS FERDINANDO RUŠČICO GIMNAZIJOS, GAMYKLOS G. 22B, RUDAMINA, VILNIAUS R. SAV., DALIES PATALPŲ PAPRASTOJO REMONTO APRAŠO DALIES TECHNINĖ SPECIFIKACIJA

TURINYS

TS-01 Vidaus pertvarų apdaila ir įrengimas

1.1 Pertvarų tipai;
1.2 Gipso pertvarų įrengimas;
1.3 Glaistymas ir dažymas;
1.4 Aktų salės sienų apdaila: akustinės ir apdailinės plokštės;
1.5 Sienų plytelės
1.6 Ventiliacijos grotelės

TS-02 Dažymas

2.1 Dažymo būdas;
2.2 Dažymo rūšys:
2.3 Darbų priežiūra;

TS-03 Grindys

3.1 Grindų tipai;
3.2 Bendrosios nuostatos;
3.3 Kiliminė danga;
3.4 Vinilinė grindų danga;
3.5 Vinilinė klasių grindų danga;
3.6 Scenos medžio masyvo danga;
3.7 Grindų plytelės;
3.8 Grindjuostės;

TS-04 Lubos

4.1 Lubų tipai;
4.2 Pakabinamos gipso kartono lubos;

TS-05 Vidaus durys ir vitrinos

5.1 Vidaus durys;

TS-06 Kiti stalių gaminiai

TS-07 Vidaus apšvietimas

TS-08 Reikalavimai baldams

8.1 Bendrosios pastabos;
8.2 Reikalavimai perkamiems gaminiams ir gaminamiems baldams;

TS-01 VIDAUS PERTVARŲ APDAILA IR ĮRENGIMAS

1.1 Vidaus pertvarų apdailos tipai:

a) Gipso pertvarų įrengimas;
b) Glaistymas dažymas;

1.2 Gipso kartono pertvaros

Gipso pertvarų įrengimas

Bendrieji reikalavimai:

Gipso kartono plokštės turi turėti sertifikatus ir gaminių techninių charakteristikų lapus;
Monatavimas vykdomas pagal gamintojo rekomendacijas ir reikalavimus;
Gipso kartono pertvarų ugniaatsparumas turi atitikti str 2.01.01(2):1999 "esminiai statinio reikalavimai. Gaisrinė sauga" reikalavimus;
Triukšmo lygis patalpose turi atitikti hn 33:2011 "triukšmo ribiniai dydžiai gyvenamuosiuose ir visuomeninės paskirties pastatuose bei jų aplinkoje" reikalavimus;
Visos pertvaros turi atlaikyti norminę apkrovą q>0,3 kn/m2;
Visi gaminiai turi atitkti lst 1533 – 1998 ir lst 1441 – 1996 reikalavimus;
Pagrindinės taisyklės dirbant su gkp:
Dirbti su gkp reikia ne žemesnėje nei +15c temperatūroje, kitaip gali atsirasti įtrūkimai;
Medžiagų laikymas bei montavimas turi būti toje pačioje dremės atmosferoje;
Pjauti gkp reiktų atsargiai,kad atpjautas galas nenutrupėtų bei butų be įlinkių;
Lapus laikyti geriausia horizontaliai ant tvirto pagrindo;
Varžtus tvirtinimui reikia parinkti taip,kad montuojant į metalą varžtas būtų įsukta 10mm,o į medį 20mm;
Gkp siūlės tarpusavyje turi prasilenkti ir jokiais būdais nesusidurti ar susikryžiuoti;

Reikalavimai gipso kartono ir karkaso sistemos komponentams:

Karkasas. Lakštinio plieno profiliai:
Profiliai turi būti pagaminti šalto formavimo būdu iš apsaugotų nuo korozijos plieno lakštų, kurių storis 0,6 mm;
Profiliai turi atitikti sistemų konstrukciniams elementams keliamus reikalavimus, patvirtintus bandymais nepriklausomose sertifikuotose laboratorijose;
Montuojant pertvaras iš gipso kartono plokščių būtina naudoti profilius;
Tvirtinimo priemonės:
Tvirtinimui prie medinių ir plieninių konstrukcijų naudojami statybiniai varžtai.
13 lentelėje nurodyti leistinieji jų tvirtinimo žingsniai, atsižvelgiant į tvirtinimo priemonės rūšį ir plokštės storį;
Gipskartonio plokštės prie karkaso tvirtinamos tik specialiais varžtais;

Leistinieji profilių tvirtinimo atstumai:

Plokštės storis, mm	Kartono plaušų kryptis 1)	Didžiausias leistinas montavimo profilių tvirtinimo žingsnis (ne daugiau)		
		Sienų ir pertvarų 2)apkala, mm	Lubos ir šlaitiniai stogai	Lubos ir šlaitiniai stogai gkf3)
12,5	Išilgai skersai	625 625	420 500	Neleistina 400
15,0	Išilgai skersai	625 750	420 550	Neleistina 400
Perforuotoms plokštėms	Išilgai skersai	--	320 320	--
1) žr. Pav. 1 ir 2 2) jei numatyta keraminė danga, vienasluoksnė apkala tvirtinama kas ≤ 420 mm, o daugiasluoksnė ≤ 625 mm. 3) reikalavimui dėl atsparumo ugnies poveikiui būtina atsižvelgti į testavimo rezultatus				

Įvairūs tvirtinamieji dydžiai ir leistinieji tvirtinimo atstumai, atsižvelgiant į gipskartonio plokščių tipą ir karkasą:

Gipskartonio plokštė					
Rūšis storis mm	Didžiausi leistini atstumai				
	Dydžiai, mm d x l1)		Pertvarų ir sienų apkala, mm	Lubos mm	
Statybiniai varžtai plieniniams profiliams					
Gkb ir gkf, gkbi ir gkfi, hartplatte	12,5	Tn 3,5x25	250	170	
Gkf	15,0	Tn 3,5x35	250	170	
Perforuotos plokštės	12,5	Sn 3,5x25	-	170	

*1) l – varžto ilgis mm, ne mažiau.

Montavimo detalės:

Visos pakabinamosios ir tvirtinamosios plieninės detalės turi būti padengtos cinku arba kadmiu;
Vidutinis cinkuotos vielos diametras turi būti 3,6 mm, detalių, pagamintų iš plieninės skardos minimalus storis 0,75 mm;
Minimalus srieginių detalių (varžtų) diametras turi būti 6 mm (m6), minimalus spyruoklinio plieno storis turi būti 0,5 mm;
Sausasis tinkavimas gipskartonio plokštėmis:
Gipskartonį klijuoti galima tik prie vertikalių paviršių. Klijavimui naudokite tik specialius klijus;
Būtina užtikrinti, kad klijai gerai sukibtų su pagrindu, kuris turi būti sausas, nedulkėtas ir pakankamai tvirtas. Prieš pradedant klijuoti plokštes būtina nuvalyti trupantį tinką, sausus dažus ir nešvarumus;
Po to pagrindą reikia gruntuoti atitinkamu gruntu. Sienų nelygumai iki 20 mm išlyginami klijų skiediniu. Dideli nelygumai išlyginami priklijuojant atitinkamų matmenų gipskartonio plokščių juostas. Klijuojamas gipskartonio plokštes būtina pritvirtinti taip, kad jos nenuslystų;
Klijus galima dėti ant antrosios gipskartonio plokščių pusės, arba ant pagrindo. Klijai dedami pailgais kauburėliais pagal plokštės perimetrą kas 25 cm, o per centrą viena arba dviem eilėmis kas 35 cm. Klijai turi visiškai užpildyti erdvę po plokščių sandūromis. Gipskartonio plokštės klijuojamos prie pagrindo ištisai, jei jų gabalai nedideli. Ištisai apklijuojamos ir konsolės, langų ir durų angokraščiai;
Termoizoliacinių gipskartonio plokščių klijavimas:
Termoizoliacinės plokštės – tai gipskartonio plokštės su gamykloje priklijuotu termoizoliaciniu sluoksniu (pvz., mineralinė vata arba polistireninis putplastis). Tai sustiprina gipskartonio plokštę. Klijavimo procedūra –
Sukibimą su izoliacine medžiaga užtikrina išankstinis paviršiaus glaistymas. Plokštės negali būti klijuojamos prie sienų, kurių aukštis daugiau nei 3,0 m;
Glaistymas. Bendrosios nuostatos:
Tam, kad paviršius būtų paruoštas galutinei apdailai, plokščių kraštus ir tvirtinamąsias priemones reikia užglaistyti.
Glaistyti galima tik tuomet, kai gipskartonio plokščių matmenys dėl drėgmės arba temperatūros poveikio nebesikeis.
Atliekant glaistymo darbus, patalpos ir glaistomojo paviršiaus temperatūra turi būti ne mažiau +10°c;

Gipskartonio plokštės turi būti sausos, švarios, o siūlės nedulkėtos. Prieš pradedant galaistyti siūles, pažeistas plokščių vietas reikia iš anksto užglaistyti. Negalima naudoti glaistų, kurių galiojimo terminas pasibaigęs arba jei mišinys pakuotėje sukibęs;

Pirmiausia gipskartonio siūlės turi būti užpildomos glaistu su arba be armavimo juostos. Gipskartonio plokščių siūlės armuojamos popierine arba stiklo audinio armavimo juosta. Nedegi gipso plokštė „ armuojama tik stiklo audinio armavimo juosta. Glaistymui naudojami glaistai parenkami pagal plokštės briaunos tipą ir norimą pasiekti paviršiaus lygumą bei atsižvelgiant į priešgaisrinius ar garso izoliavimo reikalavimus;
Glaistymas armuojant. Darbų atlikimas:
Gipskartonio plokščių armavimo ir glaistymo būdai priklauso nuo plokščių siūlės tipo ir pasirenkamo glaisto, norimą pasiekti paviršiaus lygumą bei atsižvelgiant į priešgaisrinius ar garso izoliavimo reikalavimus;
Glaistoma keliais etapais: prie ką tik glaistu užpildytos siūlės lipinama armavimo juosta, vengiant oro pūslių ir įdubų susidarymo. Glaistui išdžiūvus, glaistoma toliau ir paviršius lyginamas pagal poreikį. Jei montuojami keli plokščių sluoksniai, armuojamos tik išorinio sluoksnio siūlės. Vidinių sluoksnių siūlės tik užpildomos glaistu;
Glaistymas be armavimo:
Be armavimo glaistomos gipskartonio plokštės su pusapvale kraštin ir su pusapvale nuožulniąja ilgąja kraštine;
Glaistoma glaistu mažiausiai du kartus;
Jei klojami keli plokščių sluoksniai, apatinio sluoksnio siūlės taip pat glaistomos;
Paviršiaus apdorojimas po glaistymo:
Glaistoma atsižvelgiant į būsimą galutinę dangą;
Jau projektinėje dokumentacijoje būtina nurodyti vietas, kuriose numatoma plytelių danga, arba kita danga, kurios paviršiui keliami specialūs reikalavimai (pvz. Be šešėlio esant šoniniam apšvietimui);
Glaistytų gipskartonio plokščių paviršius turi būti sausas, tvirtas, lygus ir nedulkėtas;
Užtiškę skiedinio likučiai nuo gipskartonio plokštės paviršiaus pašalinami;
Pažeistos vietos turi būti užglaistytos atitinkamu glaistu. Jei paviršiui keliami specialūs reikalavimai, rekomenduojama paviršių glaistyti pakartotinai;
Prieš galutinę dangą gipskartonio plokščių paviršių, jei būtina, galima apdoroti atitinkamu gruntu. Naudojamas gruntas derinamas su būsima danga;
Gipskartonio plokštių apdailai naudojamos šios dangos:
Klijinių dažų ir dirbtinių dervų, sintetinių dispersinių dažų, sintetinių dervų glaisto, įvairaus blizgumo laipsnio (iki matinio) lakų ir dažų, skirtų vidaus darbams, dangos;
Apdailos plytelės;
Dažai: atsparūs plovimui ir trynimui sintetiniai dispersiniai dažai, dažomosios medžiagos su įvairių spalvų efektu, aliejiniai dažai, matiniai lakai, alkidinių dervų dažai, polimerinių dervų dažai, poliuretano lakai (pur), epoksidiniai lakai (ep), atsižvelgiant į panaudojimo tikslą ir poreikius;
Dispersiniai silikatiniai dažai pagal atitinkamas dažų gamintojo rekomendacijas ir tiksliai laikantis nuorodų gali būti naudojami;
Jei gipskartonio plokštės dėl ilgalaikio šviesos poveikio pagelto, rekomenduojama atlikti bandymą, padengti keletą plokščių ir užglaistytų plotų;

Privalomi reikalavimai:

Visi vidaus inžinerinių tinklų stovai turi būti aptaisyti atspariu vandeniui gipskartoniu, jei nenurodyta kitaip;
Jeigu šlapiose patalpose (wc ir pan.) Numatomos karkasinės pertvaros, turi būti naudojamas atsparus vandeniui gipso kartonas;
Inžinerinių tinklų aptaisymui gali būti naudojamas atsparus ugniai gipskartonis;

1.3 Glaistymas

Glaistymas:

Glaistas turi būti vienalytis, be varškėjimo požymių ir mechaninių priemaišų. Glaisto spalva gali būti nuo baltos iki rusvai gelsvos, kartais pilkšvos spalvos;
Glaistas turi būti smulkus. Likutis ant sieto nr. 020 turi būti ne daugiau kaip 1 %. Glaisto, naudojamo pirminiam betono ir tinkuotųjų paviršių glaistymui, likutis ant sieto nr. 020 neturi viršyti 30 %, o ant sieto nr. 0,315 - ne daugiau kaip 5 %;
Glaistas neturi susitraukti. Džiūvant (0,3 - 0,5) mm storio glaisto sluoksnyje neturi atsirasti įtrūkimų;

Glaistas neturi temptis ir velti glaistyklės, gerai turi lipti prie gruntuoto paviršiaus;
Nuglaistytas išdžiūvęs paviršius šiek tiek patrynus neturi teptis;
Vidinei apdailai skirtas glaistas turi būti lengvai šlifuojamas. Išdžiūvęs glaisto sluoksnis šlifuojant neturi lipti prie švitrinio popieriaus;

Glaisto techniniai rodikliai turi atitikti lentelėje nurodytus reikalavimus:

Eil. Nr.	Rodiklio pavadinimas	Norma glaisto tipui							Bandymų metodas
		Vidinės apdailos glaistas (v)						Išorinės apdailos glaistas (f)	
		A	Ak	K	L	Ad	Pm		
1.	Slankus (18±2)0c temperatūroje, cm	-	6-8	6-8	7-10	7-10	6-8	-	Lst 1413.1
2.	Džiūvimo laikas (18±2)0c temperatūroje, h, ne daugiau kaip	20	8	4	5	5	5	5	8.3 p.
3.	Riebalinių medžiagų kiekis, %, ne mažiau kaip	4,0	2,0	-	2,0	-	-	-	8.7 p.
4.	Sausųjų medžiagų kiekis, %, ne mažiau kaip	-	-	-	-	-	-	70	P.

Glaisto, skirto vidinei apdailai ir fasuoto į smulkią tarą, vietoje slankumo gali būti nustatytos sausosios medžiagos, kurių turi būti ne mažiau 65 %;
Glaistas, skirtas išorinei apdailai, turi būti atsparus statiniam vandens poveikiui. Išlaikius vandenyje 24 h, glaistytame paviršiuje neturi atsirasti matomų defektų (pūslių, įtrūkių ir pan.);
Glaistas, skirtas išorinei apdailai, turi būti atsparus šalčiui. Po 25 šaldymo ciklų glaistytame paviršiuje neturi atsirasti matomų defektų (glaisto sluoksnis neturi atsilupti nuo pagrindo, neturi atsirasti įtrūkių ir pan.);
Glaistas, skirtas išorinei apdailai, sukibimo su glaistomu paviršiumi stipris turi būti ne mažesnis kaip:
0,1 n/mm2 – po 24 h;
0,2 n/mm2 – po 48 h;
Naudojant glaistus su polivinilacetatine ar lateksine emulsija arba akrilinių, epoksidinių dervų bei kitais rišikliais, vadovaudamiesi firmos gamintojo pateiktomis instrukcijomis skirtomis glaistomo paviršiaus paruošimui bei glaisto panaudojimui;
Glaistymas atliekamas dviem sluoksniais (pirminis, kartotinis);

1.4. Aktų salės sienų apdaila: akustinės ir apdailinės plokštės

Minimalūs reikalavimai natūralią Salės akustiką gerinančioms priemonėms
Bendri:

- Natūralią salės akustiką gerinančių priemonių komplektas.
- Komplektą sudaro: a) ant sienų montuojamos garsą sugeriančios akustinės plokštės (ne mažiau kaip 28 m²); b) ant sienų montuojamos kalibruotos žemų dažnių (250 Hz) sugerčiai akustinės plokštės (ne mažiau kaip 35 m²); c) į kampus tarp lubų ir sienų montuojamos kalibruotos žemų dažnių (120 Hz) sugerčiai akustinės plokštės (ne mažiau kaip 24 m²); ant lubų kabinamos garsą sugeriančios akustinės plokštės (ne mažiau kaip 26 m²).
- Natūralią salės akustiką gerinančių priemonių komplekto elementai turi atitikti ne prastesnę kaip Euroclass B klasę.
- Natūralią salės gerinančių priemonių komplektas turi būti parinktas taip, kad jį sumontavus salėje bus užtikrinta garso bangų reverberacijos laiko trukmės RT60 dažnių juostoje nuo 63 Hz iki 8 kHz vidutinė reikšmė ribose nuo 1 iki 1,2 sekundės. Rengiant darbo projektą turi būti parengtas natūralią salės gerinančių priemonių komplekto elementų išdėstymo planas patalpoje, programine įranga atlikta akustinė simuliacija, parodanti siūlomo priemonių komplekto poveikį natūraliai salės akustikai (simuliuojamos RT60 reikšmės be salės gerinančių priemonių ir naudojant jas) bei aiškinamasis raštas.
- Kiekis – 1 kompl.

Analogai:

1.5. Sienų plytėlės

Sienų plytelės klijuojamos dušo patalpose:

10x10 RAL 9003 (matinės), storis 7mm

Plytelių parametrai:
Sausai presuotos keraminės plytelės su mažu vandens įgeriamumu (0,5 % < Eb ≤ 3 %) – B1b grupė – M – GL UNI EN 14411:2012 H priedas.

Analogas:

1.6.Ventiliacijos grotelės

Ventiliacijos lauko grotelės ALNOR 160, baltos

Išorinis jungties diametras: 160 mm;
Spalva: balta RAL 9003
Medžiaga: aliuminis
*Grotelės dažomas sienų spalva

Analogas:

Gamintojas: ALNOR (Lenkija)

TS-02 DAŽYMAS

Paviršiai turi būti vientisi, švarūs, sausi ir lygūs;
Tinkuotų paviršių drėgnumas < 8 %, betoninių ir gelžbetoninių < 4-6 %, medinių < 12 %;
Dažomos patalpos temperatūra > 8 0c, santykinis oro drėgnumas < 70 %;
Išoriniai paviršiai nedažomi, kai temperatūra aukštesnė negu 27 0c , paviršių liečia tiesioginiai saulės spinduliai, taip pat kai lyja, fasadas šlapias po lietaus, pučia vėjas, kurio greitis didesnis nei 10 m/s, paviršiai apledėję ar apšalę;
Darbų atlikimo eiliškumas, ruošiant ir dažant vidaus patalpų paviršius vandeniniais dažais:

Technologinė operacija	Dažymo rūšys		
	Vandeninis		Silikatinis
	Pagerintas	Aukštos kokybės	
Valymas	+	+	+
Šlapinimas vandeniu	-	-	-
Išlyginimas	+	+	+
Plyšių rievėjimas	+	+	+
Pirminis gruntavimas	+	+	+
Dalinis glaistymas	+	+	-
Užglaistytų vietų šlifavimas	+	+	-
Pirminis ištisinis glaistymas	-	+	-
Svidinimas	-	+	-
Antrasis gruntavimas	-	+	-
Svidinimas	-	+	-
Antrasis gruntavimas	+	+	-
Trečiasis gruntavimas (su dažų pasluoksniu)	-	+	-
Dažymas	+	+	+
Tapnojimas	-	+	-

Darbų atlikimo eiliškumas, ruošiant ir dažant vidaus patalpų paviršius aliejiniais, emaliniais ir sintetiniais dažais:

Technologinė operacija	Paviršių rūšys		
	Medžio	Tinko ir betono	Metalo
Valymas	+	+	+
Išlyginimas	-	-	-
Šakų ir smaigalių tarpelių išpjovimas su plyšių rievėjimu	+	+	-
Plyšių raižymas	-	+	-
Nugruntavimas	+	+	+
Dalinis glaistymas su užglaistytų vietų gruntavimu	+	+	+
Užglaistytų vietų svidinimas	+	+	+
Ištisinis glaistymas	+	+	-
Svidinimas	+	+	-
Gruntavimas	+	+	-
Fleicavimas	+	+	-
Svidinimas	+	+	-
Pirmasis dažymas	+		+
Fleicavimas	+	+	-
Svidinimas	+	+	-
Antrasis dažymas	+	+	+
Fleicavimas arba tapnojimas	+	+	-

Tinkuotų ir betoninių paviršių plyšiai išrievėjami ir užtaisomi skiediniu, paviršiai lyginami, svidinami. Po to paviršiai gruntuojami, glaistomi ir svidinami (šlifuojami);

Nuo metalinių paviršių rūdys ir purvas nuvalomi metaliniais grandikliais ir šepečiais. Rūdys pašalinamos cheminiu rūdžių valikliu, po to paviršius nuplaunamas ir išdžiovinamas;
Nuo naujų galvanizuotų paviršių, kurie bus dažomi, turi būti kruopščiai tirpikliu pašalintos tepalų dėmės;
Dulkės nuo paviršių nusiurbiamos;
Paruošti paviršiai prieš dažant turi būti gruntuojami pagal gamintojo instrukcijoje nurodytą technologiją;
Grunto dangos turi gerai įsigerti į paviršių, sujungimus, kampus ir kitas vietas, kur galimas drėgmės susikaupimas;
Kiekvieno sluoksnio danga turi visiškai išdžiūti, prieš dedant kitą;
Dengiamasis sluoksnis nedaromas, kol užsakovo atstovas nepriims anksčiau atliktų darbų;
Jeigu kitaip nenurodyta, turi būti dažoma 2 sluoksniais ant paruošiamojo grunto sluoksnio;

2.1 Dažymo būdas:

Dažymo būdas turi būti parenkamas pagal darbų vietą ir gamintojų nurodymus;
Teptuku dažoma taip, kad paviršiaus dengiamajame sluoksnyje nesimatytų teptuko žymių;
Voleliu dažoma tik lygiuose apribotuose plotuose patalpų viduje. Purkšti galima, jei gretimi paviršiai gerai uždengti;
Dažoma pagal architekto nurodytą spalvų skalę;

Medžiagos:

Bet kurios sandaros gruntinis, išlyginamasis bei apdailinis dažų sluoksniai turi būti iš vieno gamintojo;
Medžiagos turi būti tiekiamos į statybos aikštelę paruoštos naudojimui. Jos pristatomos užantspauduotose konteineriuose su tokia informacija:
Gamintojo rekvizitai;
Medžiagos pavadinimas ir savybės;
Pritaikymo sritis arba sritys;
Reikalavimai paviršiams, skiediklio tipui, dažymo būdui;
Spalvos numeris ir pagaminimo data.

2.2 Dažymo rūšys:

1 tipas. Tinkuotų ir betoninių vidaus paviršių dažymas vandeniniais matiniais dažais. Jie turi būti atsparūs plovimui (atlaikyti ne mažiau kaip 2000 brūkštelėjimų), valymo priemonių chemikalų poveikiui. Savybių turi nekeisti 10 metų;
Nuo tinkuotų ir betoninių paviršių nuvalomos dulkės ir nešvarumai;
Paviršiai išlyginami medine trintuve, plyšeliai ir kavernos išrievėjami ir užtaisomi alebastru;
Švarūs ir lygūs paviršiai nugruntuojami, o išdžiūvę dalinai užglaistomi. Išdžiūvusios užglaistytos vietos nušlifuojamos;
Visos plokštumos ištisai nuglaistomos vienu sluoksniu, o išdžiūvusios vėl nušlifuojamos;
Nušlifuoti paviršiai glaistomi antrą kartą, išdžiovinami ir šlifuojami;
Taip paruošti paviršiai gruntuojami. Gruntui išdžiūvus, gruntuojami dar kartą su dažų pasluoksniu;
Gruntui išdžiūvus, paviršiai du kartus dažomi vandeniniais matiniais dažais ir tapnojami;

2 tipas. Tinkuotų ir betoninių vidaus paviršių dažymas sintetiniais matiniais arba pusiau matiniais dažais. Jie turi būti atsparūs drėgmei, vandeniui ir trynimui, valymo priemonėms. Savybių turi nekeisti 10 metų;
Nuo tinkuotų ir betoninių paviršių nuvalomos dulkės ir nešvarumai;
Paviršiai išlyginami medine trintuve, plyšeliai ir kavernos išrievėjami ir užtaisomi alebastru;
Švarūs ir lygūs paviršiai nugruntuojami, o išdžiūvę dalinai užglaistomi, nugruntuojamos užglaistytos vietos;
Gruntui išdžiūvus, užglaistytos vietos nušlifuojamos ir visos plokštumos ištisai nuglaistomos vienu sluoksniu, o išdžiūvusios vėl nušlifuojamos;
Nušlifuoti paviršiai gruntuojami ir fleicuojami, o išdžiūvę, vėl šlifuojami;
Taip paruošti paviršiai dažomi vieną kartą sintetiniais matiniais arba pusiau matiniais dažais ir fleicuojami;
Išdžiūvę, šlifuojami ir antrą kartą dažomi bei tapnojami;

3 tipas. Tinkuotų ir betoninių paviršių dažymas silikatiniais vandeniniais dažais;
Nuo tinkuotų ir betoninių paviršių nuvalomos dulkės ir nešvarumai;
Paviršiai išlyginami medine trintuve, plyšeliai ir kavernos išrievėjami ir užtaisomi alebastru;
Švarūs ir lygūs paviršiai nugruntuojami, o išdžiūvę, du kartus nudažomi silikatiniais vandeniniais matiniais dažais;

4 tipas. Medinių vidaus turėklų dažymas. Medinių vidaus paviršių dažymas akrilo dažais, atspariais plovimui ir trynimui. Savybių turi nekeisti 15 - 20 metų. Dažai turi apsaugoti medį nuo puvimo;
Nuo medinių paviršių nuvalomos dulkės ir nešvarumai, pašalinamos silpnai besilaikančios šakos ir smalingi tarpeliai, skylės užtaisomos mediniais kaiščiais, plyšiai ir nelygumai užglaistomi;
Švarūs ir lygūs paviršiai nugruntuojami, o išdžiūvę, dalinai užglaistomi, užglaistytos vietos nugruntuojamos;
Gruntui išdžiūvus, užglaistytos vietos nušlifuojamos ir visos plokštumos ištisai nuglaistomos vienu sluoksniu, o išdžiūvusios, vėl nušlifuojamos;
Nušlifuoti paviršiai gruntuojami ir fleicuojami, o išdžiūvę, vėl šlifuojami;
Taip paruošti paviršiai dažomi vieną kartą aliejiniais arba emaliniais dažais ir fleicuojami, o išdžiūvę, šlifuojami ir antrą kartą dažomi bei fleicuojami;

5 tipas. Metalinių vidaus paviršių dažymas sintetiniais akrilo dažais. Jie turi būti atsparūs dėvėjimui ir dilimui, visiems įprastiniams valikliams. Dažymas turi apsaugoti metalą nuo korozijos. Savybių turi nekeisti 15 - 20 metų;
Metaliniai paviršiai turi būti švarūs ir nesurūdiję;
Nuo naujų galvanizuotų paviršių turi būti kruopščiai tirpikliu pašalintos tepalų dėmės;
Dulkės nuo paviršių nusiurbiamos;
Nuvalyti paviršiai nugruntuojami, o išdžiūvę, dalinai užglaistomi, užglaistytos vietos nugruntuojamos;
Gruntui išdžiūvus, užglaistytos vietos nušlifuojamos ir visos plokštumos 2 kartus nudažomos sintetiniais emaliniais matiniais dažais;

2.3 Darbų priežiūra:

Rangovas neatleidžiamas nuo atsakomybės už tinkamą darbų vykdymą;
Visi vandeniniais dažais dažyti paviršiai turi atitikti bandomojo dažymo pavyzdžius ar aptvirtintus etalonus;
Reikalavimai dangos sluoksniams:

Techniniai reikalavimai	Ribiniai nuokrypiai, mm	Kontrolė
Dažų dangos sluoksnių leidžiamas storis: Glaisto – 0,5 mm Dažų sluoksnio >25 mkm	1,5	5 matavimai 50 – 70 m² paviršiaus arba mažesnis paviršius su matomais defektais

Kiekvieno sluoksnio paviršiai turi būti lygūs, be nuotekų;
Dažų sluoksnis turi būti tvirtai ir tolygiai sukibęs su dengiamuoju paviršiumi;
Dažytų paviršių kokybė turi būti vertinama tik dažams visiškai išdžiūvus;

Reikalavimai baigtam paviršiui:

Techniniai reikalavimai	Leistini nuokrypiai, mm	Kontrolės būdai
Paviršiai padengti vandeniniais dažais turi būti vieno tono, be juostų, dėmių, nuotekų, purslų ir ištrintų vietų		
Vietiniai ištaisymai 3 m atstumu nuo paviršiaus neturi būti matomi	-	Vizualinė apžiūra
Paviršiai padengti nevandeniniais dažais turi būti vieno tono matinio arba blizgančio paviršiaus		
Negali būti išsisluoksniavimo pūslių, raukšlių, dažų kruopelių, nelygumų, teptuko ar volelio žymių, neturi prasišviesti apatiniai dažų sluoksniai		
Pridėjus prie išdžiūvusio dažyto paviršiaus tamponą ir juo pabraukus ant jo neturi likti dažų žymių	-	Vizualinė apžiūra
Dviejų skirtingų spalvų paviršių sandūros linijos kreivumas atskiruose ruožuose	2	Matuojant liniuote
Dažytų paviršių skiriamųjų juostelių (apvadų) linijų kreivumas ar gretimo kitos spalvos paviršiaus uždažymas (1 m ilgio ruože)	1	Matuojant liniuote

Turi būti atliktas dažomo paviršiaus giluminis gruntavimas;
Dažymas turi būti atliekamas dviem etapais (pirminis ir kartotinis dažymas);

TS-03 GRINDYS

3.1 Grindų tipai:

a) Kiliminė danga;
b) Vinilinė danga;
c) Scenos medžio masyvo danga;
d) Grindų plytelės;

3.2 Bendrosios nuostatos:

Grindų įrengimas turi būti atliekamas vadovaujantis lietuvos statybininkų asociacijos patvirtintomis statybos taisyklėmis st 121895674.06:2009 "apdailos darbai"
Grindų medžiagos ir gaminiai turi būti sertifikuoti ir į statybvietes pristatyti su atitikties dokumentais;
Mechaninių poveikių intensyvumas- vidutinis:
Pėsčiųjų judėjimo intensyvumas 1 m pločio pločio praeigose per parą, žm.sk./parą- 500 ir daugiau;
Galimi tik vežimėliai su guminiais ratais vienoje transporto juostoje- mažiau kaip 100 vnt per parą;
Skysčių poveikis grindims:
Didelis, kai nuolat arba dažnai pasikartoja skysčių tekėjimas dangos paviršiumi: baseino zonoje, persirengimo patalpose ir t.t;
Mažas, kai grindų paviršius sausas, arba vos drėgnas, kai grindų danga neįmirksta, grindys nevalomos pilant iš žarnos vandenį- visose kitose patalpose;
Patalpose su dideliu skysčių poveikiu reikia įrengti grindų nuolydžius. Nuolydžiai turi būti 2-3 %;
Latakų ir kanalų nuolydžiai, atsižvelgiant į naudojamas medžiagas turi būti ne mažesni už nurodytuosius. Nuolydžių kryptis turi būti tokia, kad vanduo sutekėtų į latakus, kanalus ar skysčių rinktuvus, nesusikirsdamas su važiuojamąja dalimi ir praeigomis;
Grindų ant perdangos nuolydį reikia įrengti naudojant kintamo storio išlyginamuosius sluoksnius, o ant grunto - atitinkamai suplaniruojant pagrindo gruntą;
Patalpose su agresyvia chemine aplinka grindų dangoms įrengti naudojamos medžiagos turi būti atsparios jas supančios aplinkos poveikiams;
Vietose, kur grindys jungiasi su sienomis, kolonomis, įrenginių pamatais, vamzdynais ar kitomis konstrukcijomis, išsikišančiomis virš grindų, reikia pritaisyti grindjuostes;
Grindų dangos turi būti įrengtos taip, kad jas naudojant ir prižiūrint būtų išvengta nelaimingų atsitikimų (paslydimo, kritimo, susidūrimo ir pan.) Rizikos.
Grindims su dideliu skysčių poereikiu būtina įrengti grindų hidroizoliaciją;
Apsaugai nuo vandens, neutraliųjų bei agresyvių cheminių skysčių patekimo reikia naudoti izolą, hidroizolą, brizóla, poliizobutileną, polivinilchlorido juostą, dvigubą polietileną bei kitas hidroizoliacines medžiagas;
Būtina įrengti keturių sluoksnių klijuojamąją hidroizoliacija iš dviejų sluoksnio iš polimerinių medžiagų;
Prieš klojant grindų dangas, kurių sudėtyje yra cemento arba skystojo stiklo, būtina numatyti klijuojamąją hidroizoliacija iš bitumo ar deguto, pabarstyto smėliu, kurio stambumas 1,5-5 mm;
Grindų, latakų, kanalų sienelių ir dugnų, įrenginių pamatų, taip pat perėjimo į minėtas konstrukcijas vietose klijuojamoji hidroizoliacija, kad nepraleistų tekančio vandens ir kitų skysčių, turi būti vientisa. Grindų prijungimų prie sienų, kolonų, pamatų po įrenginiais, vamzdynų ir kitokių konstrukcijų, išsikišančių virš grindų, vietose hidroizoliacija reikia nepertraukiamai pratęsti į viršų ne mažiau kaip 300 mm virš grindų dangos lygio;
Tvarkomų betono grindų darbai turi būti derinami vietoje su architektais;
Grindų dangų susidūrimo vietose montuojamos nerūdijančio plieno kampuotis, dangos suvedamos į vieną lygį;
Plintusai prie sienų ir dažomi sienų spalva, plintusai derinami prie sieninių spintų juos trumpinant, plintusų profilis stačiakampis;
Vietose, kur yra lygių skirtumai būtina montuoti įspėjamąsias juostas.

3.3 Kiliminė danga

Specifikacijos:
Konstrukcija: Minkšto pjovimo krūva
Verpalų sudėtis: 100% poliesteris SD
Pagrindas: Actionbac®
Krūmo svoris: 2065 gr/m2
Plotis: 400 cm
Tinkamumas: 23 intensyviam naudojimui buityje

Negali būti naudojami austiniai ir neaustiniai vilnos gaminiai, Nailonas ir kt. poliamidinių pluoštų gaminiai.
Turi būti naudojamos neaustinės medžiagos iš poliesterio, polipropileno, viskozės, kurios gaminamos mechaniniais būdais nenaudojant klijų (pvz., spunbondas, sinteponas);

Analogas:



3.4 Vinilinė grindų danga aktų salėje

Pagrindo paruošimas:

Pradedant darbą, nuo bet kurio pagrindo būtina pašalinti dulkes, nešvarumus, riebalus, aliejinių dažų, lako, klijų ir kitus likučius bei silpnai besilaikančias detales. Tai galima padaryti šlifuojant diskine mašina naudojant 24 numerio švitrinio popieriaus padą. Kai visi nešvarumai nuo pagrindo pašalinti ir pagrindas yra švariai nusiurbtas, atliekamas gruntavimas. Gruntas sumažins pagrindo įgeriamumą, suriš likusias dulkes ir taip pagerins išlyginamojo sluoksnio sukibimą su pagrindu. Gruntavimas atliekamas voleliu naudojant giluminį gruntą.

Vinilinė danga turi būti klijuojama ant sauso, lygaus ir tvirto pagrindo. Tam, kad sumažinti senų medinių lentų nelygumus, o tuo pačiu ir sustiprinant esamą pagrindą, ant viršaus medinių lentų įrengiamos plokštės, kurių storis ne mažesnis kaip 15 mm. Plokštės turi būti įrengiamos dviem sluoksniais, dedant skirtingomis kryptimis. Plokštės tvirtinamos medsraigčiais tvirtai prisukant prie medinių lentų. Įrengimui rekomenduojama naudoti „DUREL“ arba analogiškas plokštes, kurios yra atsparios drėgmei, o paviršius lygus ir glotnus. Prieš klijuojant dangą plokščių sujungimo vietos šlifuojamos ir glaistomos su elastingu glaistu. Tokių būdu priklijuotos dangos paviršiuje plokščių siūlių atsikartojimas bus sumažintas iki minimumo. Danga visu plotu klijuojama su tam skirtai klijais - rekomenduojami „UZIN“ klijai arba analogiški. Dangos sujungimo vietos sandarinamos siūles suvirinant. Žaidimo linijos dažomos su atspariais trinčiai dviejų komponentų poliuretano dažais. Salės perimetru, kur yra poreikis, įrengiamos grindjuostės su ertmėmis grindų konstrukcijos ventiliacijai.

Vinilinės dangos įrengimo schema:

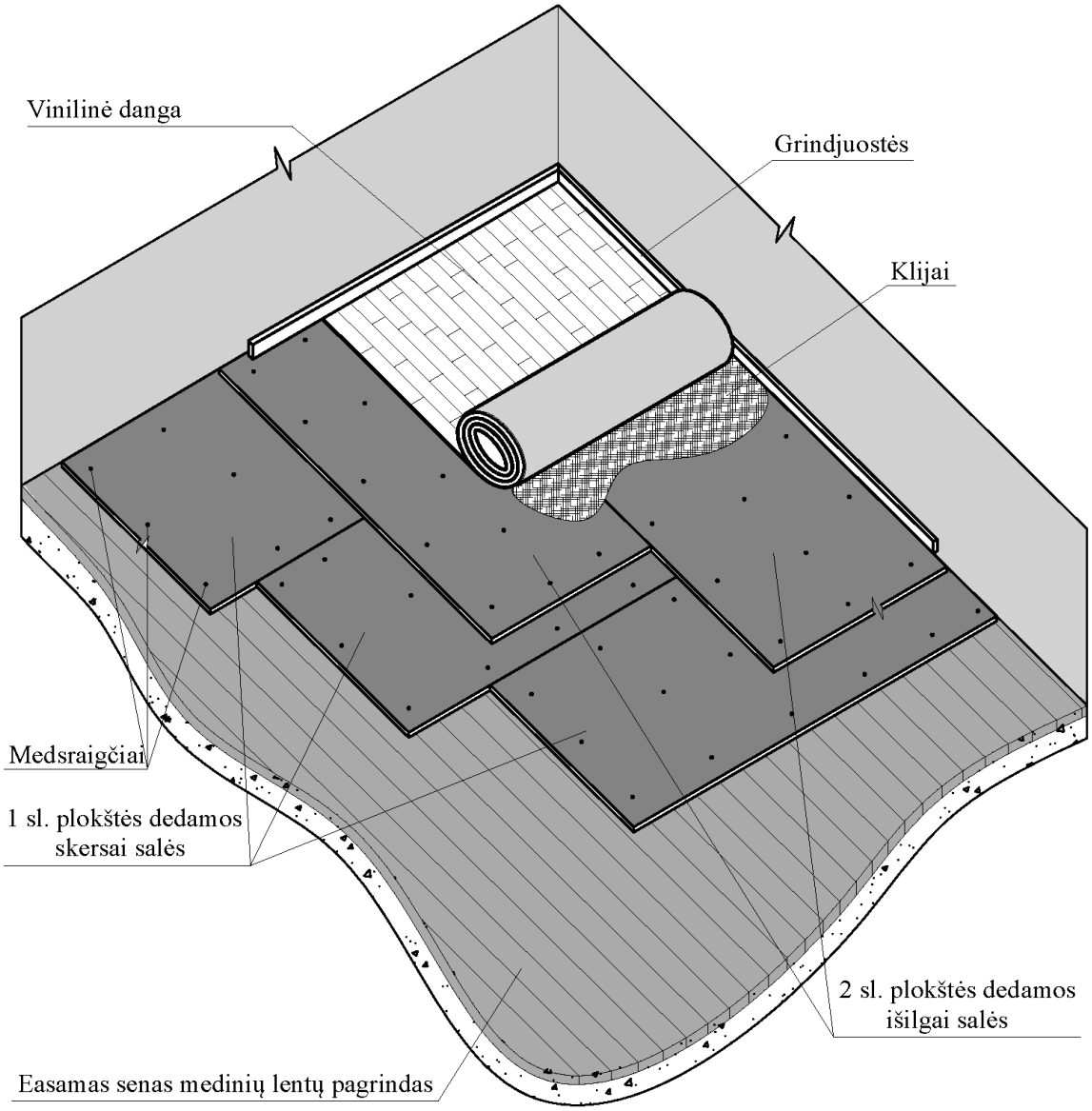

Techninės savybės:

Product Information		0,40 mm	0,55 mm
Product norm	ISO 10582		
Level of use	EN ISO 10874	23 - 32	23 - 33 - 42*
Total thickness	EN ISO 24346	2,35 mm	2,50 mm
Wear layer	EN ISO 24340	0,40 mm	0,55 mm

Size & Packing		0,40 mm	0,55 mm
Total weight g/m²	EN ISO 23997	3821 g/m²	4059 g/m²
Planks Large	EN ISO 24342	-	149,8 x 21,4 cm
Planks Standard	EN ISO 24342	132 x 19,6 cm	132 x 19,6 cm
Planks Herringbone	EN ISO 24342	-	63,2 x 15,8 cm
Tiles Large	EN ISO 24342	-	98,6 x 49,3 cm
Tiles Standard	EN ISO 24342	65,9 x 32,9 cm	65,9 x 32,9 cm
Tiles Square	EN ISO 24342	-	49,3 x 49,3 cm
Box planks Large	-	-	10 pcs/box - 3,21 m²
Box planks Standard	-	15 pcs/box - 3,88 m²	14 pcs/box - 3,62 m²
Box planks Herringbone	-	-	24 pcs/box - 2,40 m²
Box Tiles Large	-	-	10 pcs/box - 4,86 m²
Box Tiles Standard	-	18 pcs/box - 3,90 m²	16 pcs/box - 3,47 m²
Box Tiles Square	-	-	14 pcs/box - 3,40 m²

Test Results		0,40 mm	0,55 mm
Inflammability	EN 13501-1	Bfl-S1	Bfl-S1
Scratch resistance	EN 16094	MSR-A2 MSR-B1	MSR-A2 MSR-B1
Squareness & straightness	EN ISO 24342	≤ 400 mm: ≤ 0,25 mm > 400 mm: ≤ 0,35 mm	≤ 400 mm: ≤ 0,25 mm > 400 mm: ≤ 0,35 mm
Slip resistance	EN 13893	DS	DS
Slip restraint	EN 16165 annex B	R9-10	R9-10
Residual indentation	EN ISO 24343-1	Norm: ≤ 0,10mm Average measured production value: 0,03mm	Norm: ≤ 0,10mm Average measured production value: 0,03mm
Furniture leg resistance	EN 424	No damage (tested with foot type 0)	No damage (tested with foot type 0)
Curling	EN ISO 23999	Norm: ≤ | 2 | mm. Result: ≤ | 2 | mm	Norm: ≤ | 2 | mm. Result: ≤ | 2 | mm
Dimensional stability	EN ISO 23999	Norm: ≤ | 0,25 | % Average measured production value: ≤ |0,05| %	Norm: ≤ | 0,25 | % Average measured production value: ≤ |0,05| %
Thermal resistance R	EN 12667	0,01 m2. K/W	0,01 m2. K/W
Electrostatic performance	DIN EN 1815	< 2 kV	< 2 kV
Formaldehyde group	EN 717-1	E1	E1
Acoustic insulation	EN 10140-1/3	4 dB	3 dB
Acoustic insulation + Xtrafloor Flex Pro underlay	EN 10140-1/3	8 dB	12 dB
Castor chair resistance	EN ISO 4918	No damage to wearlayer, no delamination	No damage to wearlayer, no delamination
Stain resistance	ISO 26987:2012	Good	Good
Light fastness	EN 105-B02	≥ 6	≥ 6
Underfloor heating	-	Suitable, max 27°C	Suitable, max 27°C
Bevel technology	-	4 edge micro bevel	4 edge micro bevel
Warranty years	-	20 years	25 years

* Only valid for fully bonded installation, not on looselaid underlays

The warranty covers manufacturing defects and premature wear in the event of normal use. Unilin reserves the right to change or amend any written information without notice. Ensure the latest information is being consulted by referring to the website. We reserve all rights for technical improvements. Photographic images are not representative due to variations in colour printing. The representative samples shown are sectional definitions. For full design representation, please visit the website.

EN14041: 2004 / AC:2006
Heterogeneous PVC Floorcoverings
ISO 10582 2018

3.5. Vinilinės dangos klasėms

Pagrindo paruošimas:
Pradedant darbą, nuo bet kurio pagrindo būtina pašalinti dulkes, nešvarumus, riebalus, aliejinių dažų, lako, klijų ir kitus likučius bei silpnai besilaikančias detales. Tai galima padaryti šlifuojant diskine mašina naudojant 24 numerio švitrinio popieriaus padą. Kai visi nešvarumai nuo pagrindo pašalinti ir pagrindas yra švariai nusiurbtas, atliekamas gruntavimas. Gruntas sumažins pagrindo įgeriamumą, suriš likusias dulkes ir taip pagerins išlyginamojo sluoksnio sukibimą su pagrindu. Gruntavimas atliekamas voleliu naudojant giluminį gruntą.

Vinilinė danga turi būti klijuojama ant sauso, lygaus ir tvirto pagrindo. Tam, kad sumažinti senų medinių lentų nelygumus, o tuo pačiu ir sustiprinant esamą pagrindą, ant viršaus medinių lentų įrengiamos plokštės, kurių storis ne mažesnis kaip 15 mm. Plokštės turi būti įrengiamos dviem sluoksniais, dedant skirtingomis kryptimis. Plokštės tvirtinamos medsraigčiais tvirtai prisukant prie medinių lentų. Įrengimui rekomenduojama naudoti „DUREL“ arba analogiškas plokštes, kurios yra atsparios drėgmei, o paviršius lygus ir glotnus. Prieš klijuojant dangą plokščių sujungimo vietos šlifuojamos ir glaistomos su elastingu glaistu. Tokių būdu priklijuotos dangos paviršiuje plokščių siūlių atsikartojimas bus sumažintas iki minimumo. Danga visu plotu klijuojama su tam skirtai klijais - rekomenduojami „UZIN“ klijai arba analogiški. Dangos sujungimo vietos sandarinamos siūles suvirinant. Žaidimo linijos dažomos su atspariais trinčiai dviejų komponentų poliuretano dažais. Salės perimetru, kur yra poreikis, įrengiamos grindjuostės su ertmėmis grindų konstrukcijos ventiliacijai.

Daugiasluoksnė vinilo grindų danga su kompaktišku pagrindu (EN ISO 26986). Sukurta ir pagaminta Belgijoje. Yra 2, 3 ir 4 m pločio.
Bendras storis 2,00 mm ir 0,70 mm permatomas dėvimasis sluoksnis. Gaminio konstrukcija susideda iš kelių PVC sluoksnių aplink stabilią stiklo pluošto šerdį. HyperGuard+ paviršiaus apdorojimas suteikia matinį paviršių ir apsaugo grindis nuo dėmių ir įbrėžimų. Montuojama pilnai priklijuota prie pagrindo.
Šis gaminys tinka komerciniam naudojimui, kurio naudojimo lygis yra 34–43 (ISO 10874). Kolekciją sudaro uni, miško ir plytelių dizainai, iš viso yra 29 nuorodos. Dizainai turi minimalų pasikartojimą lentose.
Gamyboje naudojama atsinaujinanti energija. Per gyvavimo ciklo vertinimą (LCA) apibrėžiamos viso IVC komercinių grindų gyvavimo ciklo aplinkosaugos profilio deklaracijos (EPD). Išoriškai licencijuota vertinimo agentūra apskaičiavo produktų įnašus į BREEAM, LEED, WELL, DGNB ir Greenstar. Produktas teigiamai prisideda prie aplinkosaugos akredituotų pastatų ir projektų. Gaminant grindis išsiskiria mažos koncentracijos LOJ (lakieji organiniai junginiai). Vamzdžio pabaigos technologijos ir akylos bandymų bei stebėjimo programos dėka laikomasi griežčiausių Europos reglamentų ir taršos mažinimo įstatymų.

Thickness	EN-ISO 24346	2,00 mm
Thickness wear layer	EN-ISO 24340	0,70 mm
Residential use	EN-ISO 10874	23
Commercial use	EN-ISO 10874	34
Total weight	EN-ISO 23997	2543 g/m²
Width	EN-ISO 24341	2-3-4 m
Dimensional stability	EN-ISO 23999	≤ 0,05%
Inflammability	EN 13501	Bfl-S1
Acoustic insulation Δ Lw	EN-ISO 717-2	7 dB
Slip resistance	EN 13893	R10
Slip resistance	DIN 51130	DS
Residual indentation	EN-ISO 24343-1	0,05 mm
Castor chair resistance	EN-ISO 4918	Type W
Static electrical propensity	EN 1815	≤ 2 kV (antistatic)
Heat insulation	EN 12664	0,0080 m².K/W
Resistance to chemicals	EN-ISO 26987	Very good
Light fastness	EN-ISO 105B02	6
Underfloor heating	EN 12524	Suitable
Hot welding		Available
Cold welding		Suitable

techniniai parametrai

Technical Specifications

Spécifications techniques - Technische specificaties - Technische Spezifikationen

Flooring type / Type de couverture - Type vloer - Fußbodenart		Compact Flooring
Heterogeneous PVC / PVC hétérogène - Heterogene PVC - Heterogene PVC	EN ISO 26986	
Type of installation / Type de pose - Type installatie - Art der Installation		Glued
Level of use / Classe d'usage - Gebruiksklasse - Eignungsklasse	EN ISO 10874	23 - 34 - 43
Total thickness / Epaisseur totale - Totale dikte - Gesamtdicke	EN ISO 24346	2,00 mm
Wear layer / Couche d'usure - Slijtlaag - Nutzschicht	EN ISO 24340	0,70 mm
Wear layer PUR treatment / Traitement polyuréthane - PUR slijtlaag behandeling - Schutz vor Schmutz PUR		HyperGuard+
Total weight/m² / Poids total/m² - Totaal gewicht/m² - Gewicht/m²	EN ISO 23997	ca. 2.543 g
Width / Largeur - Breedte - Breite	EN ISO 24341	2-3-4 m
Standard Length / Longueur standard - Standaardlengte - Standardlänge	EN ISO 24341	ca. 25 m
Weight of standard roll / Poids standard des rouleaux - Standaard rolgewicht - Standard-Rollengewicht		ca. 131 - 262 kg
Inflammability / Classement feu - Brandklasse - Brandverhalten	EN 13501	Bfl-S1
Slip resistance / Glissance - Antislip - Rutschfest	EN 13893	DS
Slip restraint / Résistance au glissement - Slipweerstand - Rutschhemmung	EN 16165 Annex B	R10
Residual indentation / Poinçonnement rémanent - Restindruk - Eindrückverhalten Average value / valeur moyenne - gemiddelde waarde - Durchschnittswert	EN ISO 24343-1	norm ≤ 0,20 mm 0,05 mm
Furniture leg resistance / Résistance au pied de meuble - Meubelpoottest - Möbelschubtest	EN ISO 16581	PASS
Curling / Incurvation - Krulling - Schüsselung	EN ISO 23999	≤ 8 mm
Electrical resistance / Résistance électrique - Elektrische weerstand - Elektrischer Widerstand	EN 1081	≤ 10^9 Ohm
Static electrical propensity / Accumulation de charges électrostatiques - Electrostatische Propensiteit - Elektrostatische Verhaltung	EN 1815	≤ 2kV (antistatic)
Dimensional stability / Stabilité dimensionnelle - Dimensionele stabiliteit - Massänderung Average value / valeur moyenne - gemiddelde waarde - Durchschnittswert	EN ISO 23999	norm ≤ 0,40% 0,05%
Thermal conductivity / Conductivité thermique - Warmtedoorgangscoëfficiënt - Wärmeleitfähigkeit	EN 12667	0,190 W/(m.K)
Heat insulation / Isolation thermique - Thermische isolatie - Wärmedurchlasswiderstand	EN 12667	0,0101 (m².K/W)
Binder quantity in wear layer / Taux de liant dans la couche d'usure - Hoeveelheid bindmiddel in slijtlaag - Bindemittelmenge in der Nutzschich	EN 10582	Type I
Abrasion group / Groupe d'abrasion - Slijtageweerstand - Verschleißverhalten	EN 660-2	Class T
Indoor air quality / Qualité de l'air intérieur - Binnenmilieu - Raumluftqualität		LOW VOC
Acoustic insulation / Efficacité acoustique - Kontaktgeluidisolatie - Trittschallverbesserungsmaß	EN ISO 717-2	ΔLw 7 dB
Castor chair resistance / Résistance aux chaises à roulettes - Bestand tegen stoelwielen - Stuhlrollenfestigkeit	EN ISO 4918	PASS
Castor type / Type de chaises à roulettes - Type stoelwielen - Stuhlrolle Typ	EN 12529	Type W
Light fastness / Résistance à la lumière - Lichtechtheid - Lichtechtheit	ISO 105-B02	≥ 6
Underfloor heating / Chauffage par le sol - Vloerverwarming - Bodenheizung	EN 12524	Suitable ≤ 27°C
Resistance to chemicals / Résistance aux produits chimiques - Chemicaliënresistentie - Chemikalienbeständigkeit	EN ISO 26987	Very good
Hot welding / Soudure thermique - Warm lassen - Thermische Verschweißung		Available
Cold welding / Soudure à froid - Koud lassen - Kaltverschweißung	Invisiweld	Suitable
Warranty years / Durée de la garantie en années - Garantie in jaren - Garantie Jahren		7

01/2024

The warranty covers manufacturing defects and premature wear in the event of normal use. The products do not contain any substances from the current candidate list published by ECHA (substances of very high concern) to be published under the REACH regulation. Exclude any rubber parts that may come into direct contact with the flooring (chair ends, furniture, wheels). Use only PVC or polyethylene components.
IVC reserves the right to change or amend any written information without notice. Ensure the latest information is being consulted by referring to the website.

INSTALL AND CLEAN

3.9 Scenos medžio masyvo danga

Scenos dangos medžio masyvo lentos:
- Klijuota dygiuota pušis
- Lentų storis 47mm
- Medienos drėgmė 12+/-2%
- Klijai PVA D4 klasės, atsparūs drėgmei

Atitikties deklaracija Nr. 20191114/01

UAB "Mediresta" deklaruoja, kad jos gaminamos pušinės klijuotos dygiuotos grindinės lentos atitinka tokius reikalavimus:

1. Pušinės klijuotos dygiuotos grindinės lentos storis yra 4,8 cm
2. PVA klijai atsparūs drėgmei (EN204 D4) ir karščiui EN142557 (WATT 91)
3. Medienos drėgmė 12±2%
4. Mediena neapdorota jokiomis cheminėmis konservavimo priemonėmis
5. Grindų danga pagaminta iš medienos, gautos iš miško, kuriame laikomasi tvarios plėtros principų ir gaminant grindų dangą nė viename iš etapų nebuvo priemaišų iš nesertifikuotų miškų. Medienos kilmės sertifikatas FSC100% (pridedamas).
6. Medienos klijavimo kokybės sertifikatas SP (Švedija) (pridedamas).
7. LST EN 13307-1:2007 „Nestatybiniai medienos ruošiniai ir profiliuočių pusgaminiai"

Analogas:



3.6. Grindų plytelių danga

Ilgis: 60
Plotis: 60
Storis/Aukštis: 0.85
Vienetai pakuotėje: 3
Išmatavimų pavadinimas: cm
Pakuotės vienetų pavadinimas: vnt
Pristatymo laikas: 3 - 5 d.d.
Blizgumas: matinės
Raštas: akmens
Spalva: pilka šviesi (pilkšva)
Grupė: grindų plytelės
Slidumas su batais: R10
Slidumas basomis: mažiau A
Atsparumas: PEI 5
Paviršiaus padengimas: glazūruotos rektifikuotos
Medžiaga: akmens masės

Analogas:

3.7. Rezervinės durys grindyse

Rūsio liukas 70x60 cm
Montavimo dydis: 70 x 60 cm
Bendras dydis: 79 x 69 cm
Skylės šviesa: 63x58 cm
Konstrukcijos aukštis: 10 cm
Šulinio dangtis: Metalo profilis, drėgmei atspari gipso pluošto plokštė, aliuminio ekranas.
Apsauga: Užraktas su rankena (metalurgijos gaminys)
Atidarymas: Aukštos kokybės dujų pavara (gamintojas: Vokietija)
Hermetiškumas: Guminis sandariklis
Danga: Plaktukas Antikorozinis
Atidarymo kampas: 90 laipsnių
Leidžiama apkrova: 1500 kg
Svoris: 25 kg
Liukas grindyse, vedantis į rūsį suteikia prieigą prie požeminių patalpų, rūsių, vandentiekio, elektros linijų ir daugelio kitų.
Grindų atvartas skirtas montuoti viduje.
Grindų liukas montuojamas prieš klojant grindų dangą. Apžiūros liukui gali būti naudojamos visos turimos grindų dangos - plytelės, porcelianiniai keramikos dirbiniai, parketas, laminatas, linoleumas ir kt.

Metalo konstrukcija jis sutvirtintas standikliais, o prie durų pritvirtinta drėgmei atspari gipso pluošto plokštė. Leidžiama apkrova ant šulinio dangčio iki 1500 kg. Šulinio dangtis užsegama užtrauktuku, aplink durų perimetrą yra guminis sandariklis. Dujinės spyruoklės palengvinti liuko atidarymą, neatsižvelgiant į dangčio svorį. Apžiūros liukų gamybos technologija garantuoja jų ilgaamžiškumą ir atsparumą korozijai. Taip užtikrinamas techninių tinklų saugumas ir veiklos saugumas.

Analogas:

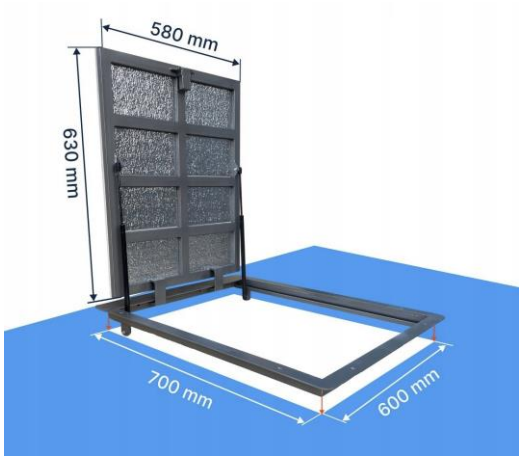

3.8. Grindjuostės

Aktų salėje montuojamos grindjuostės

Medinių grindjuosčių rūšis:
Storis (b): vientisos medienos 16 mm;
Ilgis: vientisos medienos 1400 mm - 3000 mm;
Aukštis (h): Uosis 65 mm.
Mediena: Uosis.
Grindjuostės
Uosio masyvo grindjuostės
I rūšis -grindjuostės be šakų.
Dažomos sienos spalva

Analogas:

TS-04 LUBOS

4.1 Lubų tipai

a) Pakabinamos gipso kartono lubos;
b) Pakabinamos akustinės lubos;

4.2 Gipso kartono lubų įrengimas

Patalpose naudojamas Gipso kartono plokštės. Inžinerinėms komunikacijoms paliekami revizijos liukai. Montuojamas dvigubas arba viengubas gipskartonio sluoksnis. Įrengtas lubų paviršius turi būti lygus, be peraukštėjimų, tvirtas, standus ir nevibruoti. Darbų technologija parenkama atsižvelgiant į gamintoją. Siūloma montuoti Knauf sistemas.

Pakabinamų lubų konstrukciją turi sudaryti šie pagrindiniai elementai:

- apdailiniai – sukuriantys matomą patalpoje lubų paviršių;
- kontūriniai – įrengiami lubų apdailinių elementų jungimosi su vertikaliomis patalpų atitvaromis vietose;
- laikantys – naudojami karkaso, prie kurio tvirtinami apdailiniai elementai, įrengimui;
- tvirtinimo detalės (pakabos, intarpai ir t. t.) – naudojamos surenkant ir pakabinant laikančius bei apdailinius elementus.

Elektros apšvietimo ir kita inžinerinė įranga, esanti tarp pakabinamų lubų ir statybinių konstrukcijų, turi turėti atskirą tvirtinimą prie statybinių konstrukcijų. Plieninės tvirtinimo detalės besijungiančios su aliumininėmis turi būti cinkuotos, o sraigtai ir varžtai cinkuoti arba padengti kadmiu. Pakabinamų lubų konstrukcijos turi būti įžemintos. Šviestuvų įrengimo vietose pakabinamų lubų apdailiniai elementai turi būti išpjaunami pagal šviestuvo kontūrą. Lubų pakabinimo konstrukcija, kraštų ir kitos užbaigimo detalės turi būti vieno gamintojo.

Gaminiai turi būti pateikti su:

1. gamintojo rekvizitas, firmos atpažinimo ženklu;
2. specifikacija;
3. interjero ar eksterjero naudojimui;

- spalvos nuoroda;
- įrengimo instrukcija;
- pagaminimo data.

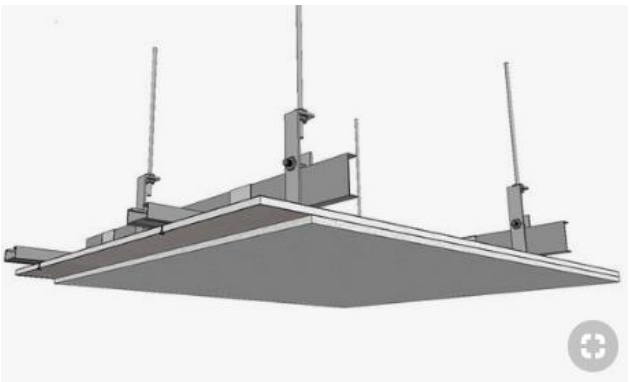

Pakabinamų gipso kartono lubų ir revizijos liuko analogas.

4.3 Pakabinamos lubos

Lengvai tekstūruoto ir smulkiai perforuoto paviršiaus pakabinamų lubų plokštė.
Pasižymi gera garso sugertimi (C klasė), mažina aidėjimą patalpoje (aw=0.60, NRC=0.55).
Matoma konstrukcija. T24 (24mm karkasas).

Analogas:

TS-05- VIDAUS DURYS IR VIRTINOS

5.1 Vidaus durys

Dvivėrės durys į scenos pagalbinį sandėliuką – dvivėrės aliuminio profilio durys su įmontuota spyna. Komplektą sudaro – aliuminio stakta, gruntuota (paruošta dažymui) varčia 40 mm storio, spyna vyriai ir tarpinė. 25 dB garso izoliacija.

Iš sandėliuko vienvėrės durys. Lenkiama rankena. Komplektą sudaro – aliuminio stakta, gruntuota (paruošta dažymui) varčia 40 mm storio, spyna vyriai ir tarpinė. 25 dB garso izoliacija. Slenksčių nenumatoma – turi būti 2 cm oro tarpai. Lenkiama rankena U formos, nerūdijančio plieno.

Vidaus durų techninės specifikacijos pateiktos brėžiniuose.

Aliuminio profilio dvivėrės durys		
Spalva	RAL 9011 (derinama prie sienų spalvos) Pagal durų specifikaciją	
Staktos tipas	Stakta iš aliuminio profilio su 3 (trijų) pusių sandarinimo tarpine, dažytos milteliniu būdu	
Spyna	Įleistinė spyna pritaikyta šerdelei Pz, Bb raktas ir laikina Bb šerdelė;	
Mechaninio apkrovimo grupė S ir III-ia klimato klasė Pritaikytos neįgaliesiems. Lenkiama rankena, su durų atmušėjais. Durų mechaninio patvarumo klasė – 4 Naudojimo sąlygos ir durų mechaninio patvarumo klasę atitinkantis atsparumas varstymui, varstymo ciklai - 200 000. Pritaikytos neįgaliesiems. Lenkiama rankena.		*Durų analogas*

Vidaus durys (iš pagalbinio sandėliuko prie scenos)		
Aliuminio profilio durys		
Spalva viduje	RAL 9011 (derinama prie sienų spalvos). Pagal durų specifikaciją	
Staktos tipas	Stakta iš aliuminio profilio su 3 (trijų) pusių sandarinimo tarpine, dažytos milteliniu būdu	
Spyna	Įleistinė spyna pritaikyta šerdelei Pz, Bb raktas ir laikina Bb šerdelė;	
Mechaninio apkrovimo grupė S ir III-ia klimato klasė Pritaikytos neįgaliesiems. Lenkiama rankena, su durų atmušėjais. Durų mechaninio patvarumo klasė – 4 Naudojimo sąlygos ir durų mechaninio patvarumo klasę atitinkantis atsparumas varstymui, varstymo ciklai - 200 000. Lenkiama rankena.		*Durų analogas*

Montuojamos faneruotos durys su įmontuota spyna, neįgaliesiems pritaikyta rankena.
Apdaila - ąžuolo faneruotė, apatinė durų dalis apsaugoma nerūdijančio plieno juosta. Durų techninės specifikacijos pateiktos brėžiniuose.

Vidaus durys		
Spalva	Pagal durų specifikacijas	
Staktos tipas		
Spyna	Magnetinė su vidiniais užraktais, indikacija "laisva - užimta" ir universaliais užraktais.	
Pritaikytos neįgaliesiems. Lenkiama rankena, su durų atmušėjais Durų mechaninio patvarumo klasė – 4 Naudojimo sąlygos ir durų mechaninio patvarumo klasę atitinkantis atsparumas varstymui, varstymo ciklai - 200 000		Durų analogas

TS-06 KITI STALIŲ GAMINIAI

6.1 Bendroji dalis

Stalių gaminiai turi atitikti STR, CEN/TR ir LST keliamus reikalavimus. Stalių darbams turi būti naudojama A rūšies mediena. Medienos drėgnumas negali būti didesnis kaip:
apdailinėms lentoms, grindjuostėms, apvadams, antplyšiams ir pan. 15%;
tąšeliams, apkalimams, tvirtinimo kaiščiams ir pan. 6-10%;
nageliams, kamščiams ir juostelėms, skirtoms medienos šakų ar defektų užtaisymams 2-3% mažesnės negu elementų, kuriuose jie naudojami.
Leistinos paklaidos:
stalių dirbiniams leidžiami nuokrypiai nuo nurodytų dydžių nurodyti LST;
ydos ir apdirbimo defektai turi būti ištaisyti pagamintais iš tos pačios medienos rūšies kamščiais. Visi ištaisymai turi būti nematomi;
Paruoštų apdailos darbams lentų storis negali būti daugiau kaip 2 mm plonesnis už nurodytą.
Leistini langų ir durų įrengimo nuokrypiai:
Nuokrypio pavadinimas Leistinas nuokrypis, mm
Gaminių nuokrypis (kreivumas) bet kuria kryptimi 2
Defektai ir kokybė:
a) visi staliaus darbai atliekami pagal nurodytus aprašymus, arba parengtus darbo brėžinius;
b) jeigu kokie nors staliaus dirbiniai susiraukšlėję, išsirietę, vingiuoti, - jie turi būti pakeisti;
c) jeigu reikalingas perdarymas, jis kokybiškai atliekamas rangovo sąskaita;
d) tiesmetriniai stalių gaminiai (apvado, apdailinės lentos ir kt.) pagal ilgį gali būti sudurti darant dyginius sudūrimus su klijais. Kai jungiami elementai yra daugiau kaip 4 cm storio, jie turi būti jungiami dvigubu dygiu. Jungiami gali būti elementai, kurie bus dengiami neskaidria apdaila;
e) visi matomi stalių dirbinių paviršiai turi būti nuobliuoti rankiniu būdu, atviri aštrūs kraštai užapvalinti.
f) stalių gaminių nematomi paviršiai, besiliečiantys su mūru, betonu ar metalu turi būti antiseptikuoti paviršiniu būdu, kaip nurodyta skirsnyje "Medienos apdorojimas antiseptikais ir antiperinais";
g) matomi paviršiai turi būti dengiami lauko medienai skirta matine dažyve.

Pritvirtinimas:
Stalių gaminiai turi būti patikimai pritvirtinti prie sienų: užkaiščiuojami kietmedžio kaiščiais.

6.2 Mediena

Laikantiems elementams naudoti A rūšies medieną, kitoms konstrukcijoms (paklotams) gali būti naudojama B rūšies mediena. Medinėms konstrukcijoms naudojama spygliuočių mediena ne drėgnesnė kaip 20%. Skaičiuojamasis medienos stiprumas lenkimui, gniuždymui ir glemžimui išilgai pluošto stačiakampio skerspjūvio elementams 13 MPa.
Mediena turi būti brandaus augimo, tinkamai išlaikyta, tiesiai supjaustyta, stačiakampėmis briaunomis, be puvinių ir puvimo užuomazgų, nepakeitusi spalvos (nepatamsėjusi). Plyšiai, persimetimai, šakos, minkšti ploteliai ir kiti defektai leistini, jeigu neviršija lentelėje nurodytų ribų.

Atvežta į statybvietę pjauta mediena turi būti supjaustoma į reikiamo ilgio ruošinius ir sandėliuojama pašiūrėje arba uždarame sandėlyje apsaugant ją nuo atmosferinių kritulių ir tiesioginių saulės spindulių. Pjauta mediena sukraunama į taisyklingos formos rietuves, šoniniai ir galiniai jų paviršiai turi būti griežtai vertikalūs. Rietuvės kraunamos iš vienodo skerspjūvio elementų su ne mažiau kaip 25 mm aukščio tarpinėmis. Tarpinės turi būti dedamos griežtai viena virš kitos. Kraštinės tarpinės turi būti lygiai sulig rietuvės galais. Kad mediena rietuvėse nesideformuotų, tarpinės išdėstomos reikiamais atstumais . Kad mediena gerai vėdintųsi, rietuvės turi būti pakeltos nuo žemės paviršiaus ar sandėlio grindų ne mažiau 0,5 m.

6.3 Antipirenai

Antipirenai turi garantuoti nurodytą degumo klasę padengus jais antiseptikuotą medieną. Antipirenai turi turėti statybos produkcijos sertifikavimo centro atitikties sertifikatą, patvirtinantį jų apsaugines savybes ir nekenksmingumą žmonių sveikatai. Antipirenai turi būti bekvapiai, jų degimo ar skilimo produktai neturi būti nuodingi. Antipirenai turi būti bespalviai ir nekeisti medienos spalvos. Apdorojant antipirenais medienos paviršius turi būti švarus, sausas, nedulkėtas.
Medžio konstrukcijos antipirenais turi būti padengtos iš visų prieinamų pusių. Padengus medžiaga, mediena pagal nustatytus standartus turi įgauti savybes, priskiriamas Bs-3, d2 degumo klasei.
Medieną apdorojant kompleksiniais preparatais, apsaugančiais kartu nuo biologinės taršos ir didinančiu atsparumą ugniai arba atskirai antiseptikais ar antipirenais, sertifikuotais LR, būtina laikytis preparatų etiketėse pateiktų instrukcijų.
Saugos reikalavimai dirbant su antiseptikais ir antipirenais:
1) medžiagas laikyti užrakintas vaikams neprieinamose vietose;
2) pakuotes laikyti sandariai uždarytas;
3) laikyti atokiai nuo gėrimų, maisto, pašarų;
4) naudojant negerti ir nevalgyti;
5) vengti patekimo ant odos ir į akis, patekus – rūpestingai nuplauti vandeniu;
6) naudoti spec aprangą, individualias apsaugos priemones;
7) neleisti medžiagai nutekėti į vandenis, nuotekų tinklus, dirvožemį.

TS-07 VIDAUS APŠVIETIMAS

7.1. LED PANEL ARMSTRONG LUBOMS 60X60CM - 48W – 3000K-4000K

Šviesos spalva - neutrali (3000K - 4000K)
Suvartojama elektros energija - 48W
Skleidžiamos šviesos ryškumas - 4800 lm
Elektros pajungimas - 230V
Švietimo kampas - 120 °
Panelės ilgis/plotis - 595 x 595 mm
Montavimo aukštis - 10mm
Svoris - 3 kg.

Analogas:

TS-08 REIKALAVIMAI BALDAMS

8.1 Bendrosios pastabos

- Visi brėžiniai yra pateikiami kainos skaičiavimui, ne gamybai;
- Tiekėjai privalo išanalizuoti pateiktas specifikacijas, bei įtraukti visus nepažymėtus bet reikalingus darbus ir Gaminius, į prekių įkainį.
- Visi Gaminiai turi būti itin aukštos kokybės ir pritaikyti visuomeninės paskirties pastatui, jų dėvėjimasis ir eksploatacinės savybės turi atitikti šiai paskirčiai keliamus reikalavimus ir būti saugūs;
- Gaminio funkcinės savybės turi atitikti aprašymą arba būti lygiavertės;
- Gaminio estetinės savybės turi atitikti pateiktą Gaminio vizualizaciją ir brėžinį
- Visus Gaminius, prieš užsakant, būtina (!) derinti su architektais ir Pirkėju;
- Nurodyti matmenys yra preliminarūs, matmenis tikslintis pagal Gaminius;
- Visi brėžinių matmenys nurodyti milimetrais;
- Prieš užsakant Baldus, matmenis būtina (!) matuotis ir tikrintis vietoje;
- Tiekėjas yra atsakingi už struktūrinį ir konstruktyvinį Baldo tvirtumą ir stabilumą, visuomeniniams pastatams tinkamą dėvėjimąsi. Jei yra kitaip – privalo informuoti architektus;
- Tiekėjai yra atsakingi, jog Baldai atlaikytų jiems skiriamas funkcines svorio apkrovas.
- Privaloma užtikrinti, kad Gaminiai būtų saugūs ir kur reikia privaloma informuoti apie tvirtinimus prie sienų.
- Prieš gaminant Baldus būtina pateikti ir susiderinti gamybinius brėžinius bei numatomų medžiagų fizinius pavyzdžius su visomis jų savybėmis (su numatomais padengimais, šlifavimais ir t.t.) suderinimui su architektais ir Pirkėju;
- Radus brėžinio ir reikalavimų neatitikimus – būtina pranešti architektams ir kiekvieną neatitikimą susiderinti atskirai;
- Defektuoti gaminiai nepriimami. Jie keičiami naujais arba pašalinami pastebėti defektai.
- Tiekėjas privalo užtikrinti, kad visi Gaminiai ir gaminamų Gaminių sudedamosios dalys gali būti pristatomi į objektą ir plane nurodytą vietą, kad Gaminiai telpa pranešti pro duris.
- Jei po galutinių Baldų matavimų, yra neatitikimų brėžiniams, juos reikia suderinti su architektais. Jei dėl neatitikimų brėžiniams atsiranda papildomų darbų, tiekėjas juos turi atlikti savo sąskaitą.
- Specifikaciją žiūrėti kartu su planais 1.2 baldų planai (priedas nr. 2) ir santechnikos įvadai
- visi sanitariniai prietaisai patalpose privalo būti suderinti su architektais.
- Pateikti gaminių matmenys preliminarūs, Tiekėjas rengdamas DP turi atlikti patalpų matavimus, tikslių matmenų nustatymui.
- tikslius santechnikos gaminių pajungimo taškus, matmenis, aukščius Tiekėjas tikslinasi su santechnikos gaminių tiekėjais.
- Neatsiejamas šio dokumento priedas yra baldų brėžinių detalizacijos. Gamintojas privalo pateikti visų baldų gamybinius brėžinius, kuriuose būtų matomas medžiagiškumas.

- Prieš gaminant baldus būtina pateikti ir susiderinti gamybinius brėžinius bei numatomų medžiagų fizinius pavyzdžius su visomis jų savybėmis (su numatomais padengimais, šlifavimais ir t.t.) suderinimui su architektais ir Pirkėju;
- Visi metalo gaminiai ir/ar metalo detalės dažomi milteliniu būdu pagal RAL arba NCS (kodas tikslinamas DP metu);
- Visų plokščių jungimo siūlės – derinamos atskirai su architektais ir turi būti pateikiamos gamybiniuose brėžiniuose.

8.2 Reikalavimai perkamiemas gaminiams ir gaminamiems baldams:

- Prieš gaminant Baldus – būtina įvertinti aktualios laidos perkamų ir gaminamų baldų sąrašą, ar visi Gaminiai yra įvertinti;
- Gaminamų Baldų konstrukcijos turi būti vertinamos – kiek galima lengvesnės, geriausiu kainos ir kokybės santykiu.
- Visos matomos tvirtinimo ir jungimo detalės: plokštelės, varžtai, stoveliai, vyriai, vamzdžiai ir kt. privalo būti derinamos su architektais.
- Visos lentynos ne Baldų viduje (t.y. ne spintų viduje arba jei ant brėžinio neparašyta kitaip) tvirtinamos paslėptais tvirtinimais (jeigu nenurodyta kitaip) tvirtinimas derinamas su architektais;
- Elektros įranga - Jung LS 990 (arba lygiavertė). Spalva: juoda arba balta, tikslinama DP metu su konkrečiu Tiekėju Visos rozetės ir jungikliai įleisti (lygiai su fasadu). Elektros įrangą įtraukti į Baldo kainos pasiūlymą. Prieš Baldų gamybą elektra yra tikslinama pagal aktualų elektros projektą;
- Veidrodis ant spintų durelių fasadų turi būti viename lygyje su visomis fasado durelėmis (negali būti atsikišęs);
- Visos spintos iki lubų aukščio yra atitrauktos per 10mm nuo lubų (vėdinimui ir lubų nelygumams „sugaudyti“).
- Visose spintose, kur montuojama įranga turi būti užtikrinamas vėdinimas. Frezuota dalis prie sieninės plokštės, per kurią cirkuliuotų oras ir būtų užtikrintas įrangos vėdinimas (natūrali cirkuliacija);

8.3 Medžiagiškumas ir tvirtinimai:

- Visų lentynų baldų viduje aukštis – reguliuojamas (jeigu nenurodyta kitaip); visos išoriškai matomos lentynos yra nereguliuojamo aukščio ir su paslėptais tvirtinimais.
- Visos tvirtinimo į sieną detalės – derinamos su architektais;
  Naudojamos medžiagos: gaminys - HPL (aukšto slėgio laminatas) presuotas ant MDF (vidutinio tanko medžio dulkių (plaušų) plokštė) arba ant Medžio drožlių plokštės. HPL paviršius - lygus. Vidinėje, namatamoje pusėje gali būti naudojamas LMDP. Šviesiem baldam- šviesi pilka spalva, tamsiem- juoda.
  Spalva turi būti neblunkanti, ilgaamžė.

Medžiagos siekiamybė:

- Gaminamų Baldų cokoliai - 100mm, cokolis nuo fasado įtrauktas per 50mm. Visų gaminamų Baldų cokoliai tos pačios medžiagos kaip ir baldų fasadai, jeigu nenurodyta kitaip.

  Visuose Balduose ant kojyčių – visose kojelėse guminės arba veltinio apsaugos nuo grindų subraižymo.

  Vėdinimas:
- Visose balduose skirtuose įrangai slėpti būtinai užtikrinamas natūralus vėdinimas (natūrali oro cirkuliacija);

  Rakinimas:
- Turi būti užtikrintas spynelių spalvų pasirinkimas – sidabro ir juodos spalvos.
  -

  Rankenos:
- Baldų varstymai ir rankenų montavimo ar frezavimo vietos pateiktos Baldų detalizacijų brėžiniuose;
- Visuose gaminamuose Balduose numatomos 1variantas. nerūdijančio plieno arba 2variantas juodai dažyto metalo rankenos, jei brėžiniuose nenurodyta kitaip. Gaminių rankenos tikslinamos gamybos metu, į Baldų kainą turi būti įtrauktas brangesnis variantas. Gaminių analogai:

1var.

2var.

- Visos gaminamų Baldų rankenos dviejų ilgių: 300mm arba 120mm, išskyrus išpjovima, kuris gali būti numatomas ir visu stalčiaus ilgiu arba įfrezuojamą profilį;
- Išpjauti Baldų atidarymai yra mažesnio aukščio fasadinė plokštė kuri leidžia užkišti pirštus ir atverti stalčius – atitraukimo dydis ergonomiškas ir parenkamas pagal gamintojo rekomendacijas gamybos metu.
- ANALOGAS:

Dalyje baldų rankenėlės gaminamos individualiai.

8.4 Reikalavimai perkamų gaminių ir gaminamų baldų furnitūrai

- Visų Baldų vyriai – tylaus veikimo; paslėpti (iš fasadinės pusės nematomi);
- Visos durelės – su pristabdymu, tylaus uždarymo;
- Stalčiai su pritraukėjais; stalčių ištraukimas – pilnas;
- Visa Baldų furnitūra „Blum“ arba lygiavertė;

8.5 Reikalavimai perkamų gaminių ir gaminamų baldų audiniams, gobelenams

Gaminamiems ir perkamiems Baldų gobelenams yra galimos šios audinių kategorijos (ne žemesnės nei):

Aukščiausios kokybės audinio aprašymas:

- Audinio kategorija 3
- Audinio/gobeleno atsparumas trinčiai turi būti ne mažiau nei 100 tūkstančių trynimo ciklų pagal Martindeilo skalę;
- Audinys/gobelenas turi būti atsparus ugniai pagal EN1021;
- Audinio/gobeleno atsparumo šviesai klasė ne mažesnė nei 4 (EN ISO 105-B02);
- Audinys/gobelenas turi būti atsparus blukimui (turėti tai patvirtinančius dokumentus);
- Audinio/gobeleno storis ne mažesnis nei 350g/m^2;
- Audinio/gobeleno pumpuravimosi klasė ne mažesnė nei 4 (EN ISO 12945);
- Audinių/gobelenų sėdimoms minkštoms dalims tankis: ne mažesnis kaip 25-30 kg/m3;
- Audinių/gobelenų sėdimoms minkštoms dalims kietumas: 3,5-4,0 kPa;

- Gobelenų ir audinių pasirinkimui tiekėjas privalo pasiūlyti audinių paletes. Palečių skaičius: nemažiau nei 15 vnt. skirtingų tipų audinių palečių (skirtingi raštai, skirtinga audinio sandara, skirtingas audinio audimas). Bent 50proc. pateiktų palečių turi turėti daugiau nei 20 spalvų pasirinkimų vienoje paletėje.

8.6 Perkamų ir gaminamų baldų medžiagų specifikacija:

Medžiagos pavadinimas	Analogas	Medžiagos aprašymas
M01 VEIDRODIS 4mm		- Skaidraus tono, lygiaus paviršiaus; - Nuožulos sujungimams minimalios galimos – būtina derinti su architektais; - Kraštai- šlifuoti; - Siūles būtina derinti su architektais; - Neturintis savyje švino, vario, kadmio – ekologiškas, eksploatacijos metu į aplinką neišskiriami sunkieji metalai; - Nėra besioksiduojančių metalų, todėl atsparūs korozijai – tinkami naudoti drėgnose patalpose; - Durelės ant kurių klijuojamas veidrodis privalo eiti visu dydžiu iki pat plokštės briaunų kraštų; - Tiekėjas privalo įvertinti veidrodžių briaunų šlifavimo, pjaustymo, poliravimo darbus;
M02 LMDP LAMINUOTA MEDŽIO DULKIŲ PLOKŠTĖ		Plokštė naudojama tik nematomom baldo karkaso dalim - Briaunos laminavimas su karšto besiūlio kantavimo technologija „AirTec“ (arba lygiaverte), kai specialus kietą lydomą funkcinį pagrindą turintis kantas, įrenginyje išlydomas 600 laipsnių temperatūroje. Prispaudus kantą prie plokštės siūlė tampa išties nematoma. - Plokštės briaunavimui naudojama briauna, kuri yra prilydoma ir nenaudojami jokie klijai. Tai leidžia neturėti papildomų siūlių/tarpų tarp plokštės ir briaunos. Briaunos tankis pagal ISO 1183 0.85 – 0.93 g/cm3. Briaunos tamprumas pagal ISO527 ne mažiau nei 14 Mpa. - Kantui dylant neatsiranda tarpas, kuriame gali kauptis purvas. - Kanto laminavimas artimas RAL arba NCS spalvų paletėms (kodas tikslinamas DP metu); paviršius matinis; - Plokštės spalva pagal RAL arba NCS spalvų paletę (kodas tikslinamas gamybos metu); paviršius matinis; - Paviršius atsparus vandens ar garų poveikiui, karščiui, trinčiai, braižymams; - Plokščių tonas turi sutapti su nominalia spalva; - Atitinka EN 324, pagal kurį: leidžiamoji storio nuokrypa ±0,3 mm; leidžiamoji ilgio ir pločio nuokrypa ±5 mm. - Atitinka EN 14323; - Galimybė užsakyti plokštę Pfleiderer, Eeger, Cronospan arba lygiaverčio kokybinio lygio, spalvų ir paviršių gamos; *nurodytas storis spintų vidinėse nugarėlėse palei sienos plokštumą gali būti ir kitokio storio jei baldo ekonomija nuo to geresnė, bet tvirtumas, baldo surišimas ir kitos savybės nepakinta. Kitose baldo plokštumose turi būti naudojamas 18mm.

M02 HPL compact (aukšto slėgio laminatas) 10mm		- RAL arba NCS spalvų palečių pasirinkimas arba paletės artimos šių spalvų pasirinkimui (kodas tikslinamas gamybos metu); - Paviršius – būtini pasirinkimai: matinis, lygus; - Paviršius atsparus vandens ar garų poveikiui, karščiui, trinčiai, braižymams; - Plokščių vidus - juodas arba baltas (tikslinama gamybos metu); - Plokščių kraštai stačiais kampais, poliruoti; - Galimybė užsakyti compact HPL plokštę Pfleiderer, Eeger, Cronospan arba lygiaverčio kokybinio lygio, spalvų ir paviršių gamos; - Visų plokščių tonas turi sutapti su nominalia spalva;
M03 Ąžuolo faneruotė 18mm		- Faneruotė dengiama pusiau matiniu, drėgmei atspariu laku; - Atsparumas turi būti skirtas visuomeninėms patalpoms ir intensyviam naudojimui;
M04 Laminuotas Saugus stiklas		- Naudojamas tik visiškai skaidrus stiklas; - Stiklas turi būti saugus ir pritaikytas visuomeninėms patalpoms; - Ekspozicijų balduose naudojamas antirefleksinis stiklas (jeigu nenurodyta kitaip)
M05 Organinis stiklas Plexiglass		- labai aukštos kokybės organinio stiklo lakštai (akrilo-pmma). Šie lakštai pagaminti ekstrudiniu būdu; - Naudojami tik skaidrūs; - Naudojamas skirtingo storio, žr. detalizacijosel;

Plokščių spalvų pasirinkimui tiekėjas privalo pasiūlyti paletes, kuriose būtų ne mažiau kaip 20 spalvų.
Naudotinos tik tos faneros ir klijuotos medienos drožlių plokščių rūšys, kurių lakiųjų organinių junginių emisija nedidesnė kaip LOJ≤1.;
Dalis projektuojamo apšvietimas privalo turėti dimeriavimo funkciją (jeigu projekte nenurodyta kitaip);

Perkami baldai turi maksimaliai atitikti pateiktą analogą. Perkami baldai turi būti skirti intensyviam naudojimui ir būti pritaikyti mokyklai.

<u>Reikalavimai LMDP plokštei :</u>
Siūlomų prekių gamybai naudojamos medžio drožlių plokštės turi būti sertifikuotos pagal tarptautinį standartą EN 14322. Baldai, turi būti pagaminti iš medžio drožlių plokščių, kuriose nenaudojama jokie antibakteriniai priedai ir yra išbandyti taikant tarptautiniu mastu pripažintą bandymo metodą (ISO 22196 = JIS Z 2801). Taip pat LMDP sertifikuota nepriklausomu "Hohenstein"insituto. Antibakterinio poveikio įvertinimas turi būti A ≥ 3 (aukštas).
Reikalavimai dažams:
Baldinių detalių dažai sertifikuoti, dangos atsparumas turi būti patvirtintas nepriklausomos laboratorijos.

<u>Reikalavimai lakui :</u>
Lakuojamos medžiagos turi būti dengiamos sertifikuotu laku atitinkančiu B-s2 d0 nedegumo klasę

Furnitūrai :

Lankstai, stalčiai, bėgelių sistemos, pakėlimo mechanizmai sertifikuoti ir gaminami vadovaujasi kokybės valdymo sistema, atitinkančia EN ISO 9001:2015 standarto reikalavimus.

1-10 TYLOS KAMPELIS

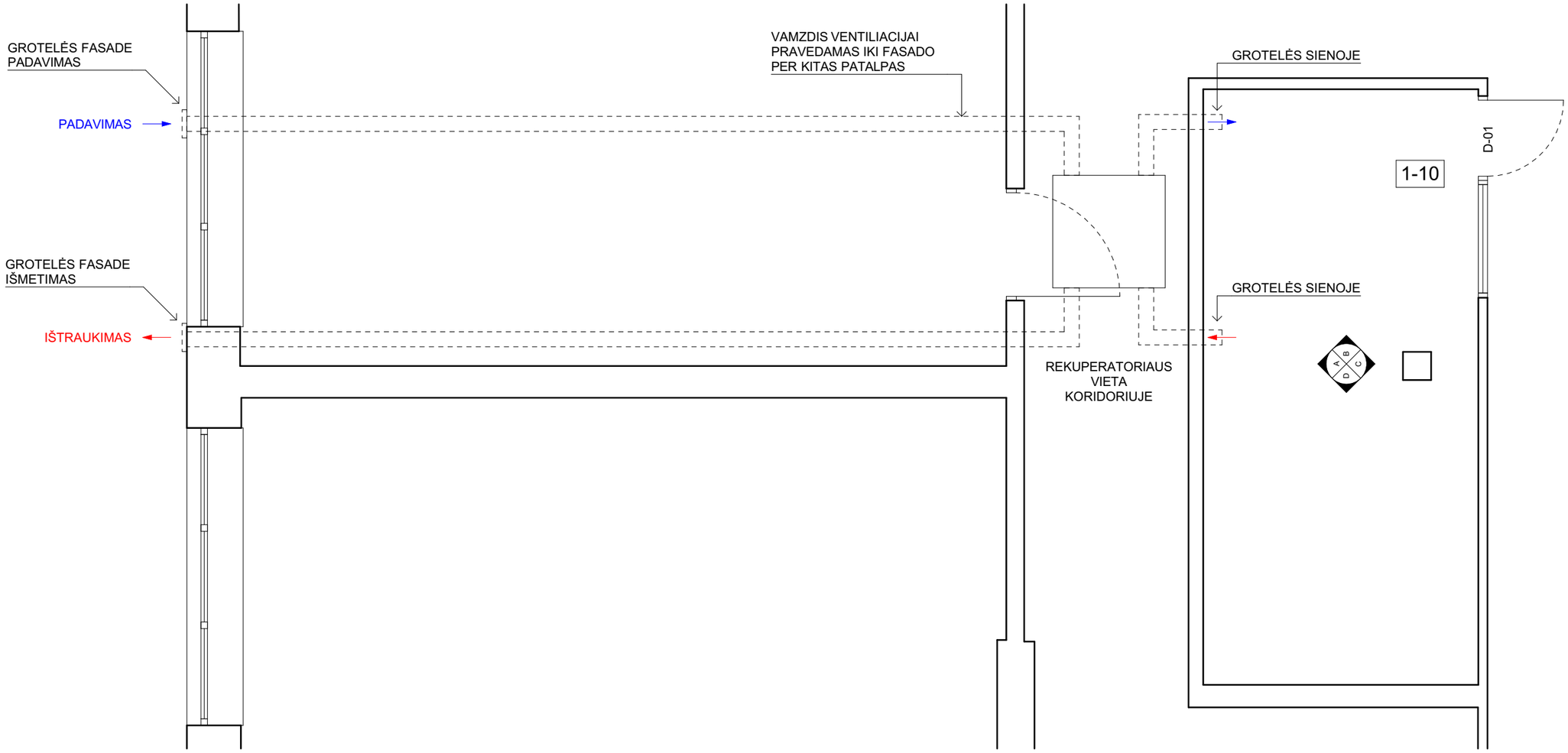

Pastabos:
- Visus matmenis tikslinti statybos metu vietoje;
- Patalpoje esanti elektos instaliacija ir šviestuvai nekeičiami;
- Grindys, sienos neremontuojamos;
- Visos rozetės esančios patalpoje paliekamos;

Atestato nr.	WALL		Subačiaus g. 15-53, Vilnius el.p. info@wall.lt www.wall.lt		Objektas: RUDAMINOS FERDINANDO RUŠČICO GIMNAZIJOS GAMYKLOS G. 22B, RUDAMINA, VILNIAUS R. SAV., DALIES PATALPŲ PAPRASTOJO REMONTO APRAŠAS				
A 1983	architektas	Donatas Laucius		2024	Brėžinio pavadinimas:				Mastelis
	architektė	Akvilė Mišeikytė		2024	PATALPA1-10 Statybos darbų planas				1:50
				2024					
						Laida	Dalis	Brėžinio Nr.	Lapas
Etapas TP	Užsakovas: RUDAMINOS FERDINANDO RUŠČICO GIMNAZIJA				W0090-PRA-SA-1	0	0	SA-01	1

1-10 TYLOS KAMPELIS

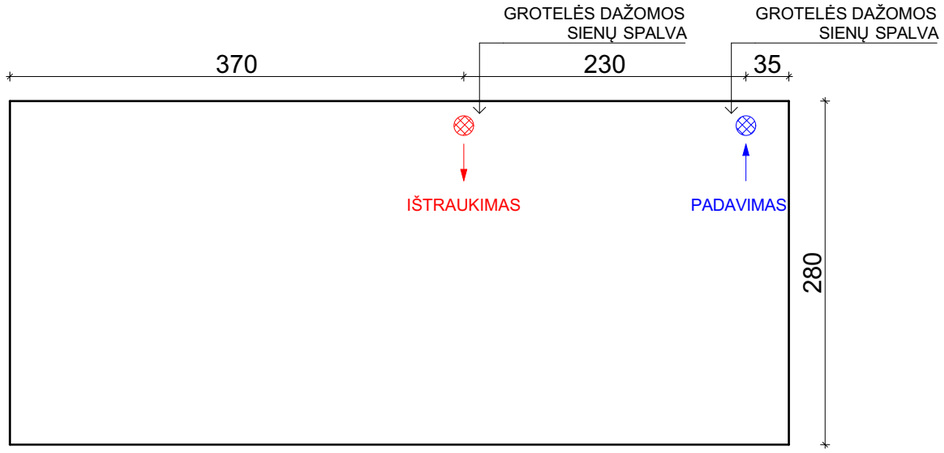

IŠKLOTINĖ A

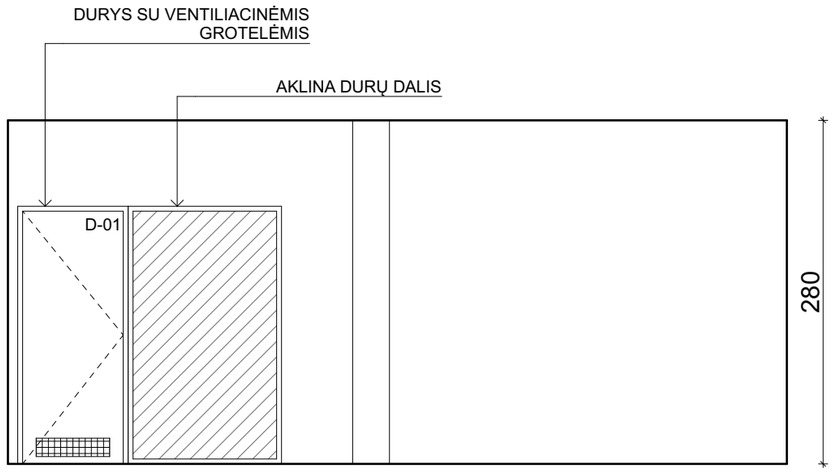

IŠKLOTINĖ C

DURŲ SPECIFIKACIJA

Kodas	Eskizas	Anga l x h (cm)	Kiekis	Bendras plotas	Pastabos
D-01	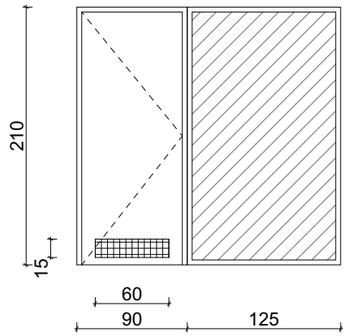	215x210	1	4.52 m²	Dvivėrės durys į Tylos kampelį Aliuminio profilio durys. Durys su aklina dalim. Komplekte: durų stakta be slenksčio, 2 vyriai, sandarinimo tarpinė, durų staktos tvirtinimo prie sienos elementai, įmontuota spyna nulenkiamų rankenų komplektas (apvalaus profilio, nerūdijančio plieno). 2 sustiprinti vyrai 6 klasės pagal LST EN 12400:2003 [6.33], 200 000 varstymo ciklų, sandarinimo tarpinė.apatinė durų dalis apsaugoma nerūdijančio plieno juosta. Durys pritaikomos ŽN, todėl minimalus laisvo praėjimo plotis >850mm. Tikslinti vietoje; Duryse montuoti ventiliacines groteles. Gruntuotos milteliniu būdu, dažymas - juoda spalva viduje pagal RAL 9011. Išorės spalva tikslinama.

Pastabos:
- Visus matmenis tikslinti statybos metu vietoje;
- Patalpoje esanti elektos instaliacija ir šviestuvai nekeičiami;
- Grindys, sienos neremontuojamos;
- Visos rozetės esančios patalpoje paliekamos;

Atestato nr.	WALL	Subačiaus g. 15-53, Vilnius el.p. info@wall.lt www.wall.lt			Objektas: RUDAMINOS FERDINANDO RUŠČICO GIMNAZIJOS GAMYKLOS G. 22B, RUDAMINA, VILNIAUS R. SAV., DALIES PATALPŲ PAPRASTOJO REMONTO APRAŠAS				
A 1983	architektas	Donatas Laucius		2024	Brėžinio pavadinimas: PATALPA1-10 Sienų išklotinės				Mastelis 1:50
	architektė	Akvilė Mišeikytė		2024					
				2024					
						Laida	Dalis	Brėžinio Nr.	Lapas
Etapas TP	Užsakovas: RUDAMINOS FERDINANDO RUŠČICO GIMNAZIJA				W0090-PRA-SA-2	0	0	SA-02	2

1-107 LOGOPEDO KABINETAS

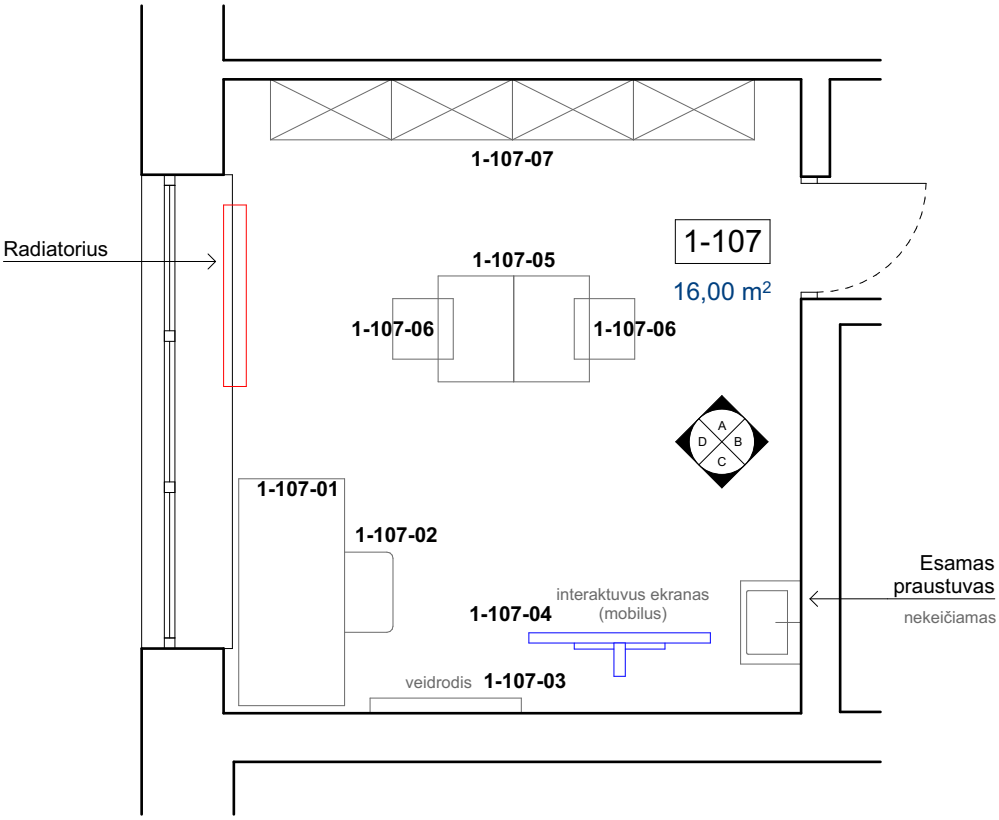

Pastabos:
- Visus matmenis tikslinti statybos metu vietoje;

Atestato nr.	WALL		Subačiaus g. 15-53, Vilnius el.p. info@wall.lt www.wall.lt		Objektas: RUDAMINOS FERDINANDO RUŠČICO GIMNAZIJOS GAMYKLOS G. 22B, RUDAMINA, VILNIAUS R. SAV., DALIES PATALPŲ PAPRASTOJO REMONTO APRAŠAS				
A 1983	architektas	Donatas Laucius		2024	Brėžinio pavadinimas: PATALPA1-107 Baldų dėstymo planas				Mastelis 1:50
	architektė	Akvilė Mišeikytė		2024					
				2024					
						Laida	Dalis	Brėžinio Nr.	Lapas
Etapas TP	Užsakovas: RUDAMINOS FERDINANDO RUŠČICO GIMNAZIJA				W0090-PRA-SA-3	0	0	SA-03	3

1-107 LOGOPEDO KABINETAS

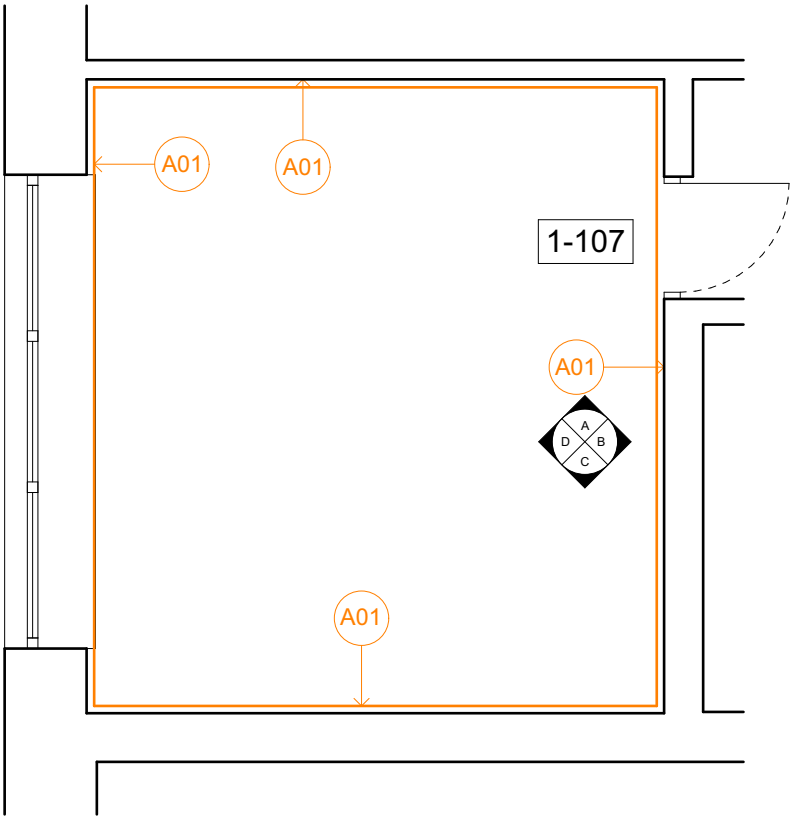

SIENŲ APDAILOS MEDŽIAGOS

A01 - glaistymas, dažymas NCS S 1002-Y50R

Pastabos:
- Visus matmenis tikslinti statybos metu vietoje;

Atestato nr.		Subačiaus g. 15-53, Vilnius el.p. info@wall.lt www.wall.lt			Objektas: RUDAMINOS FERDINANDO RUŠČICO GIMNAZIJOS GAMYKLOS G. 22B, RUDAMINA, VILNIAUS R. SAV., DALIES PATALPŲ PAPRASTOJO REMONTO APRAŠAS				
A 1983	architektas	Donatas Laucius		2024	Brėžinio pavadinimas: PATALPA1-107 Sienų apdailos planas				Mastelis 1:50
	architektė	Akvilė Mišeikytė		2024					
				2024					
						Laida	Dalis	Brėžinio Nr.	Lapas
Etapas TP	Užsakovas: RUDAMINOS FERDINANDO RUŠČICO GIMNAZIJA				W0090-PRA-SA-4	0	0	SA-04	4

1-107 LOGOPEDO KABINETAS

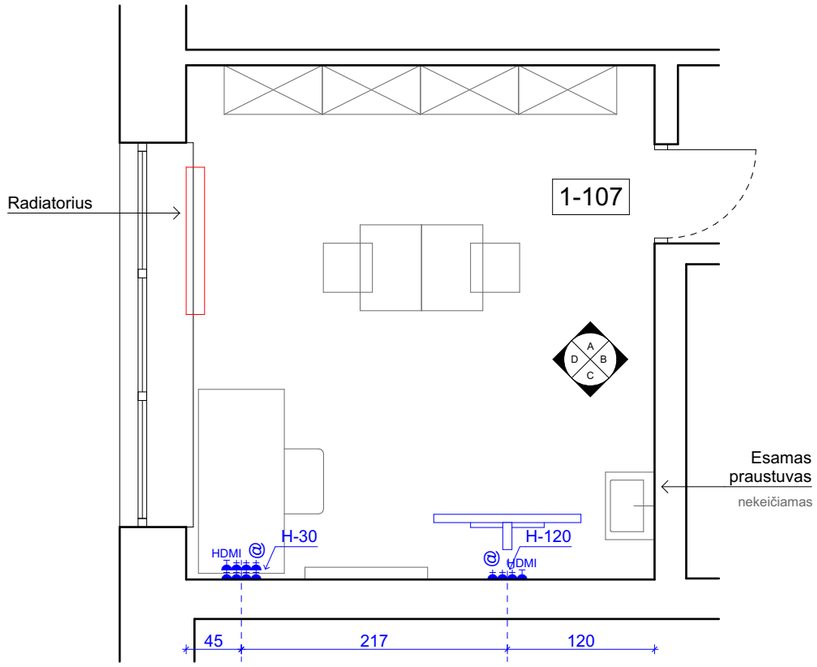

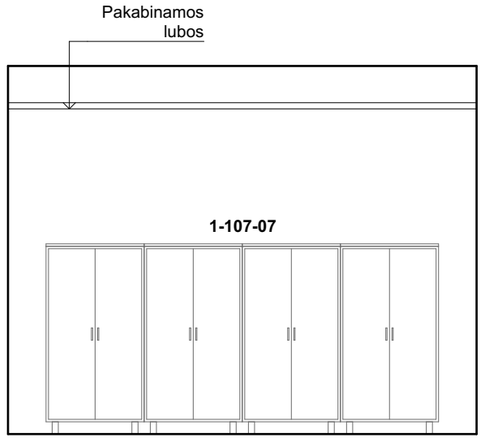

IŠKLOTINĖ A

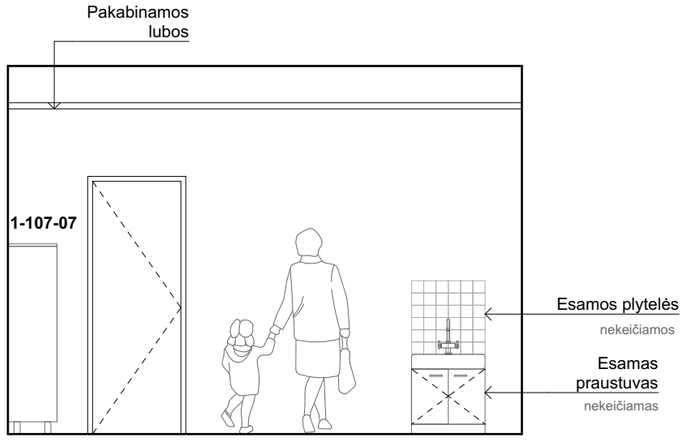

IŠKLOTINĖ B

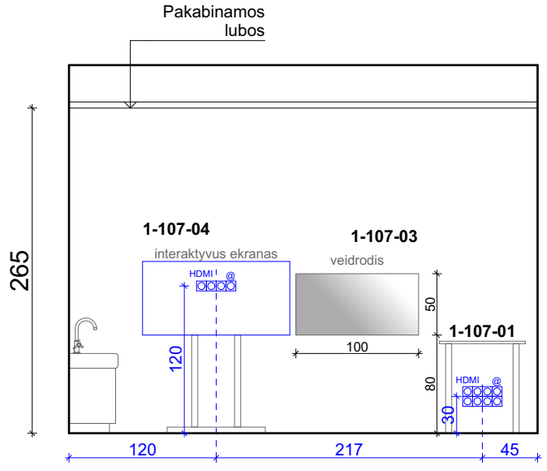

IŠKLOTINĖ C

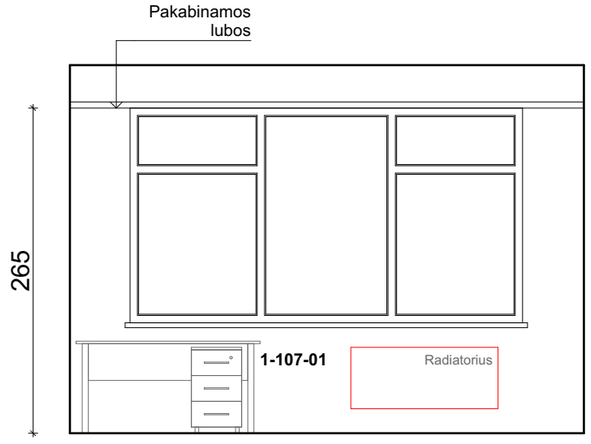

IŠKLOTINĖ D

ELEKTROS DARBŲ EKSPLIKACIJA

H	Hermetiškas el. lizdas
	Rozečių blokas arba rozečių blokas balde
	Buitinė rozetė H-30 jeigu nenurodyta kitaip
@	Internetinio ryšio lizdas
HDMI	HDMI
	Grindinė dėžutė

Pastabos:
- Visus matmenis tikslinti statybos metu vietoje;
- Patalpoje esanti instaliacija plastikiniuose loveliuose yra slepiama sienose;
- Koreguojama išmaniosios lentos pajungimo vieta;
- Visos rozetės esančios patalpoje paliekamos;

Atestato nr.	WALL	Subačiaus g. 15-53, Vilnius el.p. info@wall.lt www.wall.lt			Objektas: RUDAMINOS FERDINANDO RUŠČICO GIMNAZIJOS GAMYKLOS G. 22B, RUDAMINA, VILNIAUS R. SAV., DALIES PATALPŲ PAPRASTOJO REMONTO APRAŠAS
A 1983	architektas	Donatas Laucius		2024	Brėžinio pavadinimas: PATALPA1-107 Elektros ir silpnų srovių planas — Mastelis 1:50
	architektė	Akvilė Mišeikytė		2024	
				2024	
Etapas TP	Užsakovas: RUDAMINOS FERDINANDO RUŠČICO GIMNAZIJA				W0090-PRA-SA-5 | Laida 0 | Dalis 0 | Brėžinio Nr. SA-05 | Lapas 5

1-107 LOGOPEDO KABINETAS

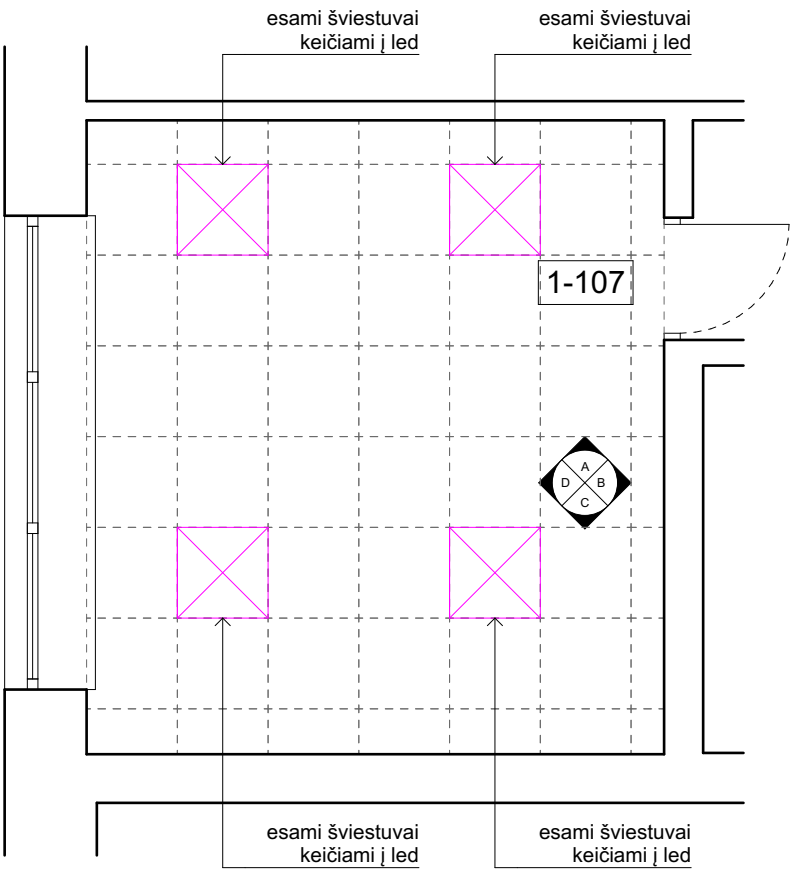

SUTARTINIAI ŽENKLAI

Apšvietimo taškai nekeičiami, esami šviestuvai pakabinamose lubose kaičiami į LED

Pastabos:
- Visus matmenis tikslinti statybos metu vietoje;
- Patalpoje esanti instaliacija plastikiniuose loveliuose yra slepiama sienose;
- Pakabinamose lubose keičiami susidėvėję segmentai;

Atestato nr.	WALL	Subačiaus g. 15-53, Vilnius el.p. info@wall.lt www.wall.lt			Objektas: RUDAMINOS FERDINANDO RUŠČICO GIMNAZIJOS GAMYKLOS G. 22B, RUDAMINA, VILNIAUS R. SAV., DALIES PATALPŲ PAPRASTOJO REMONTO APRAŠAS				
A 1983	architektas	Donatas Laucius		2024	Brėžinio pavadinimas:				Mastelis
	architektė	Akvilė Mišeikytė		2024	PATALPA1-107 Lubų planas				1:50
				2024					
						Laida	Dalis	Brėžinio Nr.	Lapas
Etapas TP	Užsakovas: RUDAMINOS FERDINANDO RUŠČICO GIMNAZIJA				W0090-PRA-SA-6	0	0	SA-06	6

1-111 KARJEROS SPECIALISTO KABINETAS

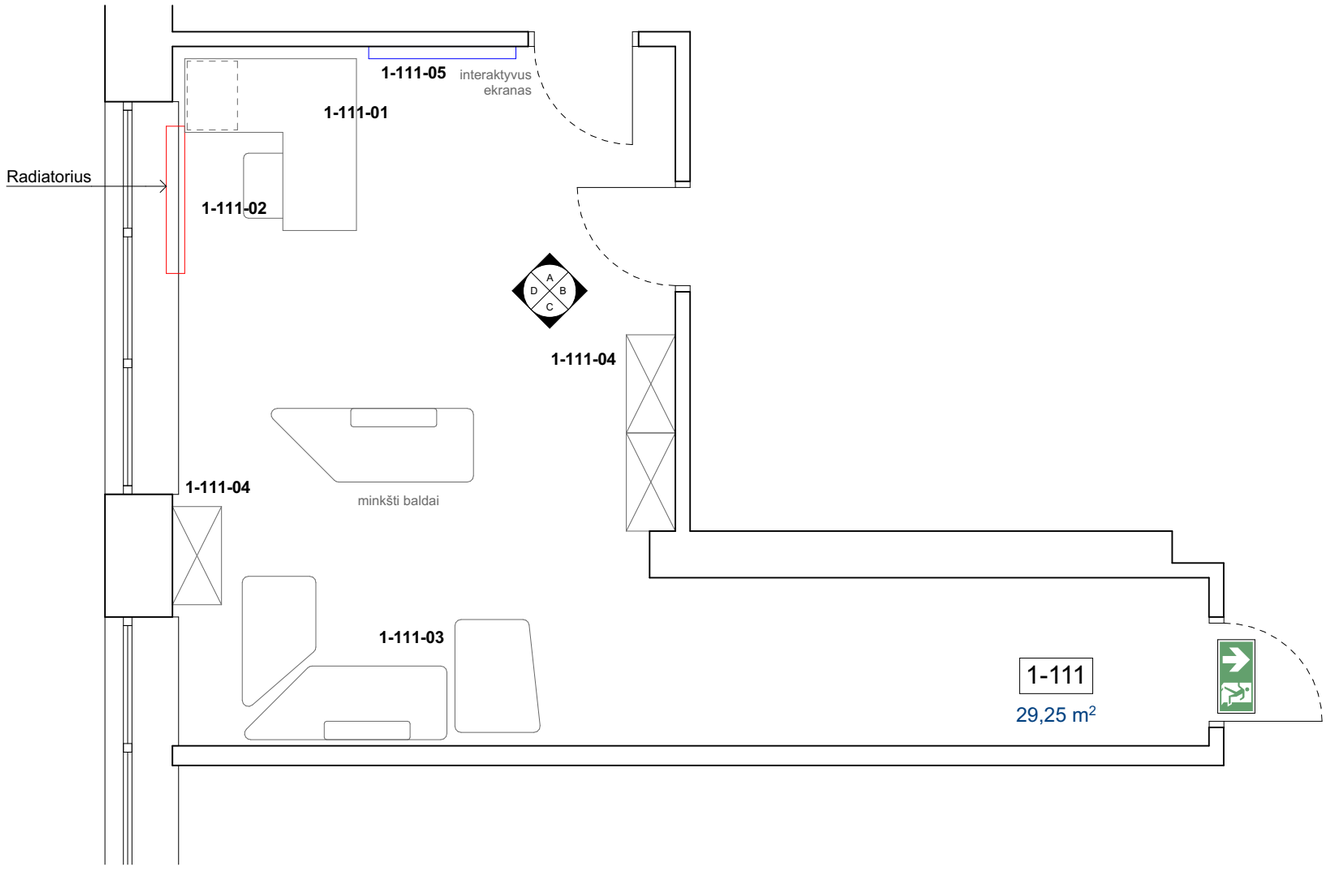

Pastabos:
- Visus matmenis tikslinti statybos metu vietoje;

Atestato nr.	WALL		Subačiaus g. 15-53, Vilnius el.p. info@wall.lt www.wall.lt		Objektas: RUDAMINOS FERDINANDO RUŠČICO GIMNAZIJOS GAMYKLOS G. 22B, RUDAMINA, VILNIAUS R. SAV., DALIES PATALPŲ PAPRASTOJO REMONTO APRAŠAS				
A 1983	architektas	Donatas Laucius		2024	Brėžinio pavadinimas:				Mastelis
	architektė	Akvilė Mišeikytė		2024	PATALPA1-111 Baldų dėstymo planas				1:50
				2024					
						Laida	Dalis	Brėžinio Nr.	Lapas
Etapas TP	Užsakovas: RUDAMINOS FERDINANDO RUŠČICO GIMNAZIJA				W0090-PRA-SA-7	0	0	SA-07	7

1-111 KARJEROS SPECIALISTO KABINETAS

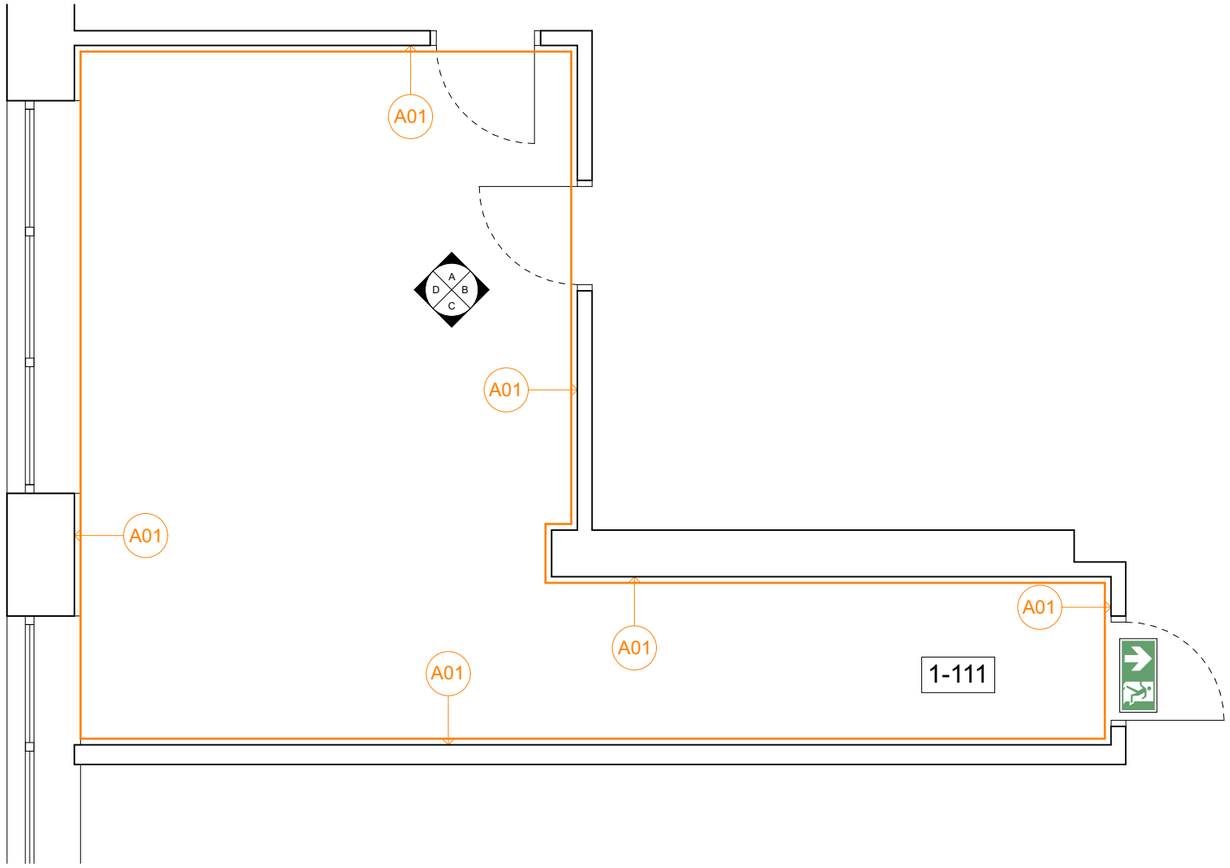

SIENŲ APDAILOS MEDŽIAGOS

A01 - glaistymas, dažymas NCS S 0502-Y50R

Pastabos:
- Visus matmenis tikslinti statybos metu vietoje;

Atestato nr.	WALL	Subačiaus g. 15-53, Vilnius el.p. info@wall.lt www.wall.lt			Objektas: RUDAMINOS FERDINANDO RUŠČICO GIMNAZIJOS GAMYKLOS G. 22B, RUDAMINA, VILNIAUS R. SAV., DALIES PATALPŲ PAPRASTOJO REMONTO APRAŠAS			
A 1983	architektas	Donatas Laucius		2024	Brėžinio pavadinimas: PATALPA1-111 Sienų apdailos planas			Mastelis
	architektė	Akvilė Mišeikytė		2024				1:50
				2024				
						Laida	Dalis	Brėžinio Nr.	Lapas
Etapas TP	Užsakovas: RUDAMINOS FERDINANDO RUŠČICO GIMNAZIJA				W0090-PRA-SA-8	0	0	SA-08	8

1-111 KARJEROS SPECIALISTO KABINETAS

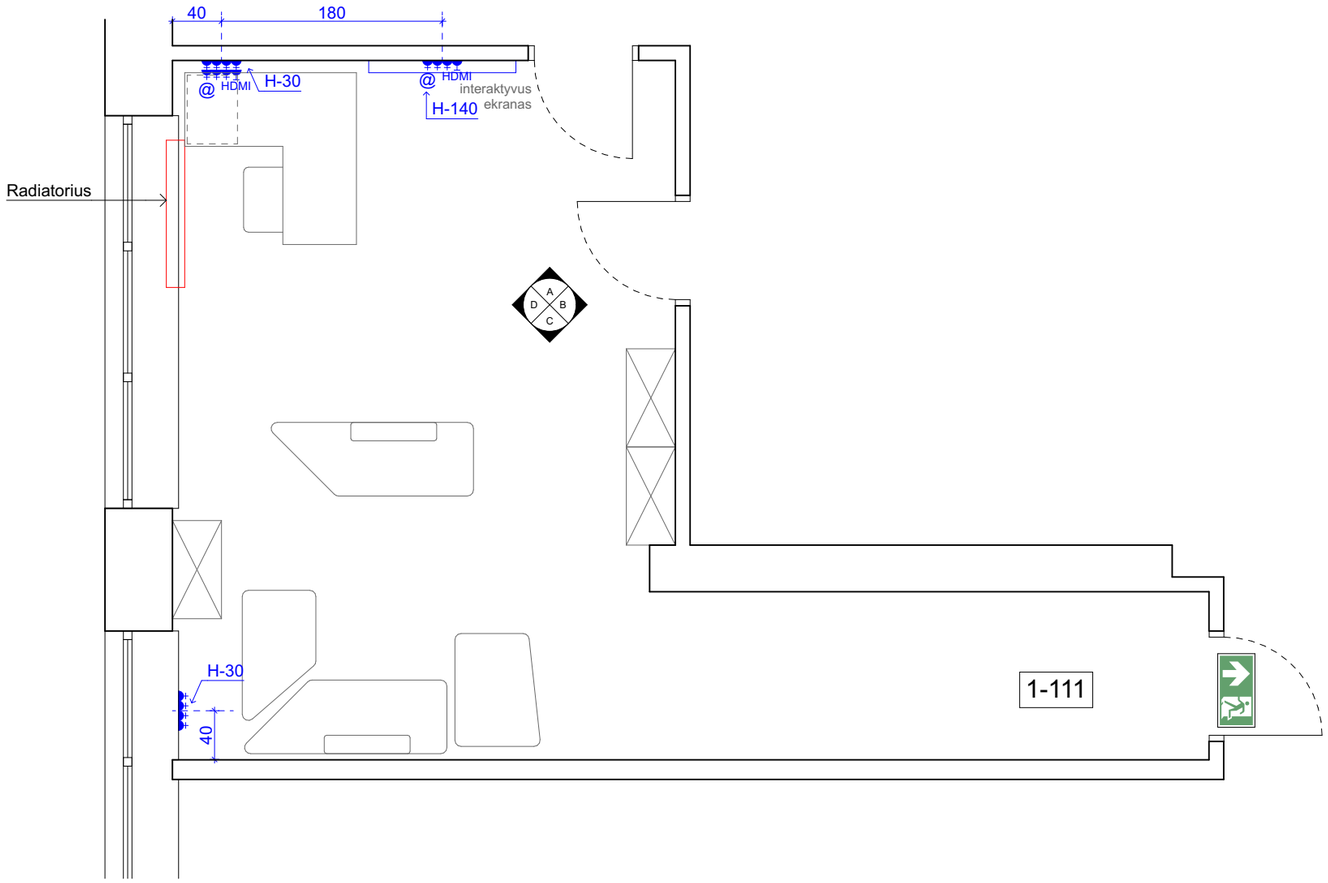

ELEKTROS DARBŲ EKSPLIKACIJA

H	Hermetiškas el. lizdas
	Rozečių blokas arba rozečių blokas balde
	Buitinė rozetė H-30 jeigu nenurodyta kitaip
@	Internetinio ryšio lizdas
HDMI	HDMI
	Grindinė dėžutė

Pastabos:
- Visus matmenis tikslinti statybos metu vietoje;
- Patalpoje esanti instaliacija plastikiniuose loveliuose yra slepiama sienose;
- Koreguojama išmaniosios lentos pajungimo vieta;
- Visos rozetės esančios patalpoje paliekamos;

Atestato nr.	WALL		Subačiaus g. 15-53, Vilnius el.p. info@wall.lt www.wall.lt		Objektas: RUDAMINOS FERDINANDO RUŠČICO GIMNAZIJOS GAMYKLOS G. 22B, RUDAMINA, VILNIAUS R. SAV., DALIES PATALPŲ PAPRASTOJO REMONTO APRAŠAS				
A 1983	architektas	Donatas Laucius		2024	Brėžinio pavadinimas: PATALPA1-111 Elektros ir silpnų srovių planas				Mastelis 1:50
	architektė	Akvilė Mišeikytė		2024					
				2024					
						Laida	Dalis	Brėžinio Nr.	Lapas
Etapas TP	Užsakovas: RUDAMINOS FERDINANDO RUŠČICO GIMNAZIJA				W0090-PRA-SA-9	0	0	SA-09	9

1-111 KARJEROS SPECIALISTO KABINETAS

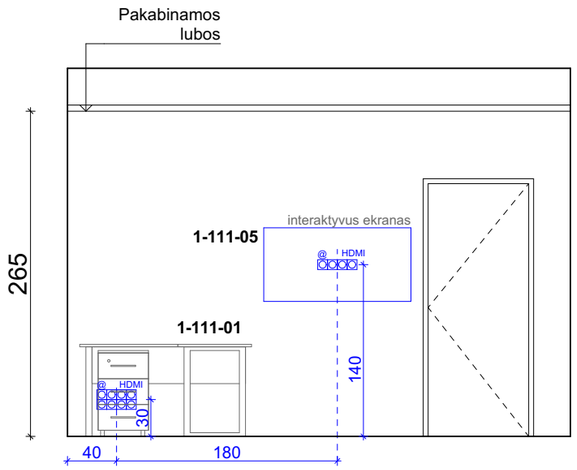

IŠKLOTINĖ A

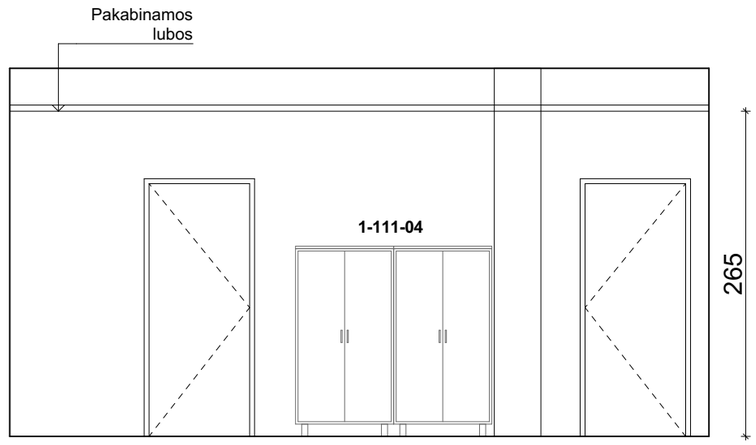

IŠKLOTINĖ B

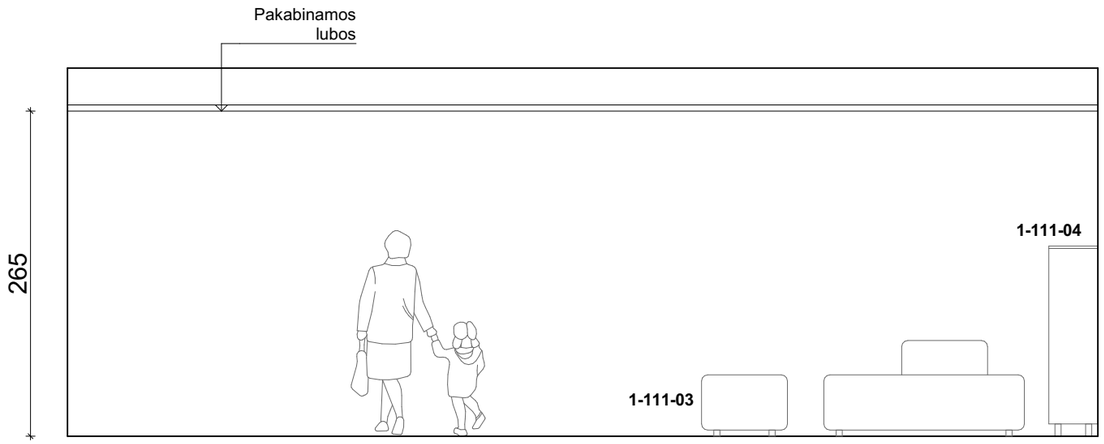

IŠKLOTINĖ C

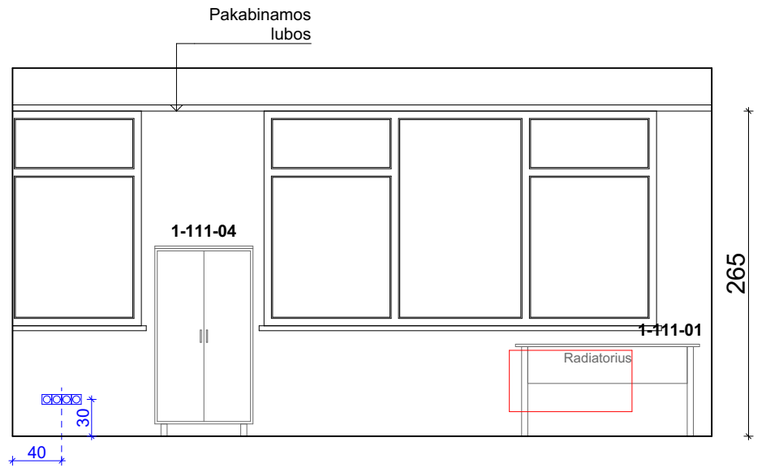

IŠKLOTINĖ D

ELEKTROS DARBŲ EKSPLIKACIJA

H	Hermetiškas el. lizdas
	Rozečių blokas arba rozečių blokas balde
	Buitinė rozetė H-30 jeigu nenurodyta kitaip
@	Internetinio ryšio lizdas
HDMI	HDMI
	Grindinė dėžutė

Pastabos:
- Visus matmenis tikslinti statybos metu vietoje;
- Patalpoje esanti instaliacija plastikiniuose loveliuose yra slepiama sienose;
- Koreguojama išmaniosios lentos pajungimo vieta;
- Visos rozetės esančios patalpoje paliekamos;

Atestato nr.	WALL	Subačiaus g. 15-53, Vilnius el.p. info@wall.lt www.wall.lt			Objektas: RUDAMINOS FERDINANDO RUŠČICO GIMNAZIJOS GAMYKLOS G. 22B, RUDAMINA, VILNIAUS R. SAV., DALIES PATALPŲ PAPRASTOJO REMONTO APRAŠAS				
A 1983	architektas	Donatas Laucius		2024	Brėžinio pavadinimas: PATALPA1-111 Sienų išklotinės				Mastelis 1:50
	architektė	Akvilė Mišeikytė		2024					
				2024					
						Laida	Dalis	Brėžinio Nr.	Lapas
Etapas TP	Užsakovas: RUDAMINOS FERDINANDO RUŠČICO GIMNAZIJA				W0090-PRA-SA-10	0	0	SA-10	10

1-111 KARJEROS SPECIALISTO KABINETAS

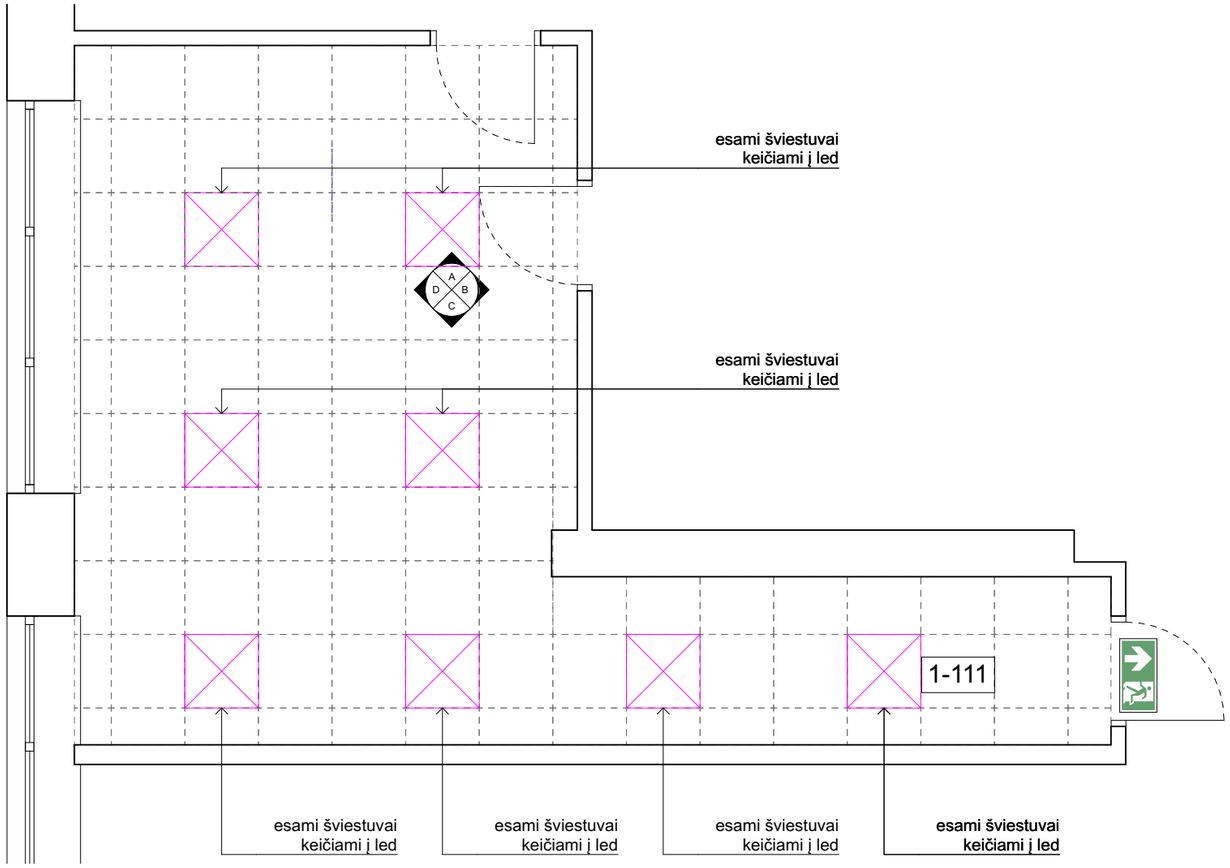

SUTARTINIAI ŽENKLAI

Apšvietimo taškai nekeičiami, esami šviestuvai (pakabinamose) lubose kaičiami į LED

Pastabos:
- Visus matmenis tikslinti statybos metu vietoje;
- Patalpoje esanti instaliacija plastikiniuose loveliuose yra slepiama sienose;
- Pakabinamose lubose keičiami susidėvėję segmentai;

Atestato nr.	WALL		Subačiaus g. 15-53, Vilnius el.p. info@wall.lt www.wall.lt		Objektas: RUDAMINOS FERDINANDO RUŠČICO GIMNAZIJOS GAMYKLOS G. 22B, RUDAMINA, VILNIAUS R. SAV., DALIES PATALPŲ PAPRASTOJO REMONTO APRAŠAS				
A 1983	architektas	Donatas Laucius		2024	Brėžinio pavadinimas: PATALPA1-111 Lubų planas				Mastelis 1:50
	architektė	Akvilė Mišeikytė		2024					
				2024					
						Laida	Dalis	Brėžinio Nr.	Lapas
Etapas TP	Užsakovas: RUDAMINOS FERDINANDO RUŠČICO GIMNAZIJA				W0090-PRA-SA-11	0	0	SA-11	11

1-112 SOCIALINIO PEDAGOGO KABINETAS

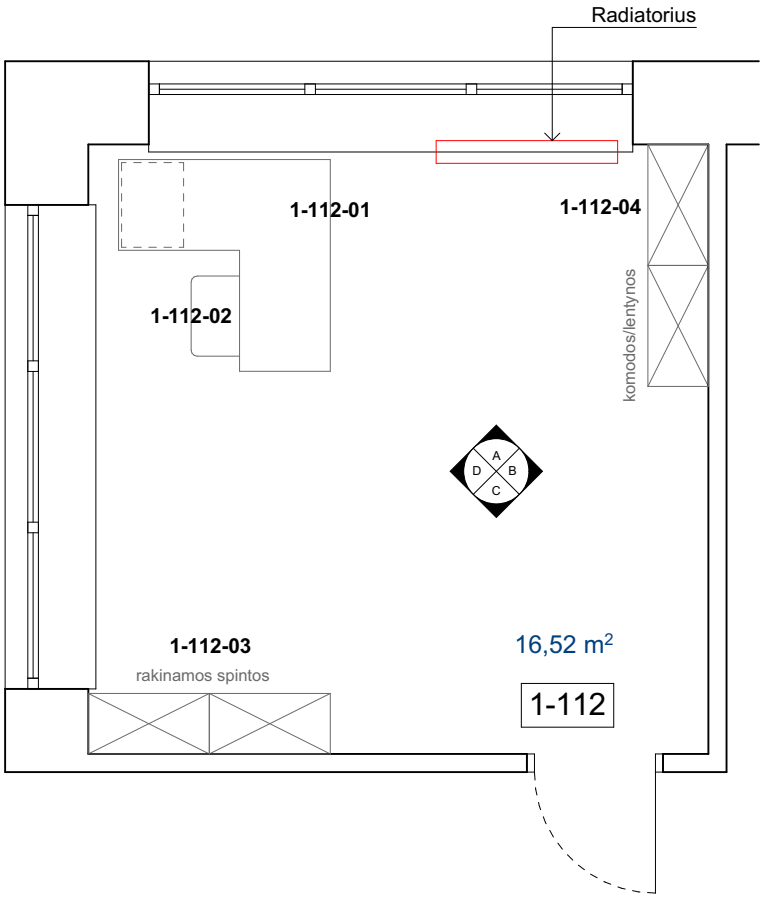

Pastabos:
- Visus matmenis tikslinti statybos metu vietoje;

Atestato nr.	WALL	Subačiaus g. 15-53, Vilnius el.p. info@wall.lt www.wall.lt			Objektas: RUDAMINOS FERDINANDO RUŠČICO GIMNAZIJOS GAMYKLOS G. 22B, RUDAMINA, VILNIAUS R. SAV., DALIES PATALPŲ PAPRASTOJO REMONTO APRAŠAS				
A 1983	architektas	Donatas Laucius		2024	Brėžinio pavadinimas: PATALPA1-112 Baldų dėstymo planas				Mastelis 1:50
	architektė	Akvilė Mišeikytė		2024					
				2024					
						Laida	Dalis	Brėžinio Nr.	Lapas
Etapas TP	Užsakovas: RUDAMINOS FERDINANDO RUŠČICO GIMNAZIJA				W0090-PRA-SA-12	0	0	SA-12	12

1-112 SOCIALINIO PEDAGOGO KABINETAS

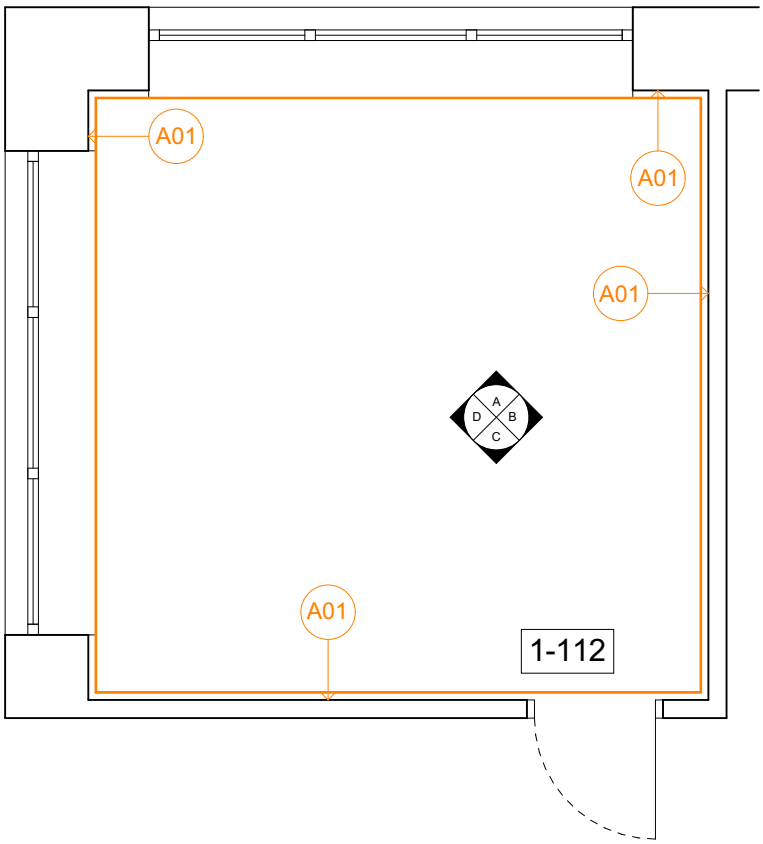

SIENŲ APDAILOS MEDŽIAGOS

A01 - glaistymas, dažymas NCS S 1002-Y50R

Pastabos:
- Visus matmenis tikslinti statybos metu vietoje;

Atestato nr.		Subačiaus g. 15-53, Vilnius el.p. info@wall.lt www.wall.lt			Objektas: RUDAMINOS FERDINANDO RUŠČICO GIMNAZIJOS GAMYKLOS G. 22B, RUDAMINA, VILNIAUS R. SAV., DALIES PATALPŲ PAPRASTOJO REMONTO APRAŠAS				
A 1983	architektas	Donatas Laucius		2024	Brėžinio pavadinimas: PATALPA1-112 Sienų apdailos planas				Mastelis 1:50
	architektė	Akvilė Mišeikytė		2024					
				2024					
						Laida	Dalis	Brėžinio Nr.	Lapas
Etapas TP	Užsakovas: RUDAMINOS FERDINANDO RUŠČICO GIMNAZIJA				W0090-PRA-SA-13	0	0	SA-13	13

1-112 SOCIALINIO PEDAGOGO KABINETAS

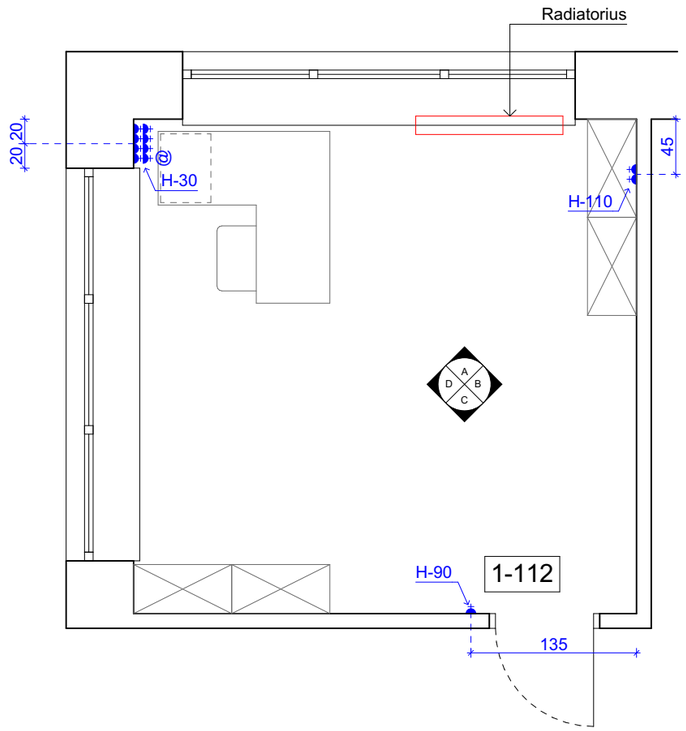

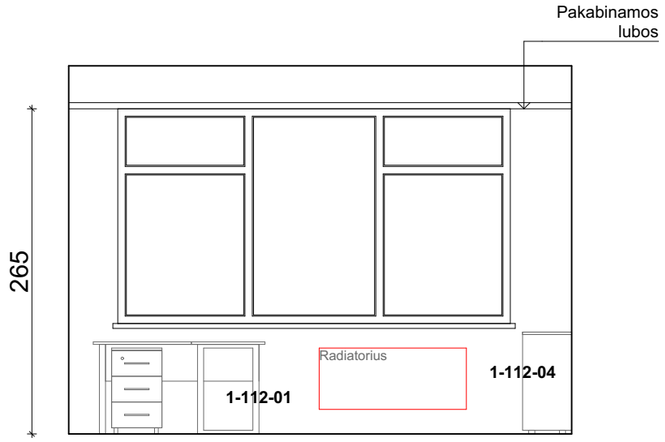

IŠKLOTINĖ A

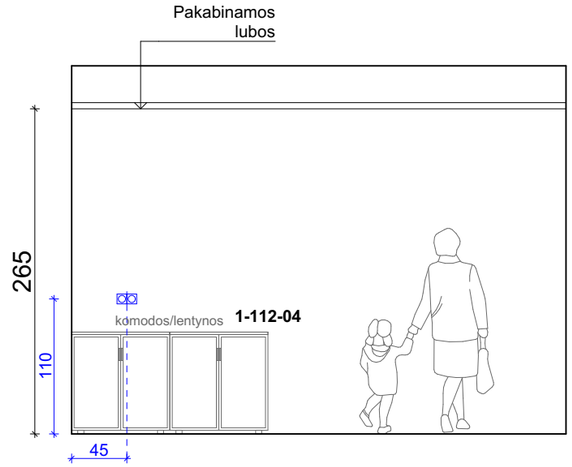

IŠKLOTINĖ B

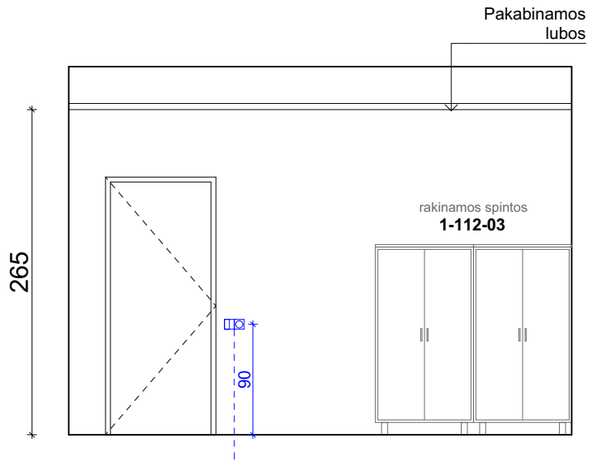

IŠKLOTINĖ C

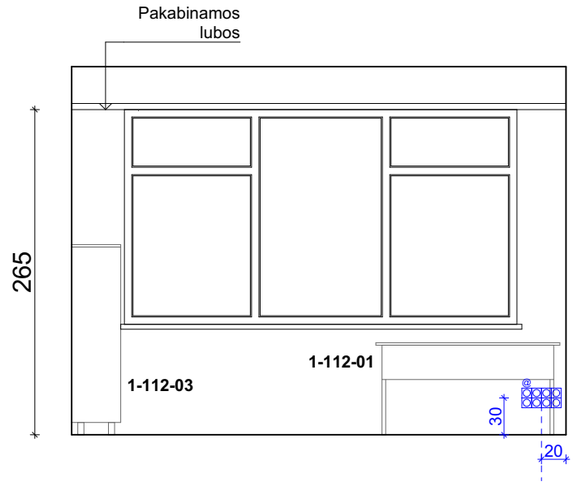

IŠKLOTINĖ D

ELEKTROS DARBŲ EKSPLIKACIJA

H	Hermetiškas el. lizdas
	Rozečių blokas arba rozečių blokas balde
	Buitinė rozetė H-30 jeigu nenurodyta kitaip
@	Internetinio ryšio lizdas
HDMI	HDMI
	Grindinė dėžutė

Pastabos:
- Visus matmenis tikslinti statybos metu vietoje;
- Patalpoje esanti instaliacija plastikiniuose loveliuose yra slepiama sienose;
- Koreguojama išmaniosios lentos pajungimo vieta;
- Visos rozetės esančios patalpoje paliekamos;

Atestato nr.	WALL	Subačiaus g. 15-53, Vilnius el.p. info@wall.lt www.wall.lt			Objektas: RUDAMINOS FERDINANDO RUŠČICO GIMNAZIJOS GAMYKLOS G. 22B, RUDAMINA, VILNIAUS R. SAV., DALIES PATALPŲ PAPRASTOJO REMONTO APRAŠAS				
A 1983	architektas	Donatas Laucius		2024	Brėžinio pavadinimas: PATALPA1-112 Elektros ir silpnų srovių planas, sienų išklotinės				Mastelis 1:50
	architektė	Akvilė Mišeikytė		2024					
				2024					
						Laida	Dalis	Brėžinio Nr.	Lapas
Etapas TP	Užsakovas: RUDAMINOS FERDINANDO RUŠČICO GIMNAZIJA				W0090-PRA-SA-14	0	0	SA-14	14

1-112 SOCIALINIO PEDAGOGO KABINETAS

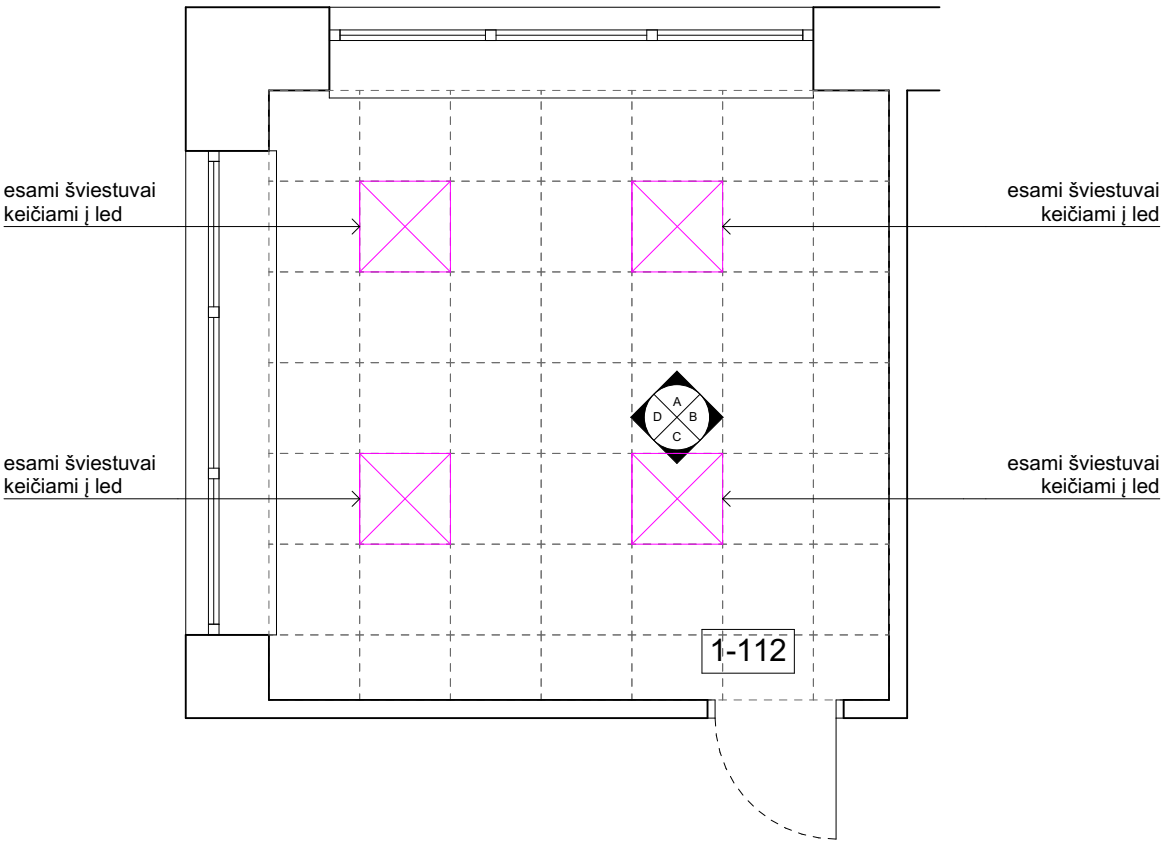

SUTARTINIAI ŽENKLAI

Apšvietimo taškai nekeičiami, esami šviestuvai pakabinamose lubose kaičiami į LED

Pastabos:
- Visus matmenis tikslinti statybos metu vietoje;
- Patalpoje esanti instaliacija plastikiniuose loveliuose yra slepiama sienose;
- Pakabinamose lubose keičiami susidėvėję segmentai;

Atestato nr.	WALL	Subačiaus g. 15-53, Vilnius el.p. info@wall.lt www.wall.lt			Objektas: RUDAMINOS FERDINANDO RUŠČICO GIMNAZIJOS GAMYKLOS G. 22B, RUDAMINA, VILNIAUS R. SAV., DALIES PATALPŲ PAPRASTOJO REMONTO APRAŠAS			
A 1983	architektas	Donatas Laucius		2024	Brėžinio pavadinimas: PATALPA 1-112 Lubų planas			Mastelis 1:50
	architektė	Akvilė Mišeikytė		2024				
				2024				
						Laida	Dalis	Brėžinio Nr.	Lapas
Etapas TP	Užsakovas: RUDAMINOS FERDINANDO RUŠČICO GIMNAZIJA				W0090-PRA-SA-15	0	0	SA-15	15

1-113 SPECIALAUS PEDAGOGO KABINETAS

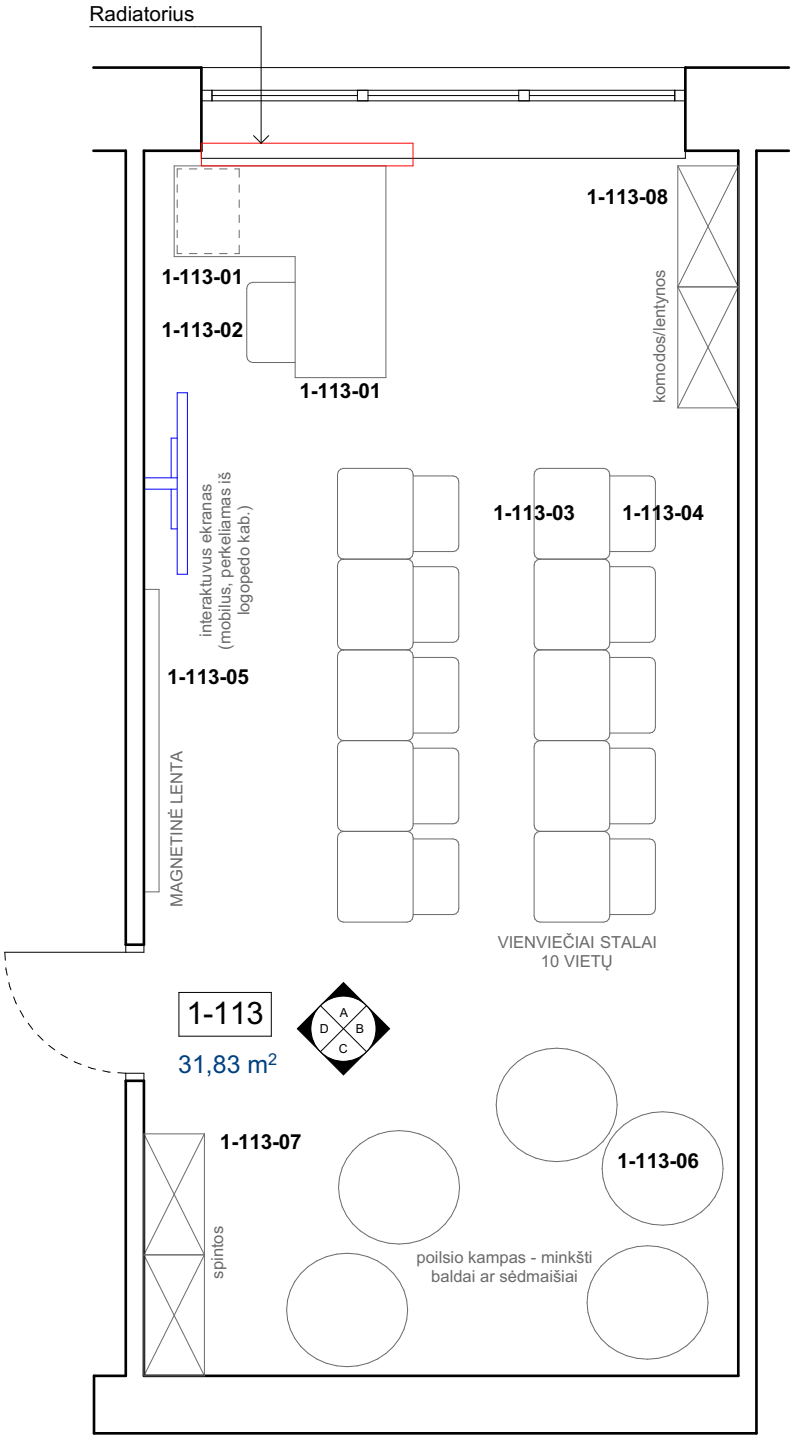

Pastabos:
- Visus matmenis tikslinti statybos metu vietoje;

Atestato nr.	WALL	Subačiaus g. 15-53, Vilnius el.p. info@wall.lt www.wall.lt			Objektas: RUDAMINOS FERDINANDO RUŠČICO GIMNAZIJOS GAMYKLOS G. 22B, RUDAMINA, VILNIAUS R. SAV., DALIES PATALPŲ PAPRASTOJO REMONTO APRAŠAS			
A 1983	architektas	Donatas Laucius		2024	Brėžinio pavadinimas: PATALPA1-113 Baldų dėstymo planas			Mastelis 1:50
	architektė	Akvilė Mišeikytė		2024				
				2024				
						Laida	Dalis	Brėžinio Nr.	Lapas
Etapas TP	Užsakovas: RUDAMINOS FERDINANDO RUŠČICO GIMNAZIJA				W0090-PRA-SA-16	0	0	SA-16	16

1-113 SPECIALAUS PEDAGOGO KABINETAS

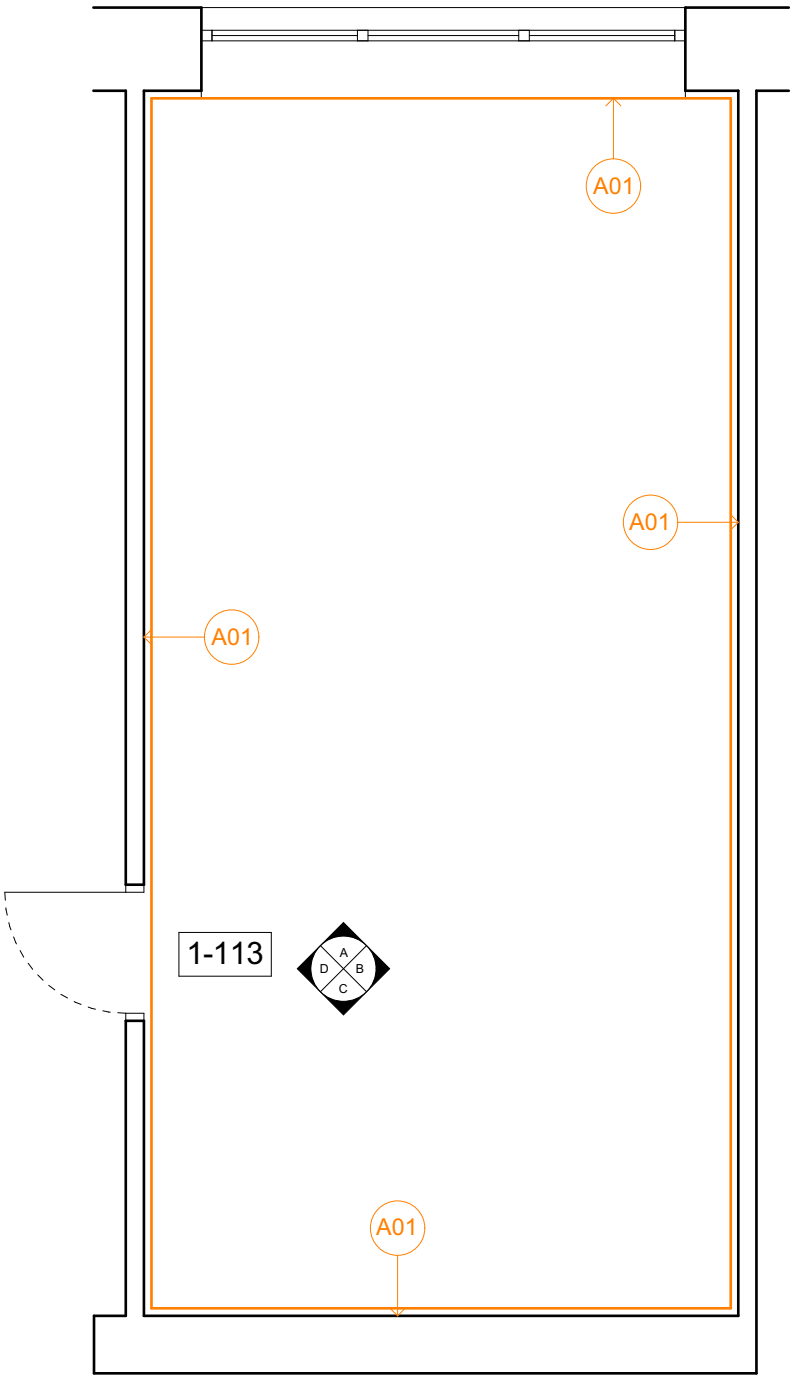

Pastabos:
- Visus matmenis tikslinti statybos metu vietoje;

SIENŲ APDAILOS MEDŽIAGOS

A01 - glaistymas, dažymas NCS S 1002-Y50R

Atestato nr.	WALL		Subačiaus g. 15-53, Vilnius el.p. info@wall.lt www.wall.lt		Objektas: RUDAMINOS FERDINANDO RUŠČICO GIMNAZIJOS GAMYKLOS G. 22B, RUDAMINA, VILNIAUS R. SAV., DALIES PATALPŲ PAPRASTOJO REMONTO APRAŠAS			
A 1983	architektas	Donatas Laucius		2024	Brėžinio pavadinimas: PATALPA1-113 Sienų apdailos planas			Mastelis 1:50
	architektė	Akvilė Mišeikytė		2024				
				2024				
						Laida	Dalis	Brėžinio Nr.	Lapas
Etapas TP	Užsakovas: RUDAMINOS FERDINANDO RUŠČICO GIMNAZIJA				W0090-PRA-SA-17	0	0	SA-17	17

1-113 SPECIALAUS PEDAGOGO KABINETAS

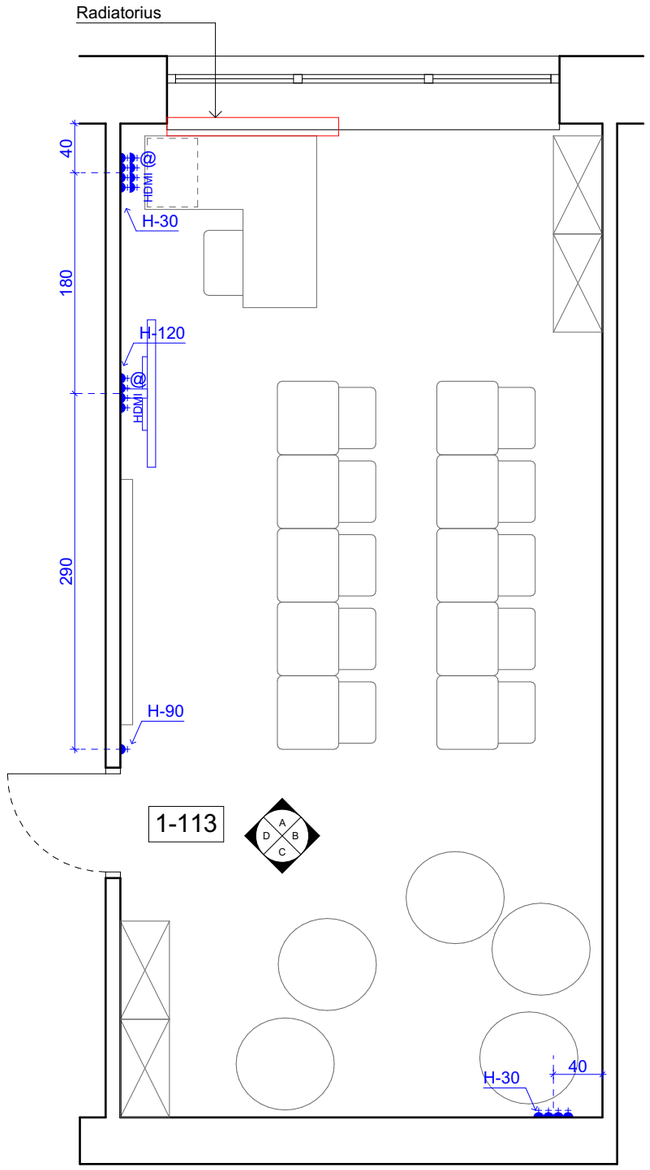

ELEKTROS DARBŲ EKSPLIKACIJA

H	Hermetiškas el. lizdas
	Rozečių blokas arba rozečių blokas balde
	Buitinė rozetė H-30 jeigu nenurodyta kitaip
@	Internetinio ryšio lizdas
HDMI	HDMI
	Grindinė dėžutė

Pastabos:
- Visus matmenis tikslinti statybos metu vietoje;
- Patalpoje esanti instaliacija plastikiniuose loveliuose yra slepiama sienose;
- Koreguojama išmaniosios lentos pajungimo vieta;
- Visos rozetės esančios patalpoje paliekamos;

Atestato nr.	WALL		Subačiaus g. 15-53, Vilnius el.p. info@wall.lt www.wall.lt		Objektas: RUDAMINOS FERDINANDO RUŠČICO GIMNAZIJOS GAMYKLOS G. 22B, RUDAMINA, VILNIAUS R. SAV., DALIES PATALPŲ PAPRASTOJO REMONTO APRAŠAS				
A 1983	architektas	Donatas Laucius		2024	Brėžinio pavadinimas: PATALPA1-113 Elektros ir silpnų srovių planas				Mastelis 1:50
	architektė	Akvilė Mišeikytė		2024					
				2024					
						Laida	Dalis	Brėžinio Nr.	Lapas
Etapas TP	Užsakovas: RUDAMINOS FERDINANDO RUŠČICO GIMNAZIJA				W0090-PRA-SA-18	0	0	SA-18	18

1-113 SPECIALAUS PEDAGOGO KABINETAS

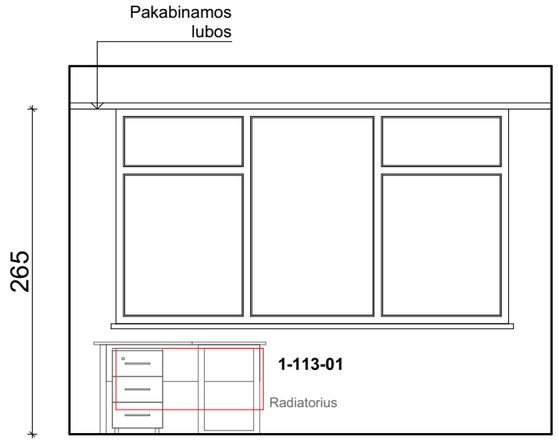

IŠKLOTINĖ A

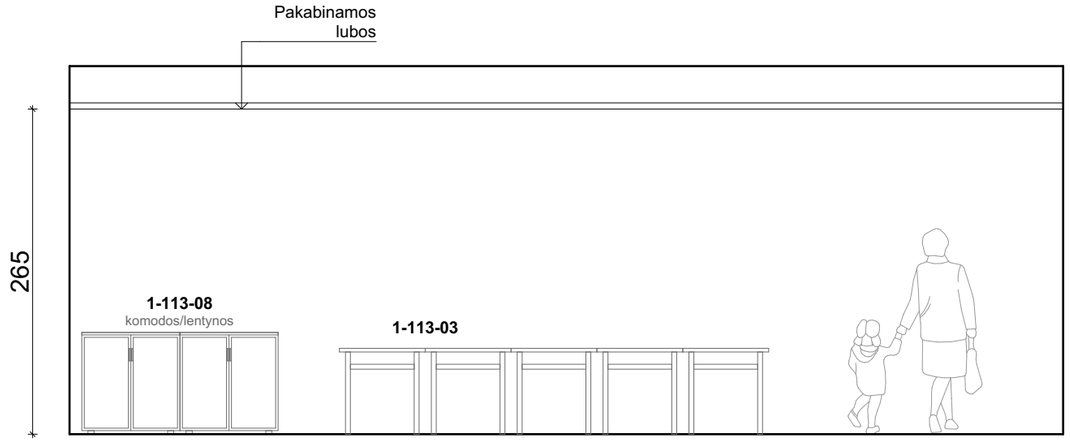

IŠKLOTINĖ B

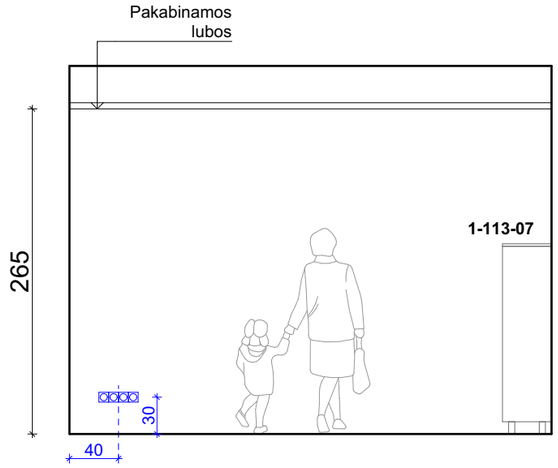

IŠKLOTINĖ C

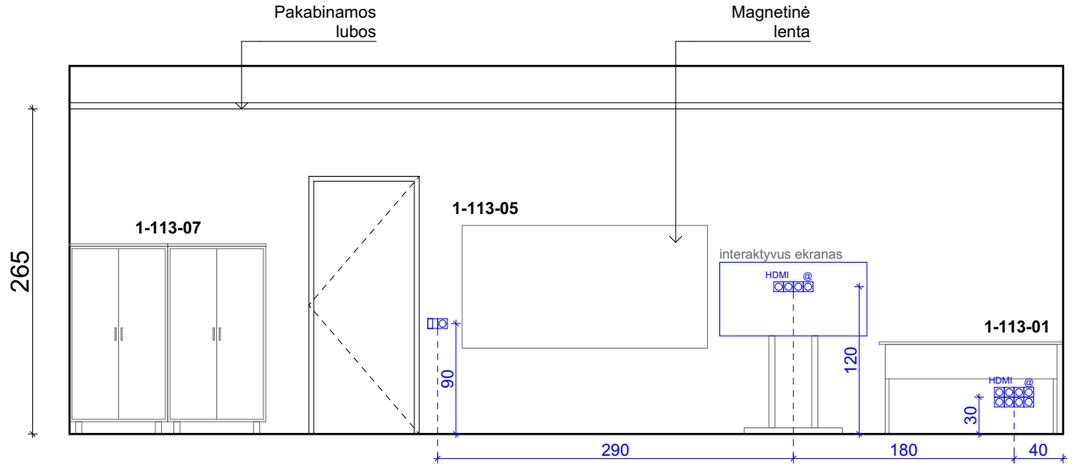

IŠKLOTINĖ D

ELEKTROS DARBŲ EKSPLIKACIJA

H	Hermetiškas el. lizdas
	Rozečių blokas arba rozečių blokas balde
	Buitinė rozetė H-30 jeigu nenurodyta kitaip
@	Internetinio ryšio lizdas
HDMI	HDMI
	Grindinė dėžutė

Pastabos:
- Visus matmenis tikslinti statybos metu vietoje;
- Patalpoje esanti instaliacija plastikiniuose loveliuose yra slepiama sienose;
- Koreguojama išmaniosios lentos pajungimo vieta;
- Visos rozetės esančios patalpoje paliekamos;

Atestato nr.	WALL	Subačiaus g. 15-53, Vilnius el.p. info@wall.lt www.wall.lt			Objektas: RUDAMINOS FERDINANDO RUŠČICO GIMNAZIJOS GAMYKLOS G. 22B, RUDAMINA, VILNIAUS R. SAV., DALIES PATALPŲ PAPRASTOJO REMONTO APRAŠAS				
A 1983	architektas	Donatas Laucius		2024	Brėžinio pavadinimas: PATALPA1-113 Sienų išklotinės				Mastelis 1:50
	architektė	Akvilė Mišeikytė		2024					
				2024					
						Laida	Dalis	Brėžinio Nr.	Lapas
Etapas TP	Užsakovas: RUDAMINOS FERDINANDO RUŠČICO GIMNAZIJA				W0090-PRA-SA-19	0	0	SA-19	19

1-113 SPECIALAUS PEDAGOGO KABINETAS

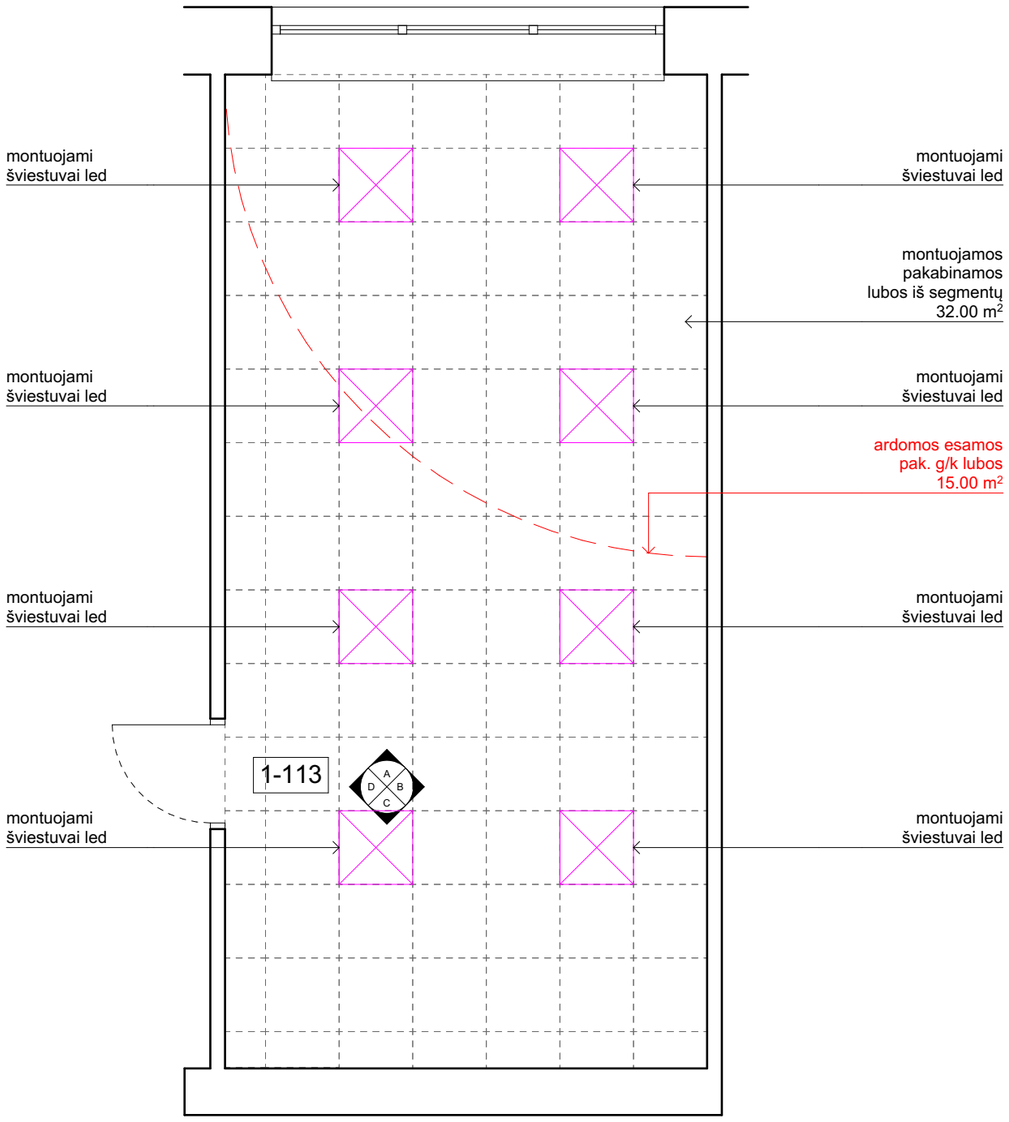

SUTARTINIAI ŽENKLAI

Apšvietimo taškai nekeičiami, esami šviestuvai (pakabinamose) lubose kaičiami į LED

ardomi elementai - esamos g/k lubos

Pastabos:
- Visus matmenis tikslinti statybos metu vietoje;
- Patalpoje esanti instaliacija plastikiniuose loveliuose yra slepiama sienose;
- Pakabinamose lubose keičiami susidėvėję segmentai;

Atestato nr.	WALL	Subačiaus g. 15-53, Vilnius el.p. info@wall.lt www.wall.lt			Objektas: RUDAMINOS FERDINANDO RUŠČICO GIMNAZIJOS GAMYKLOS G. 22B, RUDAMINA, VILNIAUS R. SAV., DALIES PATALPŲ PAPRASTOJO REMONTO APRAŠAS				
A 1983	architektas	Donatas Laucius		2024	Brėžinio pavadinimas: PATALPA1-113 Lubų planas				Mastelis 1:50
	architektė	Akvilė Mišeikytė		2024					
				2024					
						Laida	Dalis	Brėžinio Nr.	Lapas
Etapas TP	Užsakovas: RUDAMINOS FERDINANDO RUŠČICO GIMNAZIJA				W0090-PRA-SA-20	0	0	SA-20	20

1-125, 1-126 PSICHOLOGO KABINETAS IR SENSORINIS KAMBARYS

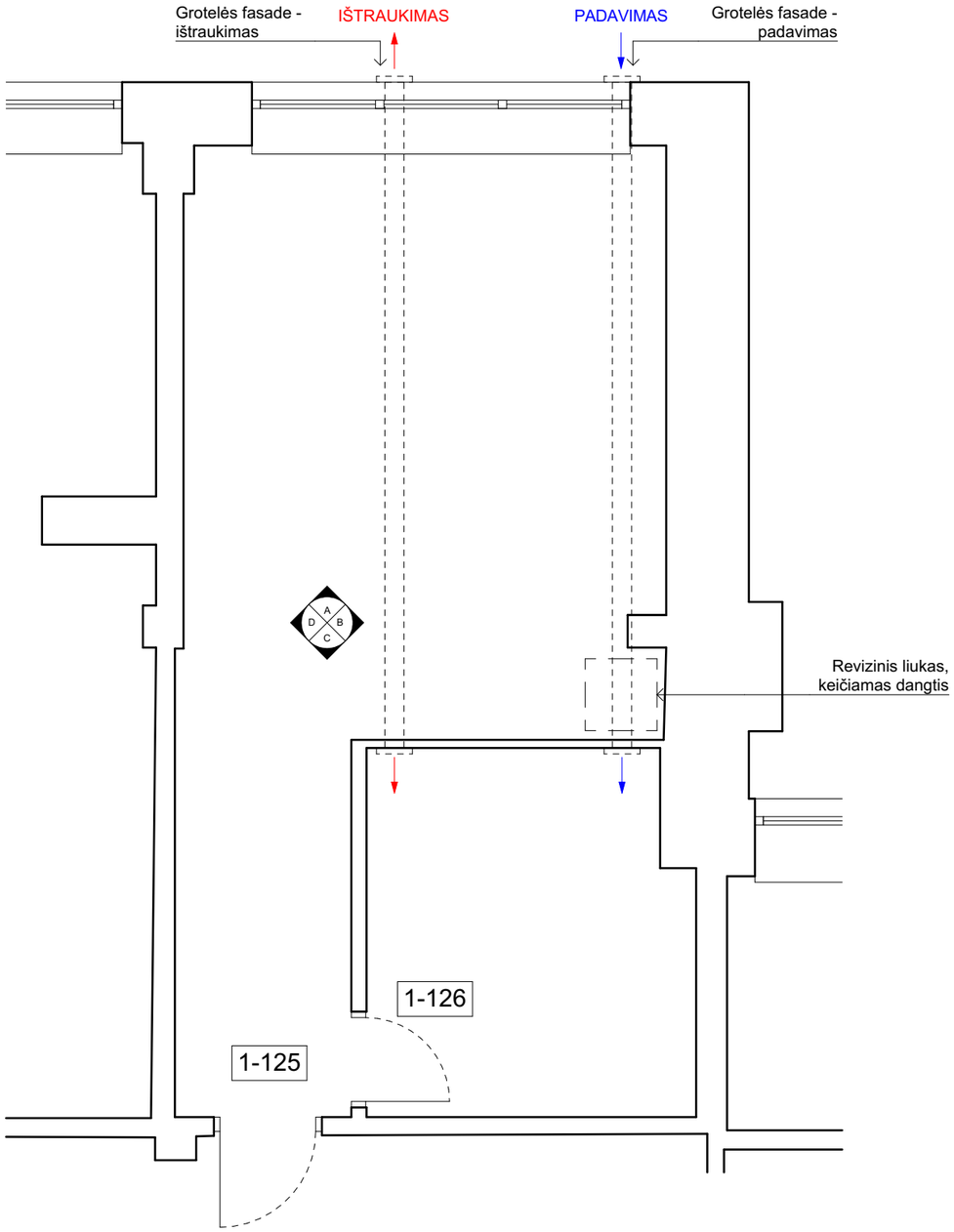

Pastabos:
- Visus matmenis tikslinti statybos metu vietoje;

Atestato nr.	WALL		Subačiaus g. 15-53, Vilnius el.p. info@wall.lt www.wall.lt		Objektas: RUDAMINOS FERDINANDO RUŠČICO GIMNAZIJOS GAMYKLOS G. 22B, RUDAMINA, VILNIAUS R. SAV., DALIES PATALPŲ PAPRASTOJO REMONTO APRAŠAS				
A 1983	architektas	Donatas Laucius		2024	Brėžinio pavadinimas:				Mastelis
	architektė	Akvilė Mišeikytė		2024	PATALPA1-125 Statybos darbų planas				1:50
				2024					
						Laida	Dalis	Brėžinio Nr.	Lapas
Etapas TP	Užsakovas: RUDAMINOS FERDINANDO RUŠČICO GIMNAZIJA				W0090-PRA-SA-21	0	0	SA-21	21

1-125, 1-126 PSICHOLOGO KABINETAS IR SENSORINIS KAMBARYS

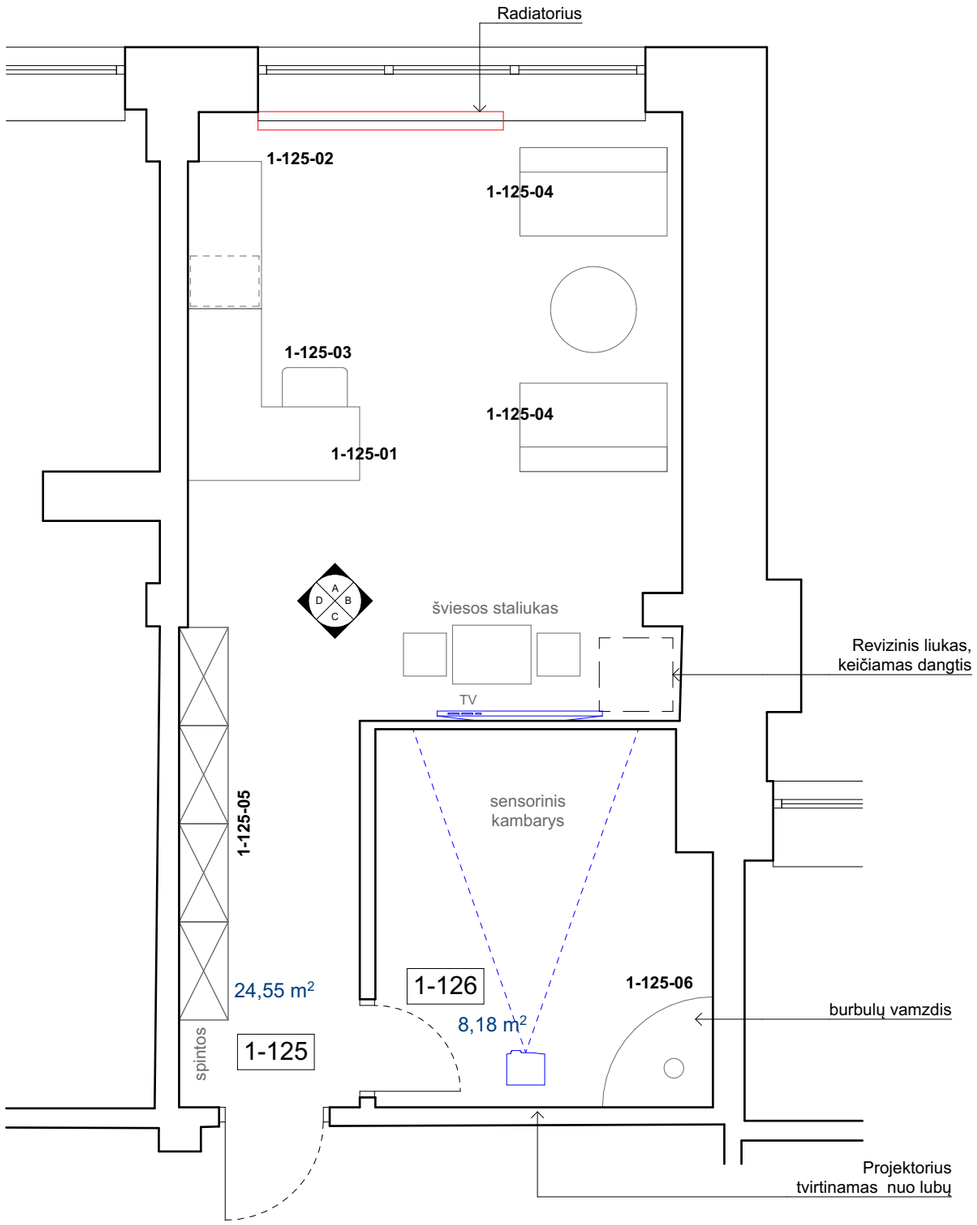

Pastabos:
- Visus matmenis tikslinti statybos metu vietoje;

Atestato nr.	WALL		Subačiaus g. 15-53, Vilnius el.p. info@wall.lt www.wall.lt		Objektas: RUDAMINOS FERDINANDO RUŠČICO GIMNAZIJOS GAMYKLOS G. 22B, RUDAMINA, VILNIAUS R. SAV., DALIES PATALPŲ PAPRASTOJO REMONTO APRAŠAS			
A 1983	architektas	Donatas Laucius		2024	Brėžinio pavadinimas:			Mastelis
	architektė	Akvilė Mišeikytė		2024	PATALPA1-125 Baldų dėstymo planas			1:50
				2024				
						Laida	Dalis	Brėžinio Nr.	Lapas
Etapas TP	Užsakovas: RUDAMINOS FERDINANDO RUŠČICO GIMNAZIJA				W0090-PRA-SA-22	0	0	SA-22	22

1-125, 1-126 PSICHOLOGO KABINETAS IR SENSORINIS KAMBARYS

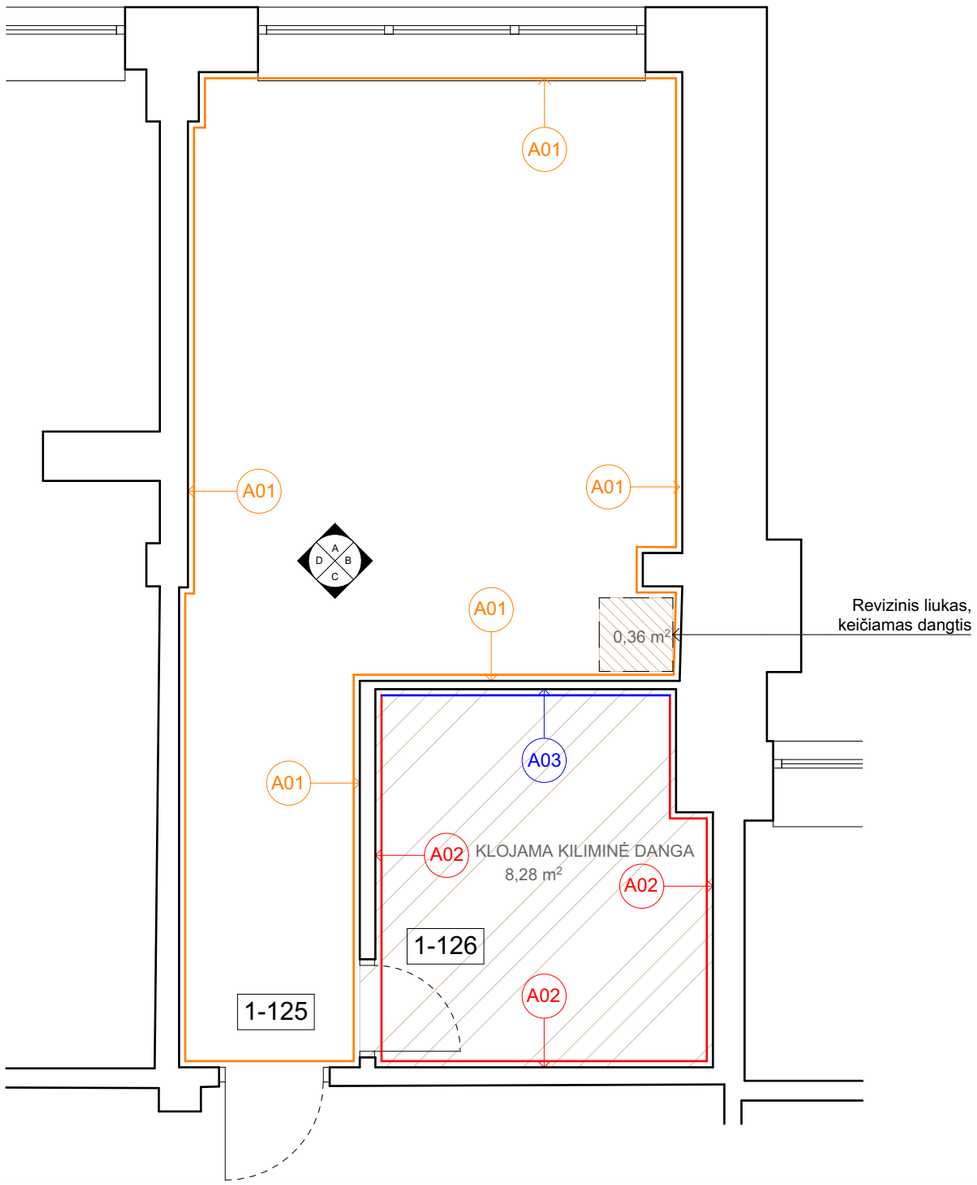

SIENŲ APDAILOS MEDŽIAGOS

A01 - glaistymas, dažymas NCS S 1002-Y50R

A02 - akustinė (minkšta) sienų danga
GK pertvaros dažymas NCS S8010-B70G

A03 - glaistymas, dažymas NCS S 0502-Y

GRINDŲ APDAILOS MEDŽIAGOS

KLOJAMA KILIMINĖ DANGA

VINILINĖ DANGA, REVIZINIO LIUKO DANGTIS

Pastabos:
- Visus matmenis tikslinti statybos metu vietoje;

Atestato nr.	WALL	Subačiaus g. 15-53, Vilnius el.p. info@wall.lt www.wall.lt			Objektas: RUDAMINOS FERDINANDO RUŠČICO GIMNAZIJOS GAMYKLOS G. 22B, RUDAMINA, VILNIAUS R. SAV., DALIES PATALPŲ PAPRASTOJO REMONTO APRAŠAS				
A 1983	architektas	Donatas Laucius		2024	Brėžinio pavadinimas: PATALPA1-125 Grindų dangų ir sienų apdailos planas				Mastelis 1:50
	architektė	Akvilė Mišeikytė		2024					
				2024					
						Laida	Dalis	Brėžinio Nr.	Lapas
Etapas TP	Užsakovas: RUDAMINOS FERDINANDO RUŠČICO GIMNAZIJA				W0090-PRA-SA-23	0	0	SA-23	23

1-125, 1-126 PSICHOLOGO KABINETAS IR SENSORINIS KAMBARYS

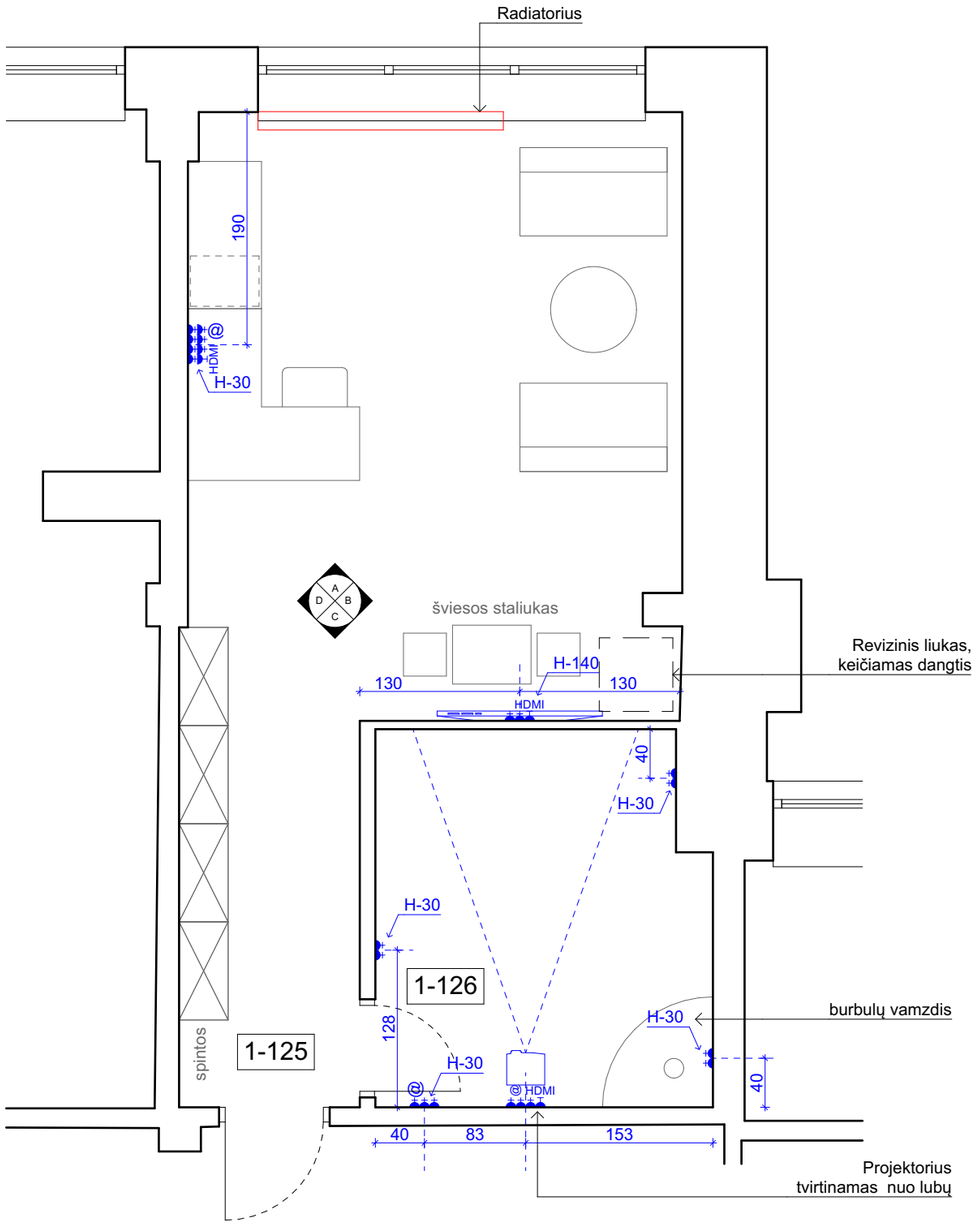

ELEKTROS DARBŲ EKSPLIKACIJA

H	Hermetiškas el. lizdas
	Rozečių blokas arba rozečių blokas balde
	Buitinė rozetė H-30 jeigu nenurodyta kitaip
@	Internetinio ryšio lizdas
HDMI	HDMI
	Grindinė dėžutė

Pastabos:
- Visus matmenis tikslinti statybos metu vietoje;
- Patalpoje esanti instaliacija plastikiniuose loveliuose yra slepiama sienose;
- Koreguojama išmaniosios lentos pajungimo vieta;
- Visos rozetės esančios patalpoje paliekamos;

Atestato nr.	WALL		Subačiaus g. 15-53, Vilnius el.p. info@wall.lt www.wall.lt		Objektas: RUDAMINOS FERDINANDO RUŠČICO GIMNAZIJOS GAMYKLOS G. 22B, RUDAMINA, VILNIAUS R. SAV., DALIES PATALPŲ PAPRASTOJO REMONTO APRAŠAS				
A 1983	architektas	Donatas Laucius		2024	Brėžinio pavadinimas: PATALPA1-125 Elektros ir silpnų srovių planas				Mastelis 1:50
	architektė	Akvilė Mišeikytė		2024					
				2024					
						Laida	Dalis	Brėžinio Nr.	Lapas
Etapas TP	Užsakovas: RUDAMINOS FERDINANDO RUŠČICO GIMNAZIJA				W0090-PRA-SA-24	0	0	SA-24	24

1-125, 1-126 PSICHOLOGO KABINETAS IR SENSORINIS KAMBARYS

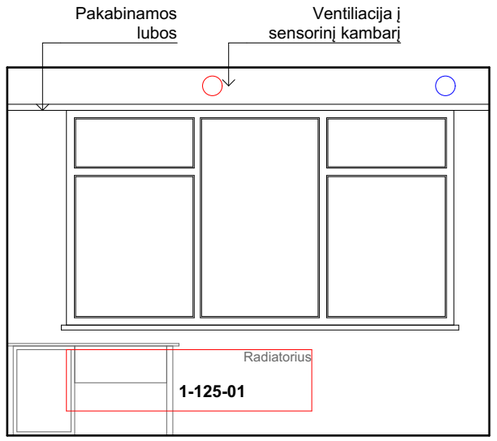

IŠKLOTINĖ A

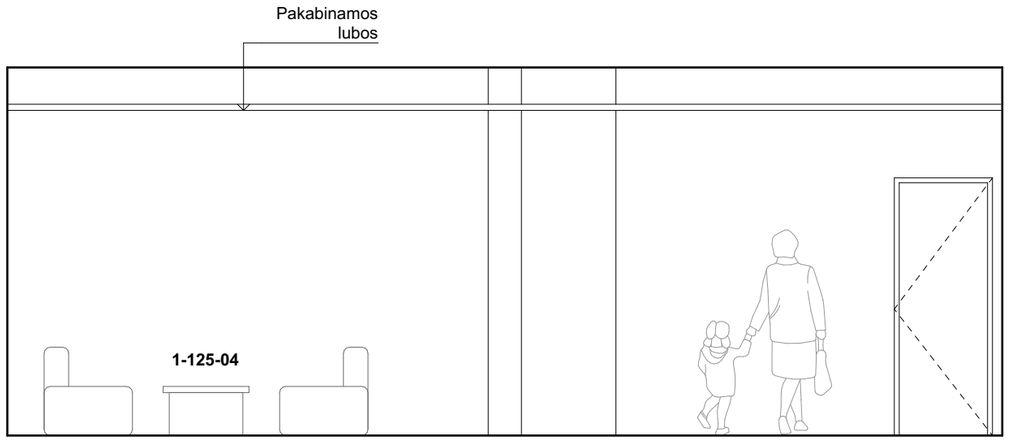

IŠKLOTINĖ B

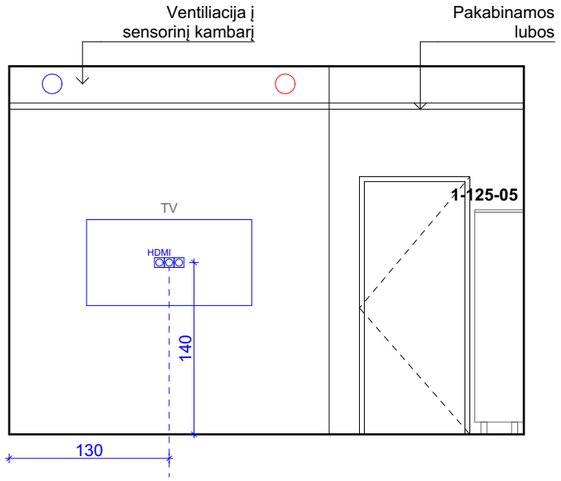

IŠKLOTINĖ C

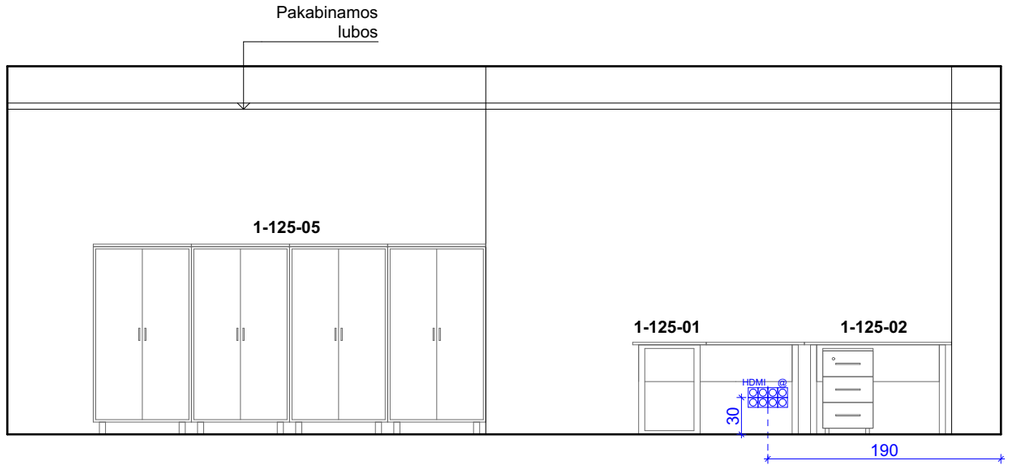

IŠKLOTINĖ D

ELEKTROS DARBŲ EKSPLIKACIJA

H	Hermetiškas el. lizdas
	Rozečių blokas arba rozečių blokas balde
	Buitinė rozetė H-30 jeigu nenurodyta kitaip
@	Internetinio ryšio lizdas
HDMI	HDMI
	Grindinė dėžutė

Pastabos:
- Visus matmenis tikslinti statybos metu vietoje;
- Patalpoje esanti instaliacija plastikiniuose loveliuose yra slepiama sienose;
- Koreguojama išmaniosios lentos pajungimo vieta;
- Visos rozetės esančios patalpoje paliekamos;

Atestato nr.	WALL	Subačiaus g. 15-53, Vilnius el.p. info@wall.lt www.wall.lt			Objektas: RUDAMINOS FERDINANDO RUŠČICO GIMNAZIJOS GAMYKLOS G. 22B, RUDAMINA, VILNIAUS R. SAV., DALIES PATALPŲ PAPRASTOJO REMONTO APRAŠAS				
A 1983	architektas	Donatas Laucius		2024	Brėžinio pavadinimas: PATALPA1-125 Sienų išklotinės				Mastelis 1:50
	architektė	Akvilė Mišeikytė		2024					
				2024					
						Laida	Dalis	Brėžinio Nr.	Lapas
Etapas TP	Užsakovas: RUDAMINOS FERDINANDO RUŠČICO GIMNAZIJA				W0090-PRA-SA-25	0	0	SA-25	25

1-125, 1-126 PSICHOLOGO KABINETAS IR SENSORINIS KAMBARYS

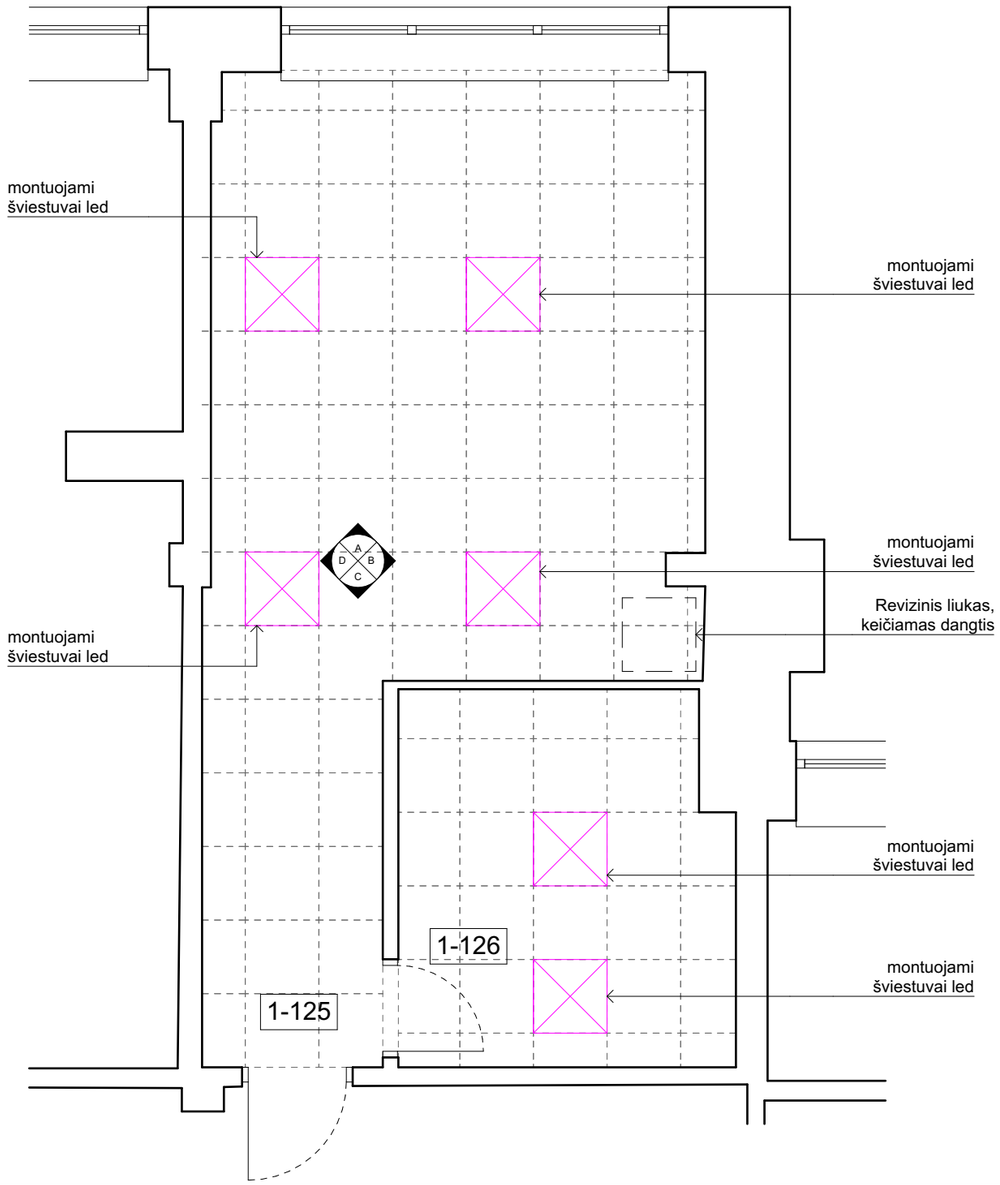

SUTARTINIAI ŽENKLAI

Apšvietimo taškai nekeičiami, esami šviestuvai (pakabinamose) lubose kaičiami į LED

Pastabos:
- Visus matmenis tikslinti statybos metu vietoje;
- Patalpoje esanti instaliacija plastikiniuose loveliuose yra slepiama sienose;
- Pakabinamose lubose keičiami susidėvėję segmentai;

Atestato nr.	WALL	Subačiaus g. 15-53, Vilnius el.p. info@wall.lt www.wall.lt			Objektas: RUDAMINOS FERDINANDO RUŠČICO GIMNAZIJOS GAMYKLOS G. 22B, RUDAMINA, VILNIAUS R. SAV., DALIES PATALPŲ PAPRASTOJO REMONTO APRAŠAS				
A 1983	architektas	Donatas Laucius		2024	Brėžinio pavadinimas:				Mastelis
	architektė	Akvilė Mišeikytė		2024	PATALPA1-125 Elektros ir silpnų srovių planas				1:50
				2024					
						Laida	Dalis	Brėžinio Nr.	Lapas
Etapas TP	Užsakovas: RUDAMINOS FERDINANDO RUŠČICO GIMNAZIJA				W0090-PRA-SA-26	0	0	SA-26	26

1-93 AKTŲ SALĖ

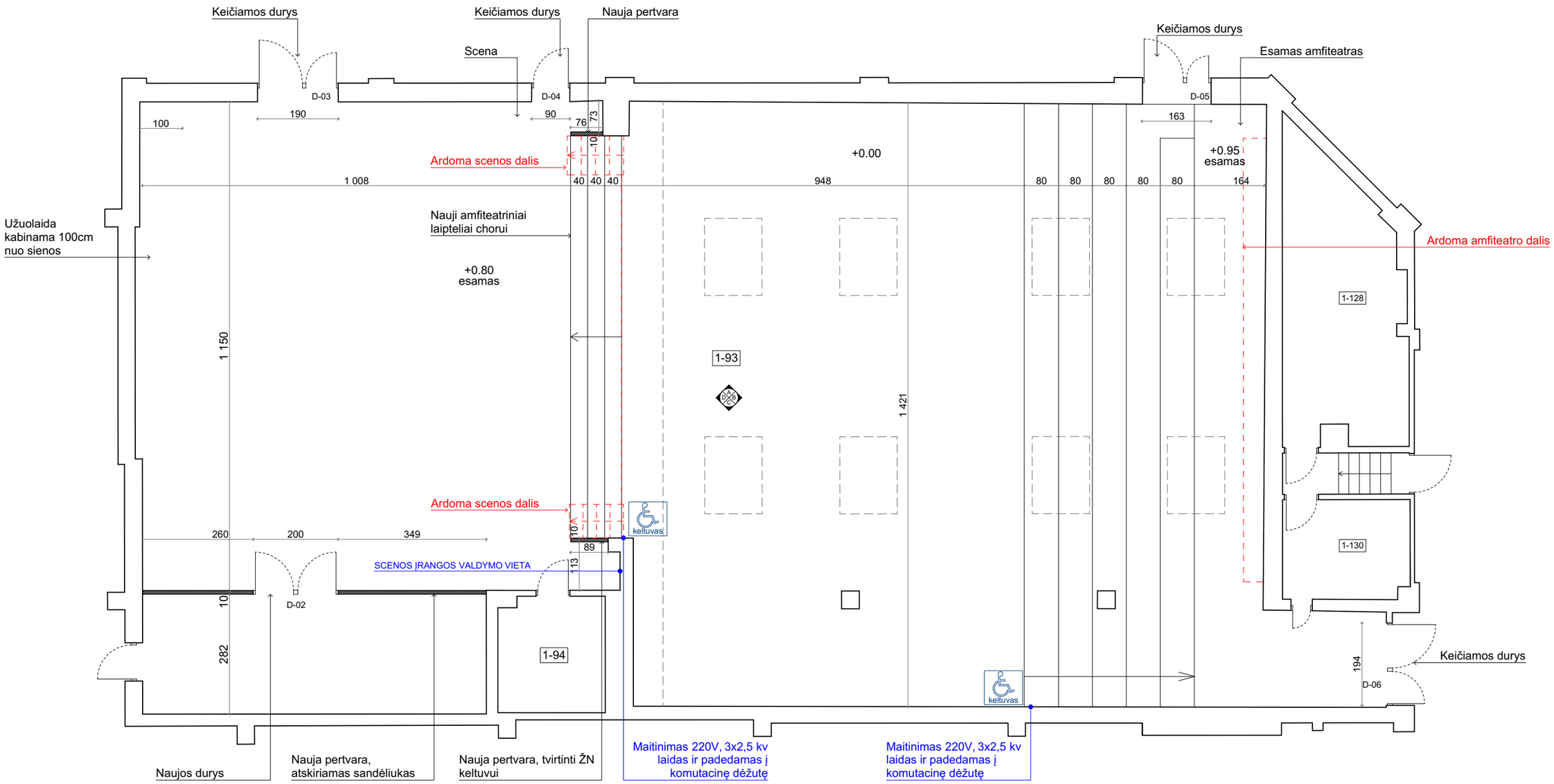

Pastabos:
- Visus matmenis tikslinti statybos metu vietoje;

Atestato nr.	WALL		Subačiaus g. 15-53, Vilnius el.p. info@wall.lt www.wall.lt		Objektas: RUDAMINOS FERDINANDO RUŠČICO GIMNAZIJOS GAMYKLOS G. 22B, RUDAMINA, VILNIAUS R. SAV., DALIES PATALPŲ PAPRASTOJO REMONTO APRAŠAS				
A 1983	architektas	Donatas Laucius		2024	Brėžinio pavadinimas:				Mastelis
	architektė	Akvilė Mišeikytė		2024	PATALPA1-93 Statybos darbų planas				1:100
				2024					
						Laida	Dalis	Brėžinio Nr.	Lapas
Etapas TP	Užsakovas: RUDAMINOS FERDINANDO RUŠČICO GIMNAZIJA				W0090-PRA-SA-27	0	0	SA-27	27

1-93 AKTŲ SALĖ

DURŲ SPECIFIKACIJA

Kodas	Eskizas	Anga l x h (cm)	Kiekis	Bendras plotas	Pastabos
D-02	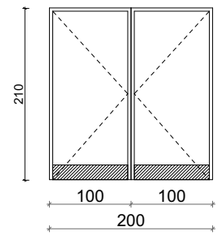	200x210	1	4.19 m²	Dvivėrės durys į sandėliuką; Aliuminio profilio durys. Komplekte: durų stakta be slenksčio, 2 vyriai, sandarinimo tarpinė, durų staktos tvirtinimo prie sienos elementai, įmontuota spyna nulenkiamų rankenų komplektas (apvalaus profilio, nerūdijančio plieno). 2 sustiprinti vyrai 6 klasės pagal LST EN 12400:2003 [6.33], 200 000 varstymo ciklų, sandarinimo tarpinė.apatinė durų dalis apsaugoma nerūdijančio plieno juosta. Durys pritaikomos ŽN, todėl minimalus laisvo praėjimo plotis >850mm. Gruntuotos milteliniu būdu, dažymas - juoda spalva pagal RAL 9011.
D-03	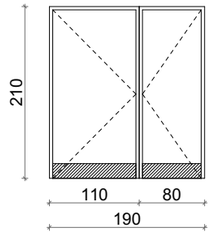	190x210	1	3.99 m²	Dvivėrės durys į sandėliuką; Aliuminio profilio durys. Komplekte: durų stakta be slenksčio, 2 vyriai, sandarinimo tarpinė, durų staktos tvirtinimo prie sienos elementai, įmontuota spyna nulenkiamų rankenų komplektas (apvalaus profilio, nerūdijančio plieno). 2 sustiprinti vyrai 6 klasės pagal LST EN 12400:2003 [6.33], 200 000 varstymo ciklų, sandarinimo tarpinė.apatinė durų dalis apsaugoma nerūdijančio plieno juosta. Durys pritaikomos ŽN, todėl minimalus laisvo praėjimo plotis >850mm. Gruntuotos milteliniu būdu, dažymas - juoda spalva pagal RAL 9011.
D-04	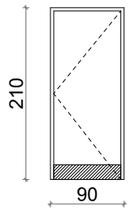	90x210	1	1.89 m²	Dvivėrės durys į sandėliuką; Aliuminio profilio durys. Komplekte: durų stakta be slenksčio, 2 vyriai, sandarinimo tarpinė, durų staktos tvirtinimo prie sienos elementai, įmontuota spyna nulenkiamų rankenų komplektas (apvalaus profilio, nerūdijančio plieno). 2 sustiprinti vyrai 6 klasės pagal LST EN 12400:2003 [6.33], 200 000 varstymo ciklų, sandarinimo tarpinė.Apatinė durų dalis apsaugoma nerūdijančio plieno juosta. Gruntuotos milteliniu būdu, dažymas - juoda spalva pagal RAL 9011.
D-05	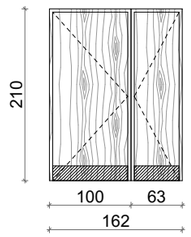	162x210	1	3.41 m²	Durys į aktų salę; 42 mm durų storio varčia gaminama iš specialaus durų skydo ir ąžuolo masyvo skydo. Durų stakta gaminama iš dygiuoto (klijuoto) ąžuolo skydo. Komplekte: durų stakta be slenksčio, 2 sustiprinti vyrai 6 klasės pagal LST EN 12400:2003 [6.33],200 000 varstymo ciklų, sandarinimo tarpinė, durų staktos tvirtinimo prie sienos elementai, įmontuota spyna nulenkiamų rankenų komplektas (apvalaus profilio, nerūdijančio plieno). Durys alyvuojamos panašia spalva kai ant sienų montuojamų apdailinių pokščių. apdaila - ąžuolo faneruotė, apatinė durų dalis apsaugoma nerūdijančio plieno juosta.
D-06	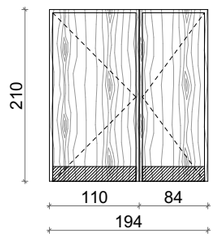	194x210	1	4.07 m²	Durys į aktų salę; 42 mm durų storio varčia gaminama iš specialaus durų skydo ir ąžuolo masyvo skydo. Durų stakta gaminama iš dygiuoto (klijuoto) ąžuolo skydo. Komplekte: durų stakta be slenksčio, 2 sustiprinti vyrai 6 klasės pagal LST EN 12400:2003 [6.33],200 000 varstymo ciklų, sandarinimo tarpinė, durų staktos tvirtinimo prie sienos elementai, įmontuota spyna nulenkiamų rankenų komplektas (apvalaus profilio, nerūdijančio plieno). Durys alyvuojamos panašia spalva kai ant sienų montuojamų apdailinių pokščių. apdaila - ąžuolo faneruotė, apatinė durų dalis apsaugoma nerūdijančio plieno juosta. Durys pritaikomos ŽN, todėl minimalus laisvo praėjimo plotis >850mm.

VALDYMO PULTO DETALIZACIJA:

1-93-03

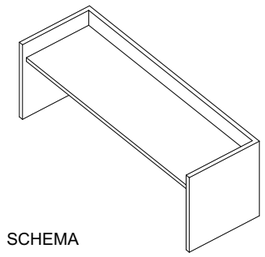

SCHEMA

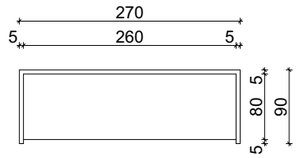

PLANAS

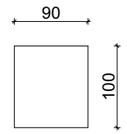

VAIZDAS IŠ ŠONO

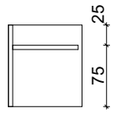

PJŪVIS

PRANEŠĖJO STALO DETALIZACIJA:

1-93-04

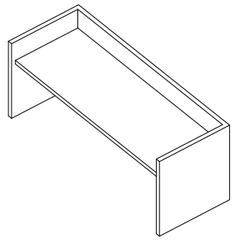

SCHEMA

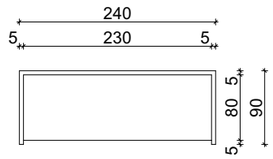

PLANAS

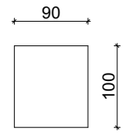

VAIZDAS IŠ ŠONO

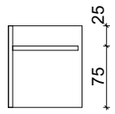

PJŪVIS

Pastabos:
- Visus matmenis tikslinti statybos metu vietoje;

Atestato nr.	WALL		Subačiaus g. 15-53, Vilnius el.p. info@wall.lt www.wall.lt		Objektas: RUDAMINOS FERDINANDO RUŠČICO GIMNAZIJOS GAMYKLOS G. 22B, RUDAMINA, VILNIAUS R. SAV., DALIES PATALPŲ PAPRASTOJO REMONTO APRAŠAS				
A 1983	architektas	Donatas Laucius		2024	Brėžinio pavadinimas: PATALPA1-93 Durų specifikacija, baldų detalizacija				Mastelis 1:75
	architektė	Akvilė Mišeikytė		2024					
				2024					
						Laida	Dalis	Brėžinio Nr.	Lapas
Etapas TP	Užsakovas: RUDAMINOS FERDINANDO RUŠČICO GIMNAZIJA				W0090-PRA-SA-28	0	0	SA-28	28

1-93 AKTŲ SALĖ

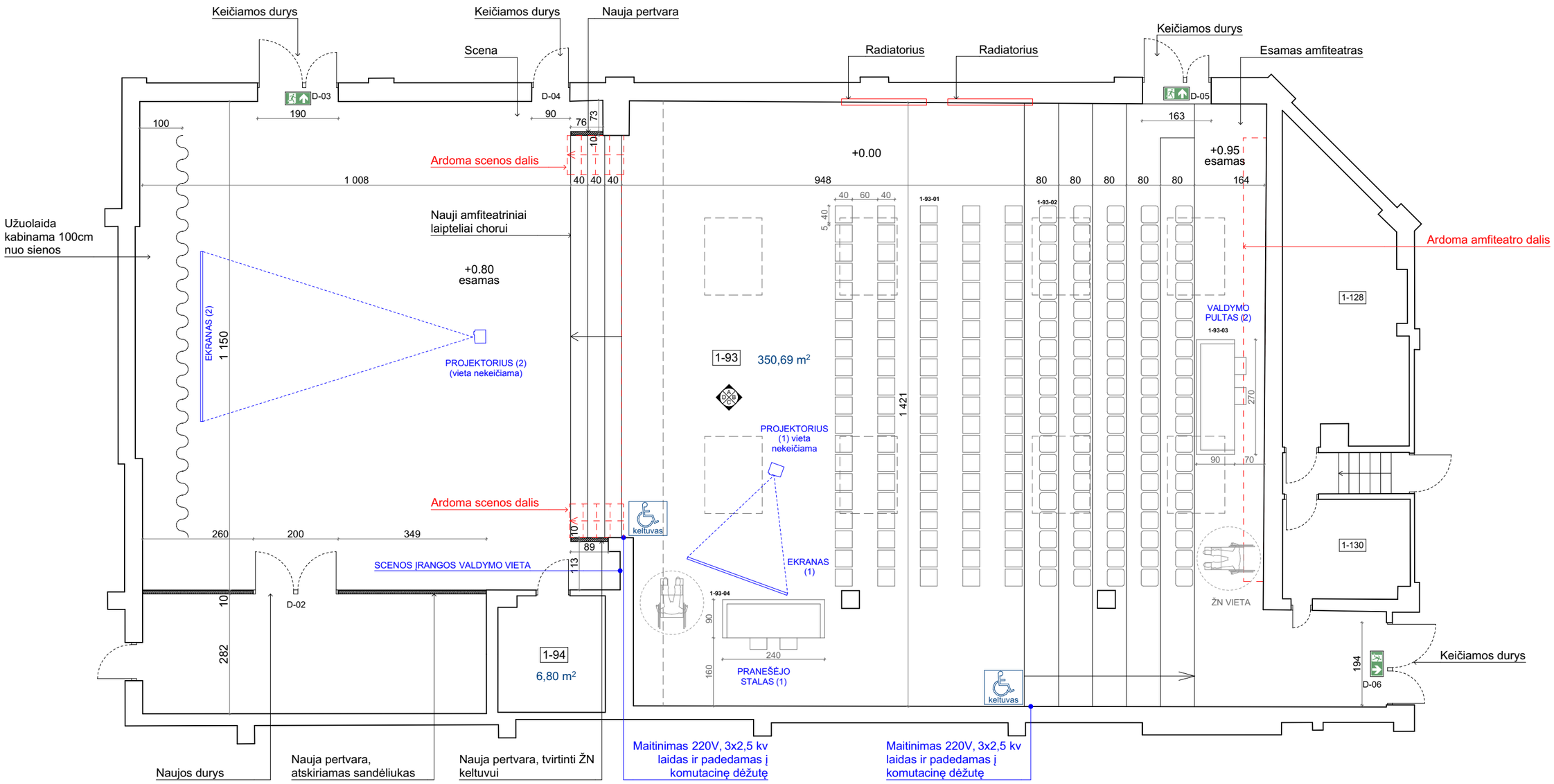

Pastabos:
- Visus matmenis tikslinti statybos metu vietoje;

Atestato nr.	WALL		Subačiaus g. 15-53, Vilnius el.p. info@wall.lt www.wall.lt		Objektas: RUDAMINOS FERDINANDO RUŠČICO GIMNAZIJOS GAMYKLOS G. 22B, RUDAMINA, VILNIAUS R. SAV., DALIES PATALPŲ PAPRASTOJO REMONTO APRAŠAS				
A 1983	architektas	Donatas Laucius		2024	Brėžinio pavadinimas: PATALPA1-93 Baldų planas				Mastelis 1:100
	architektė	Akvilė Mišeikytė		2024					
				2024					
						Laida	Dalis	Brėžinio Nr.	Lapas
Etapas TP	Užsakovas: RUDAMINOS FERDINANDO RUŠČICO GIMNAZIJA				W0090-PRA-SA-29	0	0	SA-29	29

1-93 AKTŲ SALĖ

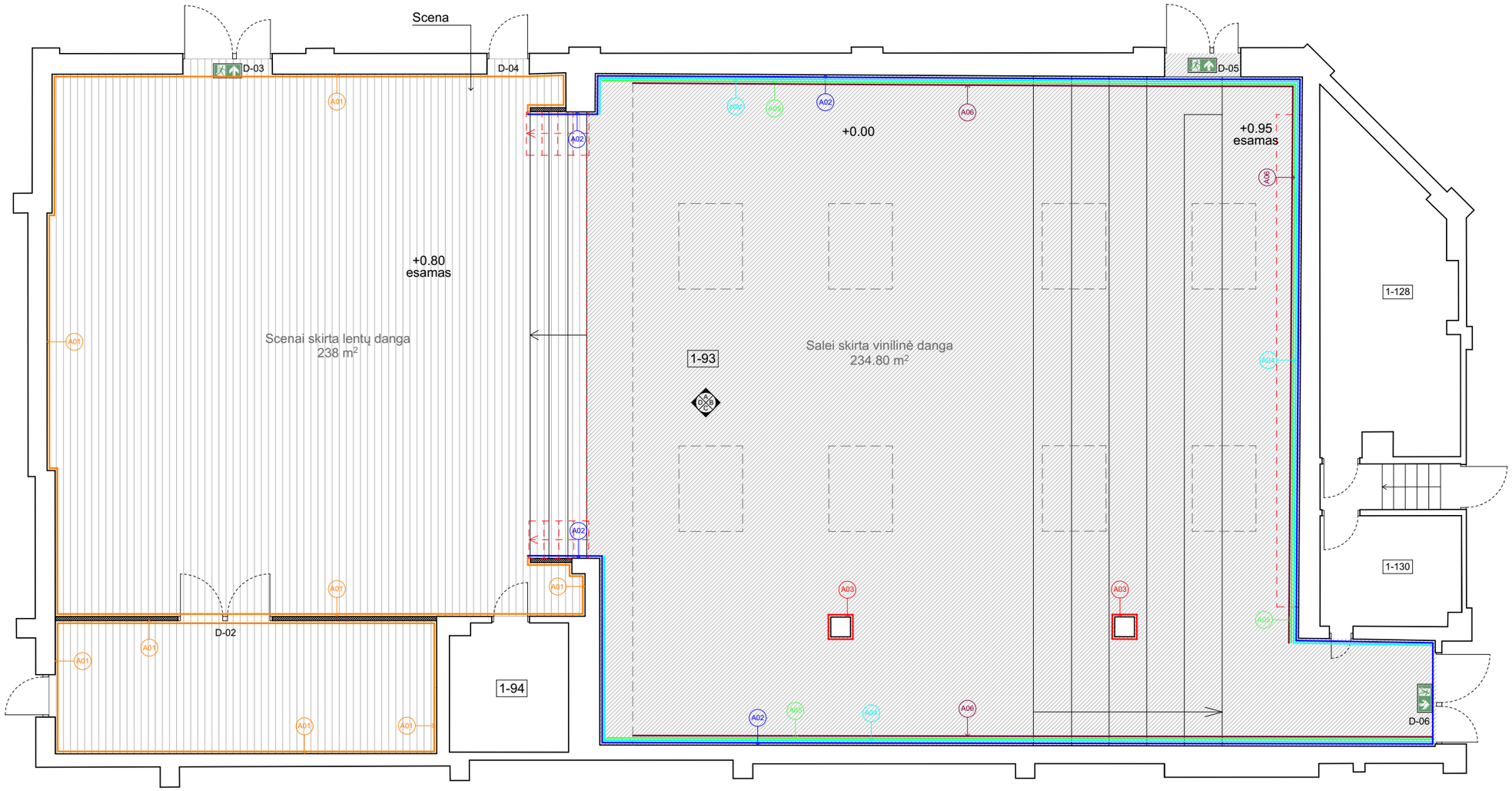

SIENŲ APDAILOS MEDŽIAGOS

A01 - glaistymas, dažymas NCS S 9000-N
A02 - glaistymas, dažymas NCS S 1502-Y50R
A03 - kolonų dažymas RAL 7001
A04 - apdailinės plokštės
A05 - akustinės plokštės
A06 - akustinių panelių apdaila ant lubų

GRINDŲ APDAILOS MEDŽIAGOS

ATNAUJINAMA SCENOS DANGA, LENTŲ DANGA

ATNAUJINAMA SALĖS DANGA, KLOJAMA VINILINĖ DANGA

Pastabos:
- Visus matmenis tikslinti statybos metu vietoje;

Atestato nr.	WALL	Subačiaus g. 15-53, Vilnius el.p. info@wall.lt www.wall.lt			Objektas: RUDAMINOS FERDINANDO RUŠČICO GIMNAZIJOS GAMYKLOS G. 22B, RUDAMINA, VILNIAUS R. SAV., DALIES PATALPŲ PAPRASTOJO REMONTO APRAŠAS				
A 1983	architektas	Donatas Laucius		2024	Brėžinio pavadinimas: PATALPA1-93 Grindų dangų ir sienų apdailos planas				Mastelis 1:100
	architektė	Akvilė Mišeikytė		2024					
				2024					
						Laida	Dalis	Brėžinio Nr.	Lapas
Etapas TP	Užsakovas: RUDAMINOS FERDINANDO RUŠČICO GIMNAZIJA				W0090-PRA-SA-30	0	0	SA-30	30

1-93 AKTŲ SALĖ

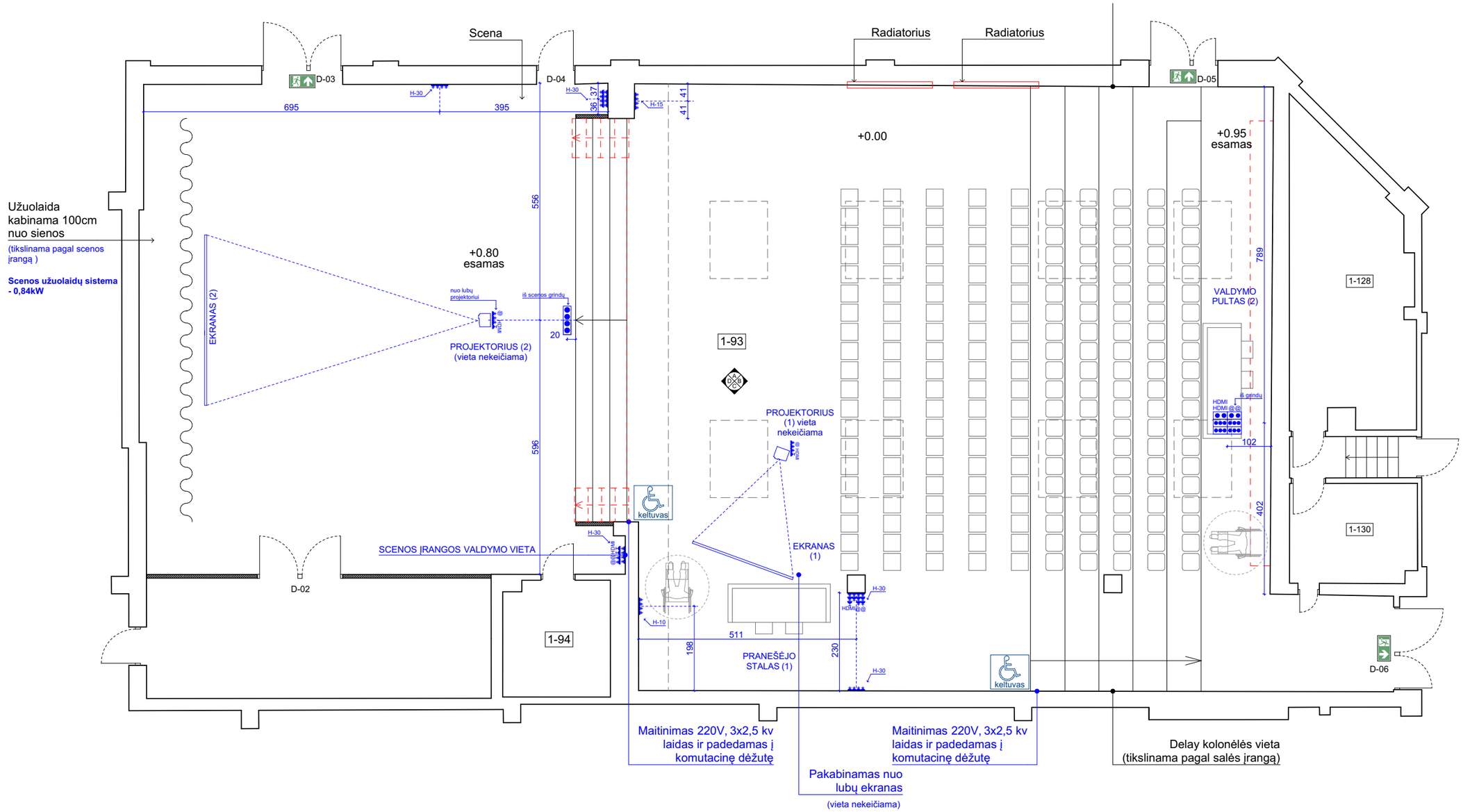

Įrangos valdymo principas:
Ekranas (1) ir projektorius (1) valdomas nuo pranešėjo stalo (1); Ekranas (2) ir projektorius (2) valdomas, scenos apšvietimas, garsas valdomas nuo valdymo pulto (2) ;

ELEKTROS DARBŲ EKSPLIKACIJA

H	Hermetiškas el. lizdas
	Rozečių blokas arba rozečių blokas balde
	Buitinė rozetė H-30 jeigu nenurodyta kitaip
@	Internetinio ryšio lizdas
HDMI	HDMI
	Grindinė dėžutė

Pastabos:
- Visus matmenis tikslinti statybos metu vietoje;
- Patalpoje esanti instaliacija plastikiniuose loveliuose yra slepiama sienose;
- Koreguojama išmaniosios lentos pajungimo vieta;
- Visos rozetės esančios patalpoje paliekamos;

Įvadų galingumai:
-Apšvietimo sistema - 4,49kW
- Scenos užuolaidų sistema - 0,84kW
Iš viso reikalinga - 5,3kW
- Įrangos vietos tikslinamos įrengimo metu

Atestato nr.	WALL		Subačiaus g. 15-53, Vilnius el.p. info@wall.lt www.wall.lt		Objektas: RUDAMINOS FERDINANDO RUŠČICO GIMNAZIJOS GAMYKLOS G. 22B, RUDAMINA, VILNIAUS R. SAV., DALIES PATALPŲ PAPRASTOJO REMONTO APRAŠAS				
A 1983	architektas	Donatas Laucius		2024	Brėžinio pavadinimas: PATALPA1-93 Elektros ir silpnų srovių planas				Mastelis 1:100
	architektė	Akvilė Mišeikytė		2024					
				2024					
						Laida	Dalis	Brėžinio Nr.	Lapas
Etapas TP	Užsakovas: RUDAMINOS FERDINANDO RUŠČICO GIMNAZIJA				W0090-PRA-SA-31	0	0	SA-31	31

1-93 AKTŲ SALĖ

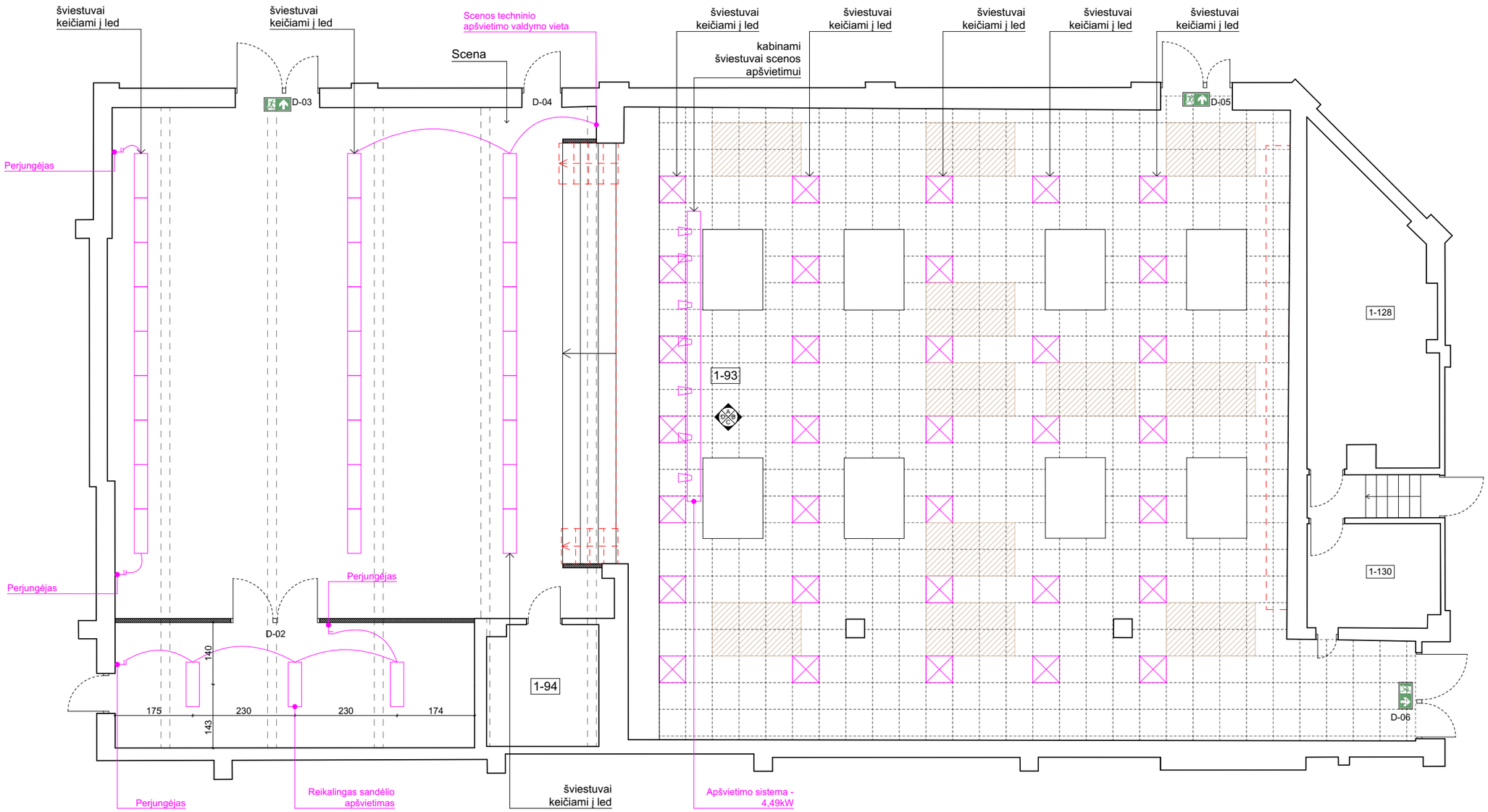

SUTARTINIAI ŽENKLAI

Apšvietimo taškai nekeičiami, esami šviestuvai (pakabinamose) lubose kaičiami į LED

Akustinės plokštės kabinamos nuo lubų. Tikslinti pagal salės akustikos dėstymą, parengtą tiekėjo

Pastabos:
- Visus matmenis tikslinti statybos metu vietoje;
- Patalpoje esanti instaliacija plastikiniuose loveliuose yra slepiama sienose;
- Pakabinamose lubose keičiami susidėvėję segmentai;

Atestato nr.	WALL	Subačiaus g. 15-53, Vilnius el.p. info@wall.lt www.wall.lt			Objektas: RUDAMINOS FERDINANDO RUŠČICO GIMNAZIJOS GAMYKLOS G. 22B, RUDAMINA, VILNIAUS R. SAV., DALIES PATALPŲ PAPRASTOJO REMONTO APRAŠAS				
A 1983	architektas	Donatas Laucius		2024	Brėžinio pavadinimas: PATALPA1-93 Lubų planas				Mastelis 1:100
	architektė	Akvilė Mišeikytė		2024					
				2024					
						Laida	Dalis	Brėžinio Nr.	Lapas
Etapas TP	Užsakovas: RUDAMINOS FERDINANDO RUŠČICO GIMNAZIJA				W0090-PRA-SA-32	0	0	SA-32	32

1-93 AKTŲ SALĖ

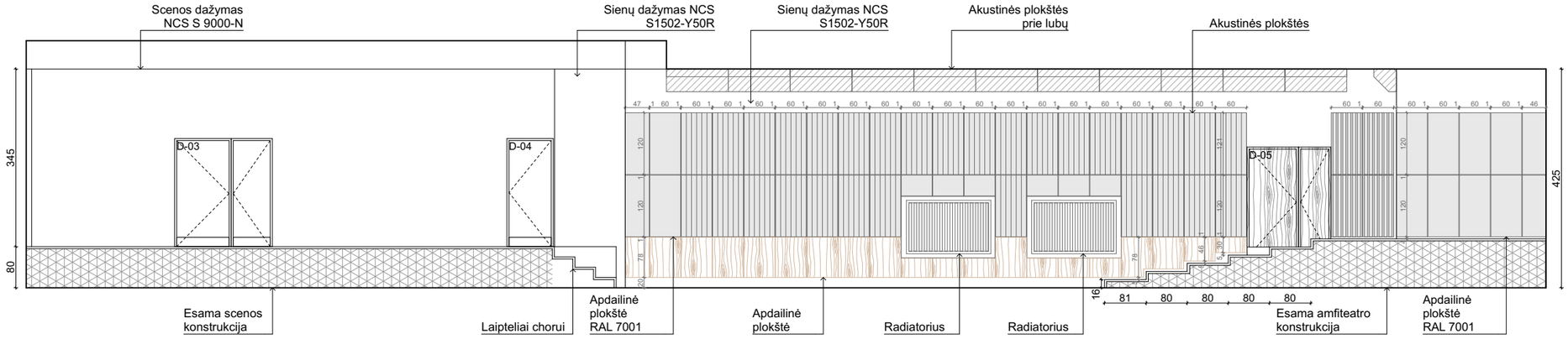

IŠKLOTINĖ A

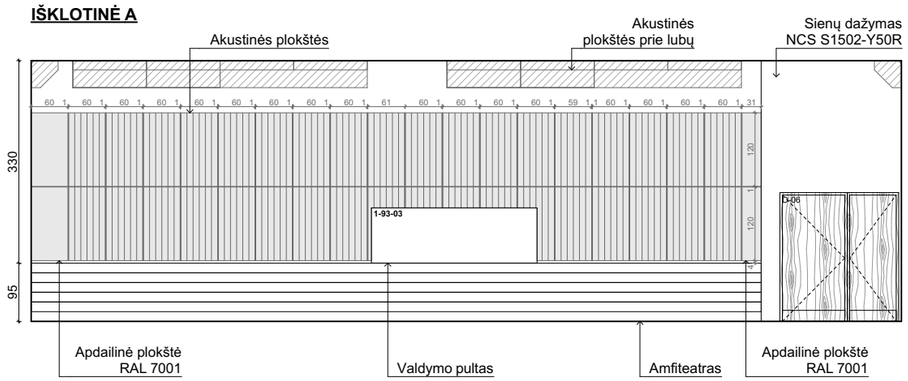

IŠKLOTINĖ B

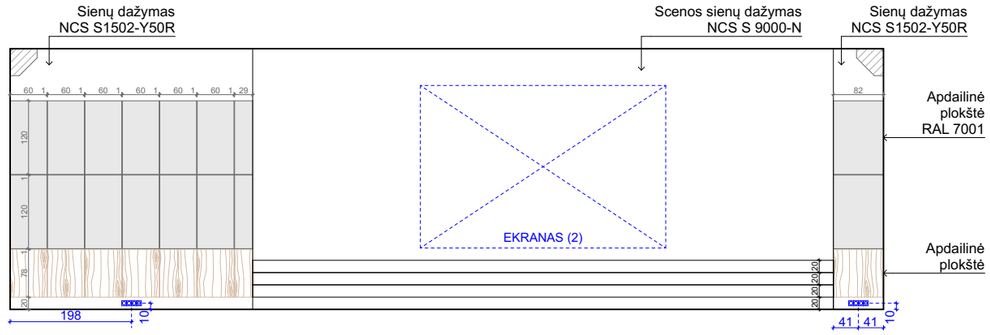

IŠKLOTINĖ D

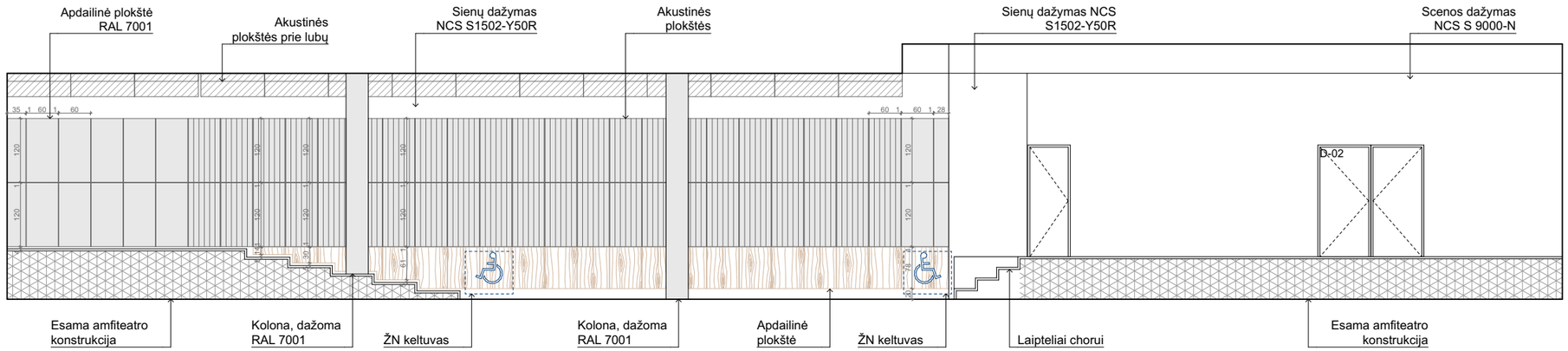

IŠKLOTINĖ C

Pastabos:
- Visus matmenis tikslinti statybos metu vietoje;

Atestato nr.	WALL		Subačiaus g. 15-53, Vilnius el.p. info@wall.lt www.wall.lt		Objektas: RUDAMINOS FERDINANDO RUŠČICO GIMNAZIJOS GAMYKLOS G. 22B, RUDAMINA, VILNIAUS R. SAV., DALIES PATALPŲ PAPRASTOJO REMONTO APRAŠAS				
A 1983	architektas	Donatas Laucius		2024	Brėžinio pavadinimas:				Mastelis
	architektė	Akvilė Mišeikytė		2024	PATALPA1-93 Sienų išklotinės				1:100
				2024					
						Laida	Dalis	Brėžinio Nr.	Lapas
Etapas	Užsakovas:				W0090-PRA-SA-33	0	0	SA-33	33
TP	RUDAMINOS FERDINANDO RUŠČICO GIMNAZIJA								

1-93 AKTŲ SALĖ

Pastabos:
- Visus matmenis tikslinti statybos metu vietoje;

Atestato nr.	WALL		Subačiaus g. 15-53, Vilnius el.p. info@wall.lt www.wall.lt		Objektas: RUDAMINOS FERDINANDO RUŠČICO GIMNAZIJOS GAMYKLOS G. 22B, RUDAMINA, VILNIAUS R. SAV., DALIES PATALPŲ PAPRASTOJO REMONTO APRAŠAS				
A 1983	architektas	Donatas Laucius		2024	Brėžinio pavadinimas:				Mastelis
	architektė	Akvilė Mišeikytė		2024	PATALPA1-93 Vizualizacijos				1:5,57
				2024					
						Laida	Dalis	Brėžinio Nr.	Lapas
Etapas TP	Užsakovas: RUDAMINOS FERDINANDO RUŠČICO GIMNAZIJA				W0090-PRA-SA-34	0	0	SA-34	34

1-93 AKTŲ SALĖ

Pastabos:
- Visus matmenis tikslinti statybos metu vietoje;

Atestato nr.	WALL		Subačiaus g. 15-53, Vilnius el.p. info@wall.lt www.wall.lt		Objektas: RUDAMINOS FERDINANDO RUŠČICO GIMNAZIJOS GAMYKLOS G. 22B, RUDAMINA, VILNIAUS R. SAV., DALIES PATALPŲ PAPRASTOJO REMONTO APRAŠAS				
A 1983	architektas	Donatas Laucius		2024	Brėžinio pavadinimas:				Mastelis
	architektė	Akvilė Mišeikytė		2024	PATALPA1-93 Vizualizacijos				1:5,57
				2024					
						Laida	Dalis	Brėžinio Nr.	Lapas
Etapas TP	Užsakovas: RUDAMINOS FERDINANDO RUŠČICO GIMNAZIJA				W0090-PRA-SA-35	0	0	SA-35	35

1-93 AKTŲ SALĖ

Pastabos:
- Visus matmenis tikslinti statybos metu vietoje;

Atestato nr.	WALL		Subačiaus g. 15-53, Vilnius el.p. info@wall.lt www.wall.lt		Objektas: RUDAMINOS FERDINANDO RUŠČICO GIMNAZIJOS GAMYKLOS G. 22B, RUDAMINA, VILNIAUS R. SAV., DALIES PATALPŲ PAPRASTOJO REMONTO APRAŠAS				
A 1983	architektas	Donatas Laucius		2024	Brėžinio pavadinimas:				Mastelis
	architektė	Akvilė Mišeikytė		2024	PATALPA1-93 Vizualizacijos				1:5,57
				2024					
						Laida	Dalis	Brėžinio Nr.	Lapas
Etapas TP	Užsakovas: RUDAMINOS FERDINANDO RUŠČICO GIMNAZIJA				W0090-PRA-SA-36	0	0	SA-36	36

2-18 MATEMATIKOS KABINETAS

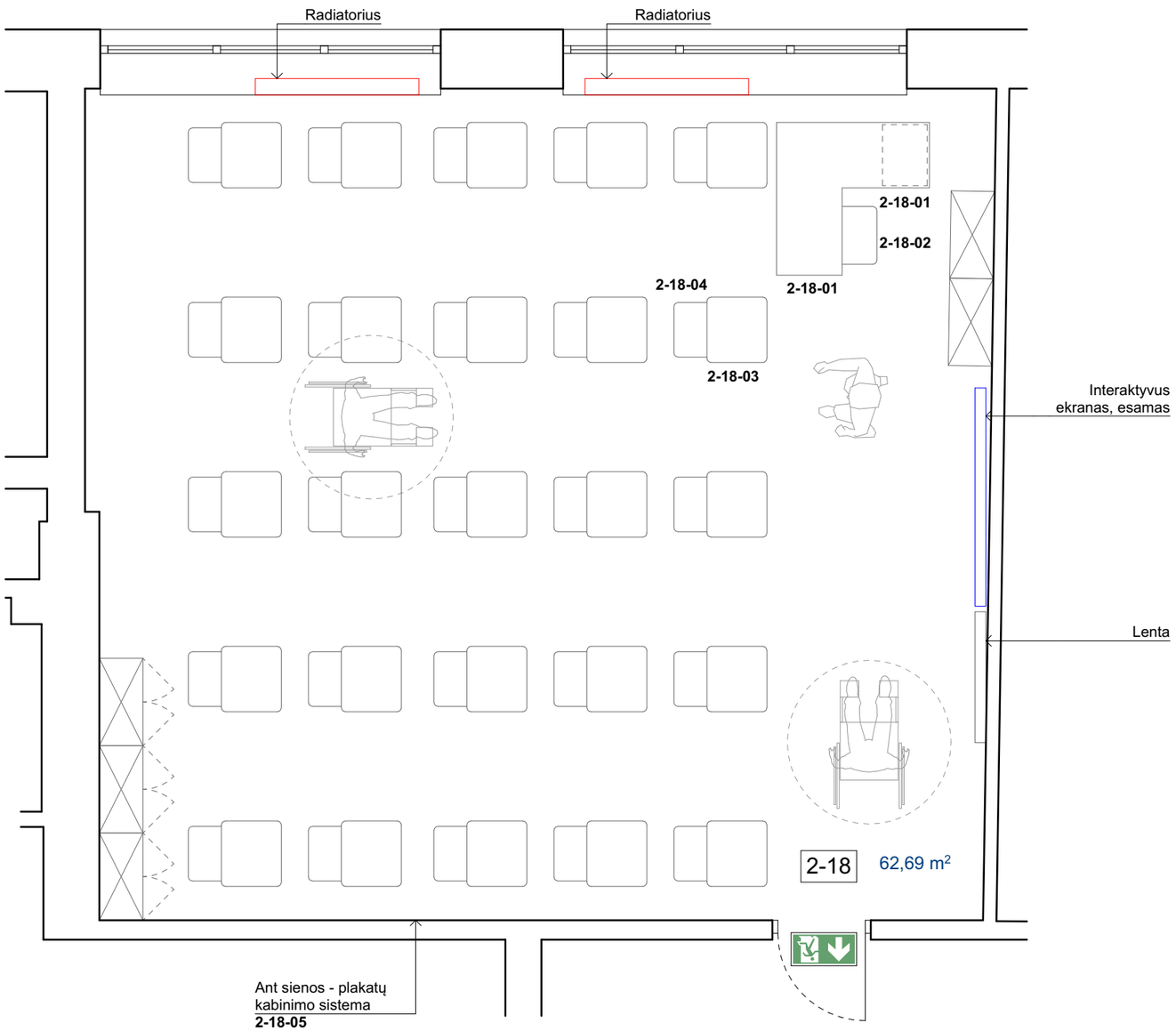

Pastabos:
- Visus matmenis tikslinti statybos metu vietoje;

Atestato nr.	WALL		Subačiaus g. 15-53, Vilnius el.p. info@wall.lt www.wall.lt		Objektas: RUDAMINOS FERDINANDO RUŠČICO GIMNAZIJOS GAMYKLOS G. 22B, RUDAMINA, VILNIAUS R. SAV., DALIES PATALPŲ PAPRASTOJO REMONTO APRAŠAS				
A 1983	architektas	Donatas Laucius		2024	Brėžinio pavadinimas:				Mastelis
	architektė	Akvilė Mišeikytė		2024	PATALPA2-18 Baldų planas				1:50
				2024					
						Laida	Dalis	Brėžinio Nr.	Lapas
Etapas TP	Užsakovas: RUDAMINOS FERDINANDO RUŠČICO GIMNAZIJA				W0090-PRA-SA-37	0	0	SA-37	37

2-18 MATEMATIKOS KABINETAS

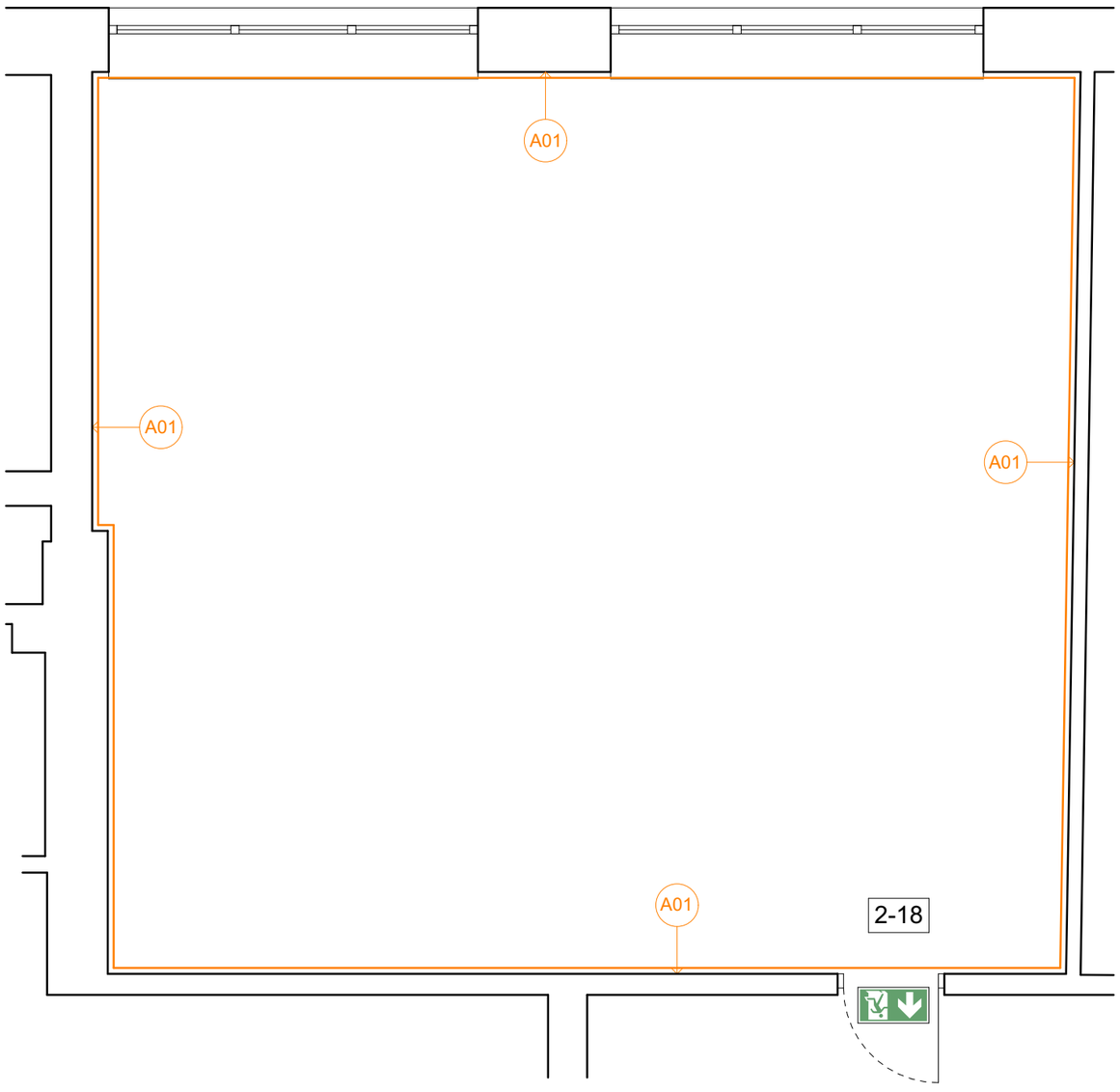

SIENŲ APDAILOS MEDŽIAGOS

A01 - glaistymas, dažymas NCS S 1002-Y50R

Pastabos:
- Visus matmenis tikslinti statybos metu vietoje;

Atestato nr.	WALL	Subačiaus g. 15-53, Vilnius el.p. info@wall.lt www.wall.lt			Objektas: RUDAMINOS FERDINANDO RUŠČICO GIMNAZIJOS GAMYKLOS G. 22B, RUDAMINA, VILNIAUS R. SAV., DALIES PATALPŲ PAPRASTOJO REMONTO APRAŠAS				
A 1983	architektas	Donatas Laucius		2024	Brėžinio pavadinimas: PATALPA2-18 Sienų apdailos planas				Mastelis
	architektė	Akvilė Mišeikytė		2024					1:50
				2024					
						Laida	Dalis	Brėžinio Nr.	Lapas
Etapas TP	Užsakovas: RUDAMINOS FERDINANDO RUŠČICO GIMNAZIJA				W0090-PRA-SA-38	0	0	SA-38	38

2-18 MATEMATIKOS KABINETAS

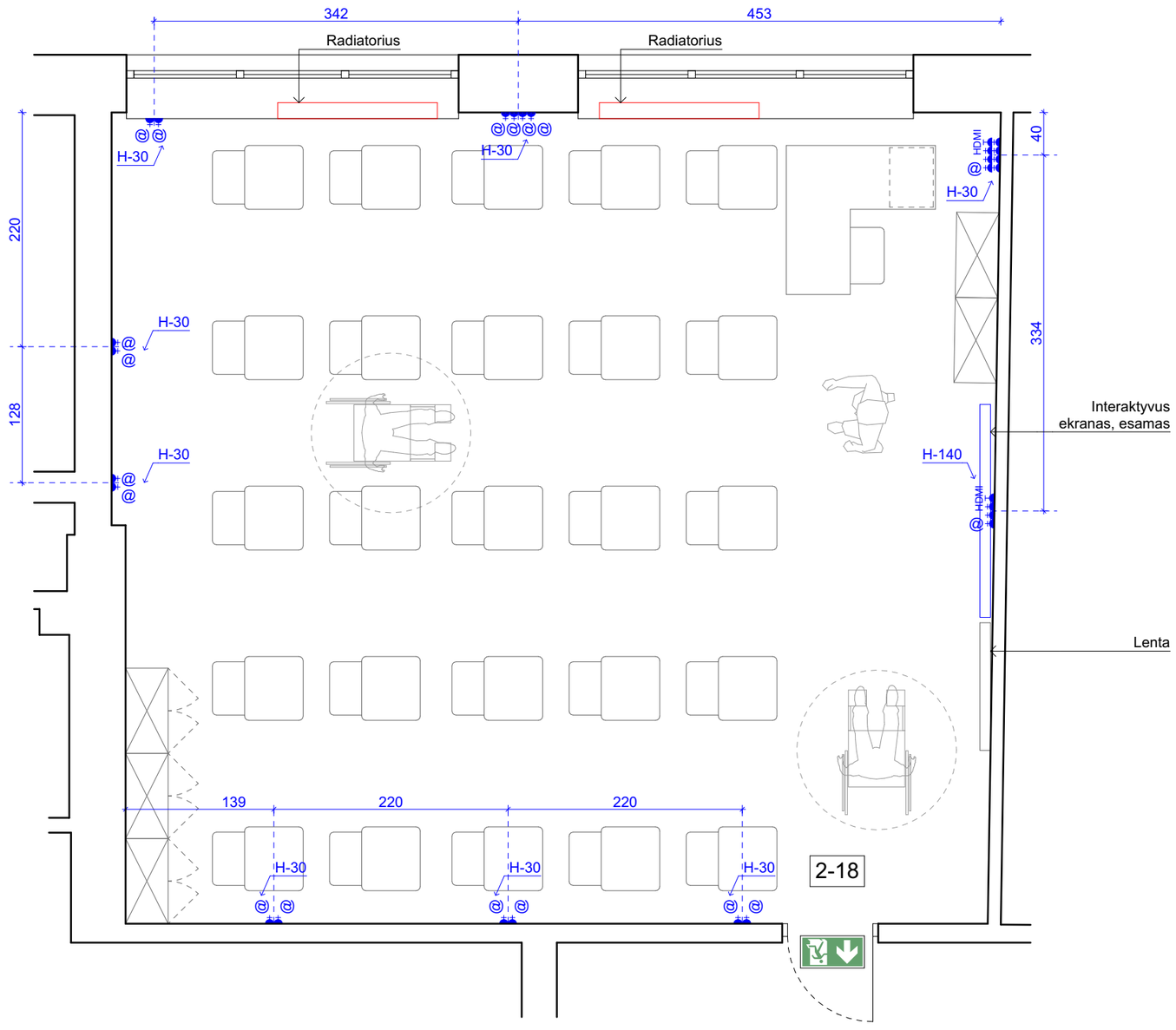

ELEKTROS DARBŲ EKSPLIKACIJA

H	Hermetiškas el. lizdas
	Rozečių blokas arba rozečių blokas balde
	Buitinė rozetė H-30 jeigu nenurodyta kitaip
@	Internetinio ryšio lizdas
HDMI	HDMI
	Grindinė dėžutė

Pastabos:
- Visus matmenis tikslinti statybos metu vietoje;
- Patalpoje esanti instaliacija plastikiniuose loveliuose yra slepiama sienose;
- Koreguojama išmaniosios lentos pajungimo vieta;
- Visos rozetės esančios patalpoje paliekamos;

Atestato nr.	WALL	Subačiaus g. 15-53, Vilnius el.p. info@wall.lt www.wall.lt			Objektas: RUDAMINOS FERDINANDO RUŠČICO GIMNAZIJOS GAMYKLOS G. 22B, RUDAMINA, VILNIAUS R. SAV., DALIES PATALPŲ PAPRASTOJO REMONTO APRAŠAS				
A 1983	architektas	Donatas Laucius		2024	Brėžinio pavadinimas: PATALPA2-18 Elektros ir silpnų srovių planas				Mastelis 1:50
	architektė	Akvilė Mišeikytė		2024					
				2024					
						Laida	Dalis	Brėžinio Nr.	Lapas
Etapas TP	Užsakovas: RUDAMINOS FERDINANDO RUŠČICO GIMNAZIJA				W0090-PRA-SA-39	0	0	SA-39	39

2-18 MATEMATIKOS KABINETAS

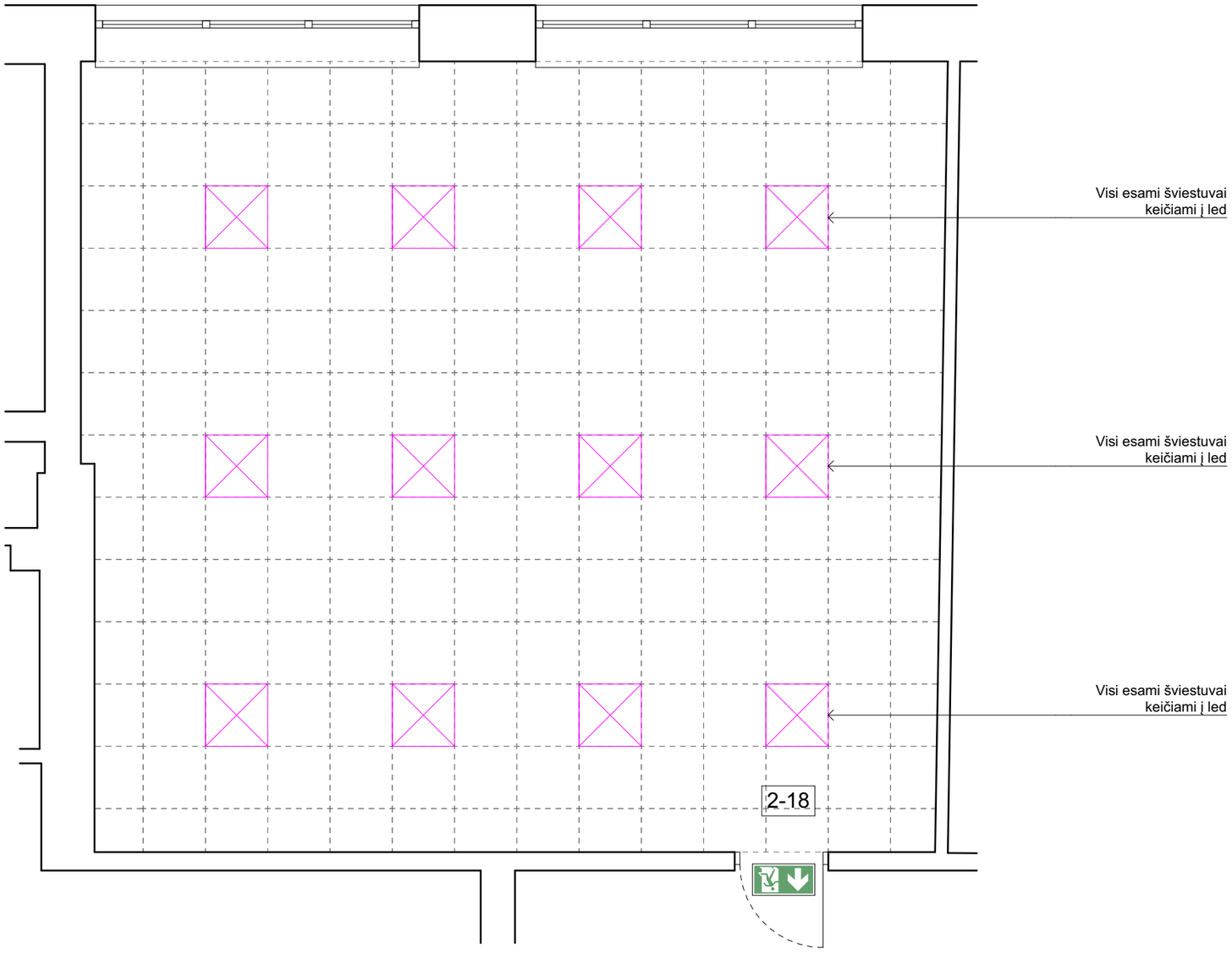

SUTARTINIAI ŽENKLAI

Apšvietimo taškai nekeičiami, esami šviestuvai (pakabinamose) lubose kaičiami į LED

Pastabos:
- Visus matmenis tikslinti statybos metu vietoje;
- Patalpoje esanti instaliacija plastikiniuose loveliuose yra slepiama sienose;
- Pakabinamose lubose keičiami susidėvėję segmentai;

Atestato nr.	WALL	Subačiaus g. 15-53, Vilnius el.p. info@wall.lt www.wall.lt			Objektas: RUDAMINOS FERDINANDO RUŠČICO GIMNAZIJOS GAMYKLOS G. 22B, RUDAMINA, VILNIAUS R. SAV., DALIES PATALPŲ PAPRASTOJO REMONTO APRAŠAS				
A 1983	architektas	Donatas Laucius		2024	Brėžinio pavadinimas: PATALPA2-18 Lubų planas				Mastelis 1:50
	architektė	Akvilė Mišeikytė		2024					
				2024					
						Laida	Dalis	Brėžinio Nr.	Lapas
Etapas TP	Užsakovas: RUDAMINOS FERDINANDO RUŠČICO GIMNAZIJA				W0090-PRA-SA-40	0	0	SA-40	40

2-19 MATEMATIKOS KABINETAS

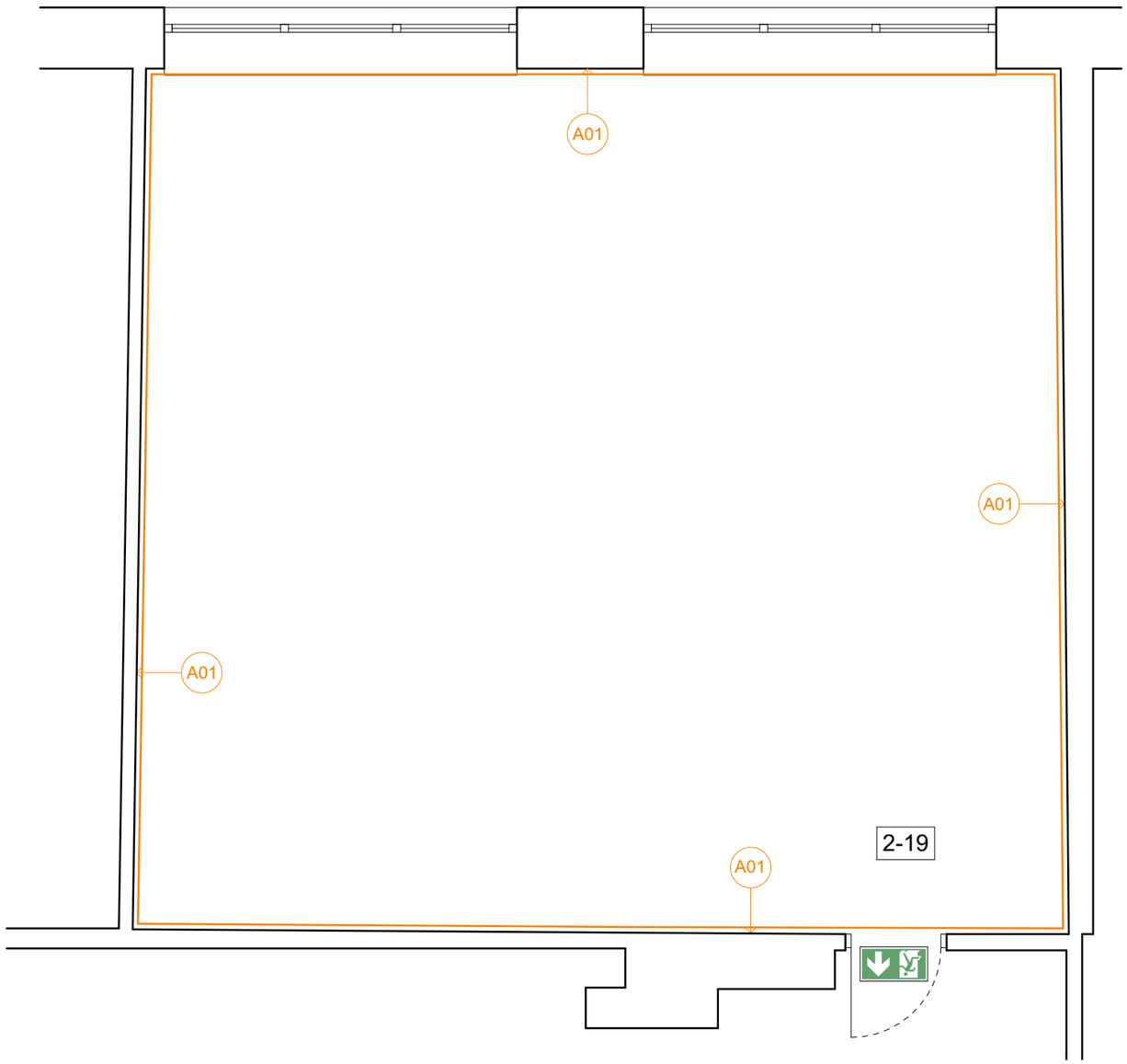

SIENŲ APDAILOS MEDŽIAGOS

A01 - glaistymas, dažymas NCS S 1002-Y50R

Pastabos:
- Visus matmenis tikslinti statybos metu vietoje;

Atestato nr.	WALL		Subačiaus g. 15-53, Vilnius el.p. info@wall.lt www.wall.lt		Objektas: RUDAMINOS FERDINANDO RUŠČICO GIMNAZIJOS GAMYKLOS G. 22B, RUDAMINA, VILNIAUS R. SAV., DALIES PATALPŲ PAPRASTOJO REMONTO APRAŠAS				
A 1983	architektas	Donatas Laucius		2024	Brėžinio pavadinimas: PATALPA2-19 Sienų apdailos planas				Mastelis 1:50
	architektė	Akvilė Mišeikytė		2024					
				2024					
						Laida	Dalis	Brėžinio Nr.	Lapas
Etapas TP	Užsakovas: RUDAMINOS FERDINANDO RUŠČICO GIMNAZIJA				W0090-PRA-SA-41	0	0	SA-72	41

2-19 MATEMATIKOS KABINETAS

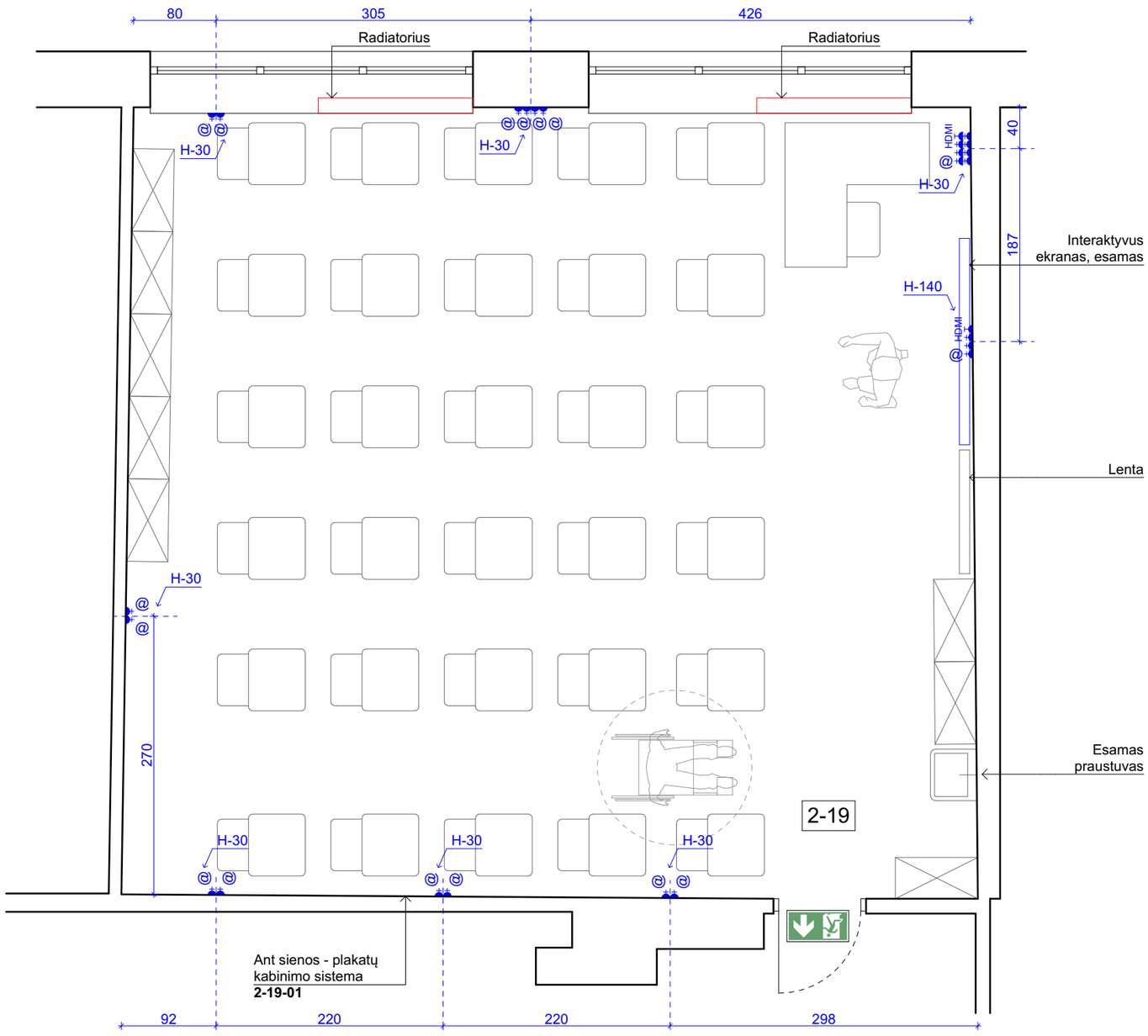

ELEKTROS DARBŲ EKSPLIKACIJA

H	Hermetiškas el. lizdas
	Rozečių blokas arba rozečių blokas balde
	Buitinė rozetė H-30 jeigu nenurodyta kitaip
@	Internetinio ryšio lizdas
HDMI	HDMI
	Grindinė dėžutė

Pastabos:
- Visus matmenis tikslinti statybos metu vietoje;
- Patalpoje esanti instaliacija plastikiniuose loveliuose yra slepiama sienose;
- Koreguojama išmaniosios lentos pajungimo vieta;
- Visos rozetės esančios patalpoje paliekamos;

Atestato nr.	WALL		Subačiaus g. 15-53, Vilnius el.p. info@wall.lt www.wall.lt		Objektas: RUDAMINOS FERDINANDO RUŠČICO GIMNAZIJOS GAMYKLOS G. 22B, RUDAMINA, VILNIAUS R. SAV., DALIES PATALPŲ PAPRASTOJO REMONTO APRAŠAS				
A 1983	architektas	Donatas Laucius		2024	Brėžinio pavadinimas: PATALPA2-19 Elektros ir silpnų srovių planas				Mastelis 1:50
	architektė	Akvilė Mišeikytė		2024					
				2024					
						Laida	Dalis	Brėžinio Nr.	Lapas
Etapas TP	Užsakovas: RUDAMINOS FERDINANDO RUŠČICO GIMNAZIJA				W0090-PRA-SA-42	0	0	SA-42	42

2-19 MATEMATIKOS KABINETAS

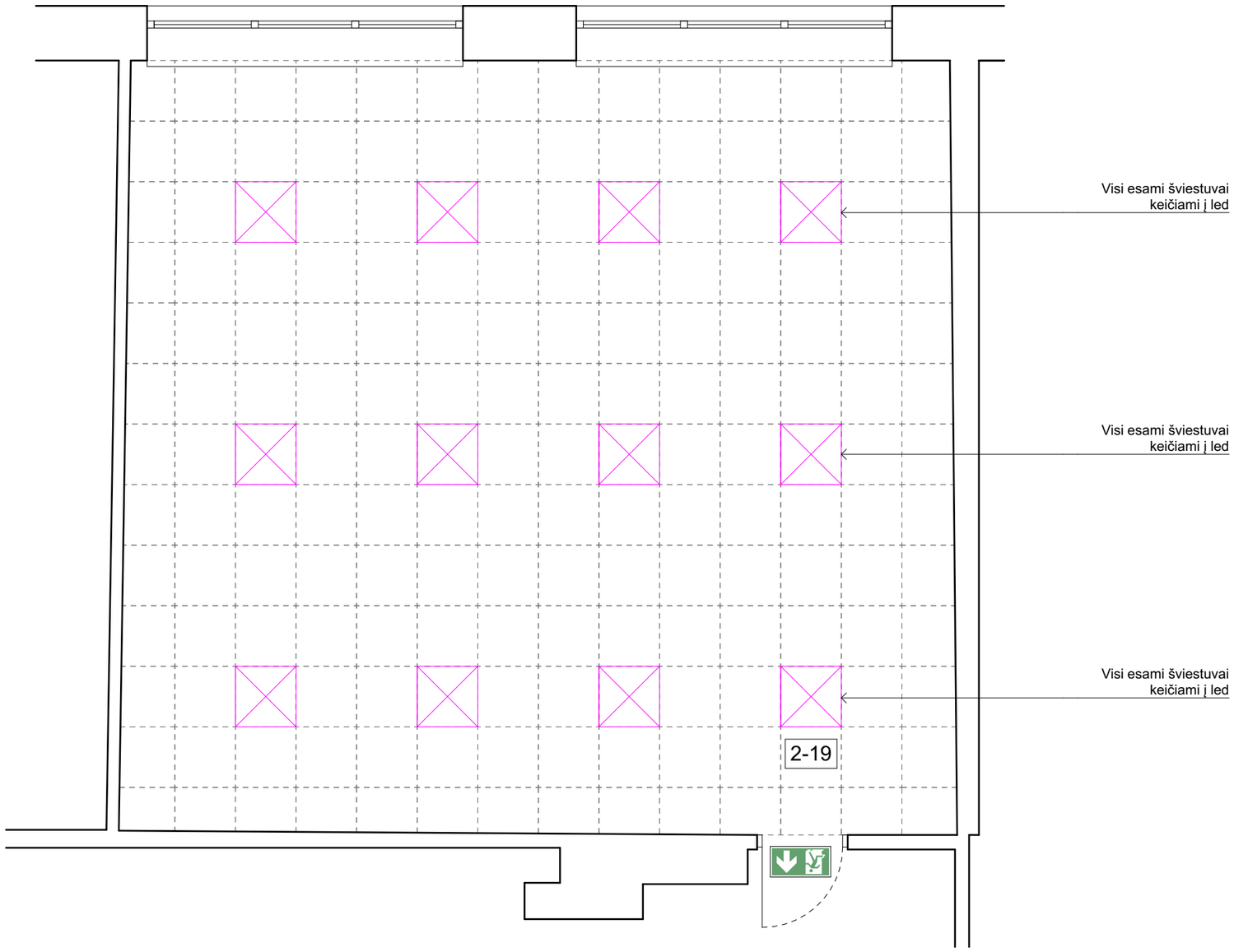

SUTARTINIAI ŽENKLAI

Apšvietimo taškai nekeičiami, esami šviestuvai (pakabinamose) lubose kaičiami į LED

Pastabos:
- Visus matmenis tikslinti statybos metu vietoje;
- Patalpoje esanti instaliacija plastikiniuose loveliuose yra slepiama sienose;
- Pakabinamose lubose keičiami susidėvėję segmentai;

Atestato nr.	WALL		Subačiaus g. 15-53, Vilnius el.p. info@wall.lt www.wall.lt		Objektas: RUDAMINOS FERDINANDO RUŠČICO GIMNAZIJOS GAMYKLOS G. 22B, RUDAMINA, VILNIAUS R. SAV., DALIES PATALPŲ PAPRASTOJO REMONTO APRAŠAS				
A 1983	architektas	Donatas Laucius		2024	Brėžinio pavadinimas: PATALPA2-19 Lubų planas				Mastelis 1:50
	architektė	Akvilė Mišeikytė		2024					
				2024					
						Laida	Dalis	Brėžinio Nr.	Lapas
Etapas TP	Užsakovas: RUDAMINOS FERDINANDO RUŠČICO GIMNAZIJA				W0090-PRA-SA-43	0	0	SA-43	43

2-25 MATEMATIKOS KABINETAS

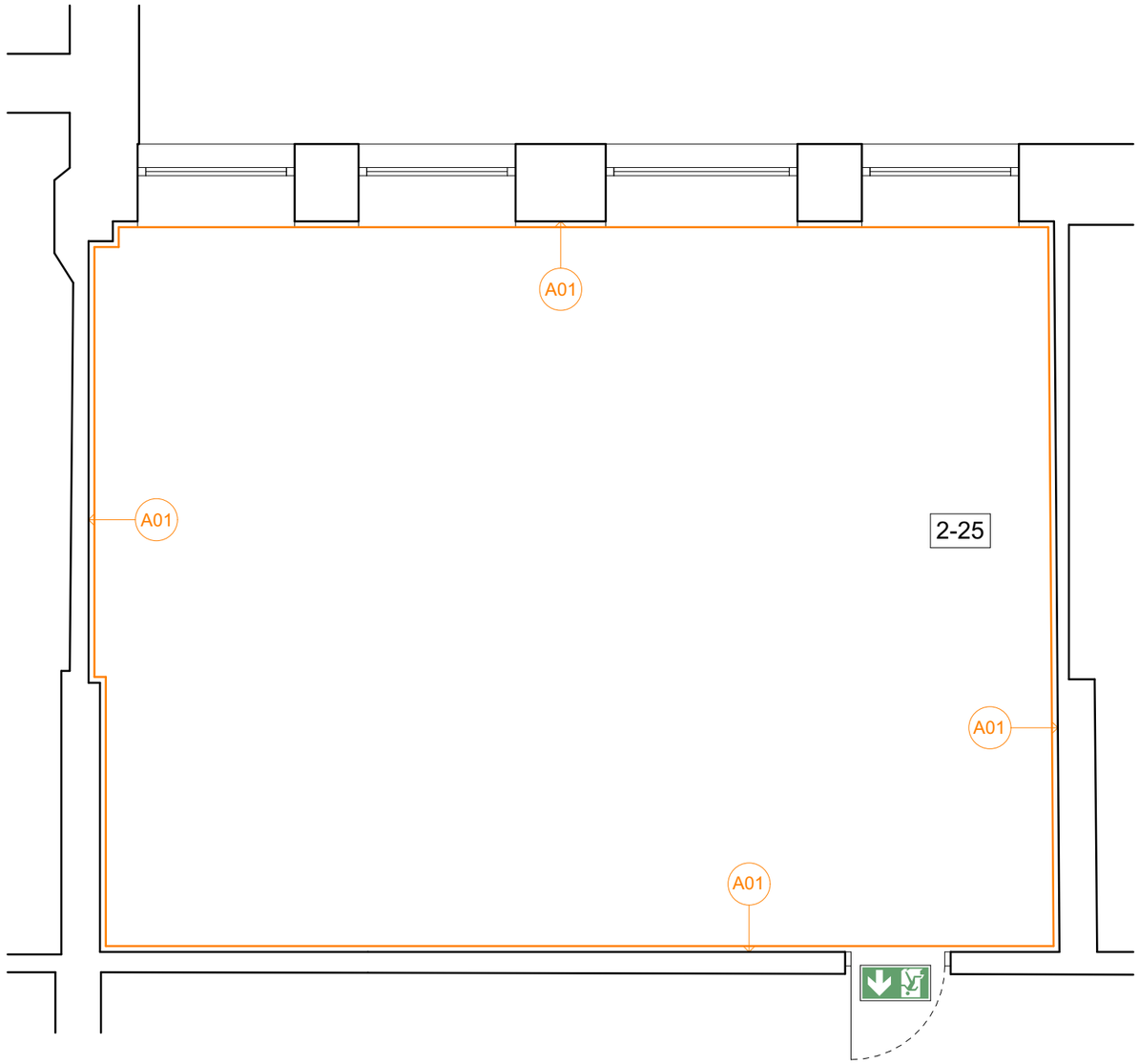

SIENŲ APDAILOS MEDŽIAGOS

A01 - glaistymas, dažymas NCS S 1002-Y50R

Pastabos:
- Visus matmenis tikslinti statybos metu vietoje;

Atestato nr.	WALL	Subačiaus g. 15-53, Vilnius el.p. info@wall.lt www.wall.lt			Objektas: RUDAMINOS FERDINANDO RUŠČICO GIMNAZIJOS GAMYKLOS G. 22B, RUDAMINA, VILNIAUS R. SAV., DALIES PATALPŲ PAPRASTOJO REMONTO APRAŠAS			
A 1983	architektas	Donatas Laucius		2024	Brėžinio pavadinimas: PATALPA2-25 Sienų apdailos planas			Mastelis 1:50
	architektė	Akvilė Mišeikytė		2024				
				2024				
						Laida	Dalis	Brėžinio Nr.	Lapas
Etapas TP	Užsakovas: RUDAMINOS FERDINANDO RUŠČICO GIMNAZIJA				W0090-PRA-SA-44	0	0	SA-44	44

2-25 MATEMATIKOS KABINETAS

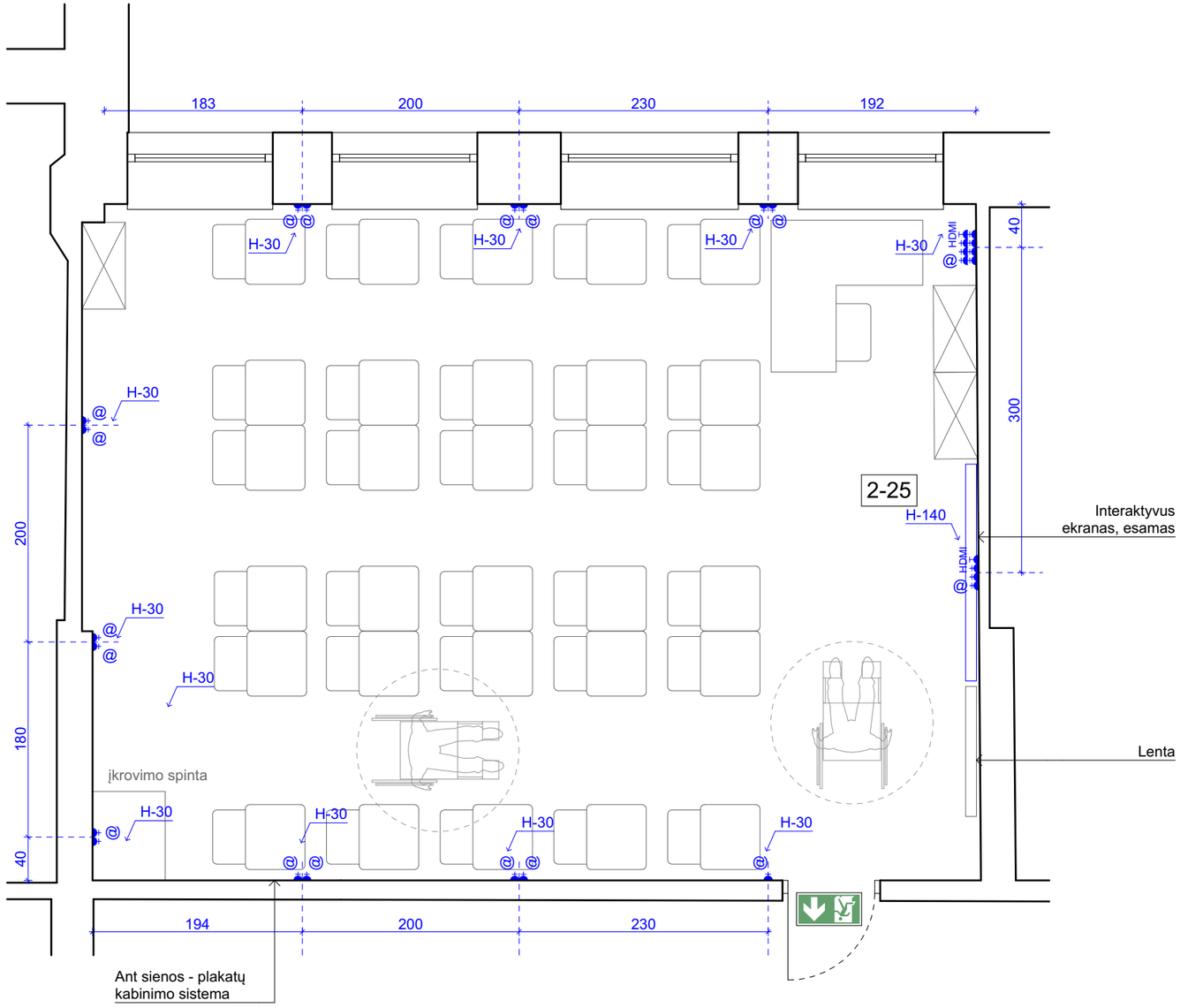

2-25-01

ELEKTROS DARBŲ EKSPLIKACIJA

H	Hermetiškas el. lizdas
	Rozečių blokas arba rozečių blokas balde
	Buitinė rozetė H-30 jeigu nenurodyta kitaip
@	Internetinio ryšio lizdas
HDMI	HDMI
	Grindinė dėžutė

Pastabos:
- Visus matmenis tikslinti statybos metu vietoje;
- Patalpoje esanti instaliacija plastikiniuose loveliuose yra slepiama sienose;
- Koreguojama išmaniosios lentos pajungimo vieta;
- Visos rozetės esančios patalpoje paliekamos;

Atestato nr.	WALL	Subačiaus g. 15-53, Vilnius el.p. info@wall.lt www.wall.lt			Objektas: RUDAMINOS FERDINANDO RUŠČICO GIMNAZIJOS GAMYKLOS G. 22B, RUDAMINA, VILNIAUS R. SAV., DALIES PATALPŲ PAPRASTOJO REMONTO APRAŠAS			
A 1983	architektas	Donatas Laucius		2024	Brėžinio pavadinimas: PATALPA2-25 Elektros ir silpnų srovių planas			Mastelis 1:50
	architektė	Akvilė Mišeikytė		2024				
				2024				
						Laida	Dalis	Brėžinio Nr.	Lapas
Etapas TP	Užsakovas: RUDAMINOS FERDINANDO RUŠČICO GIMNAZIJA				W0090-PRA-SA-45	0	0	SA-45	45

2-25 MATEMATIKOS KABINETAS

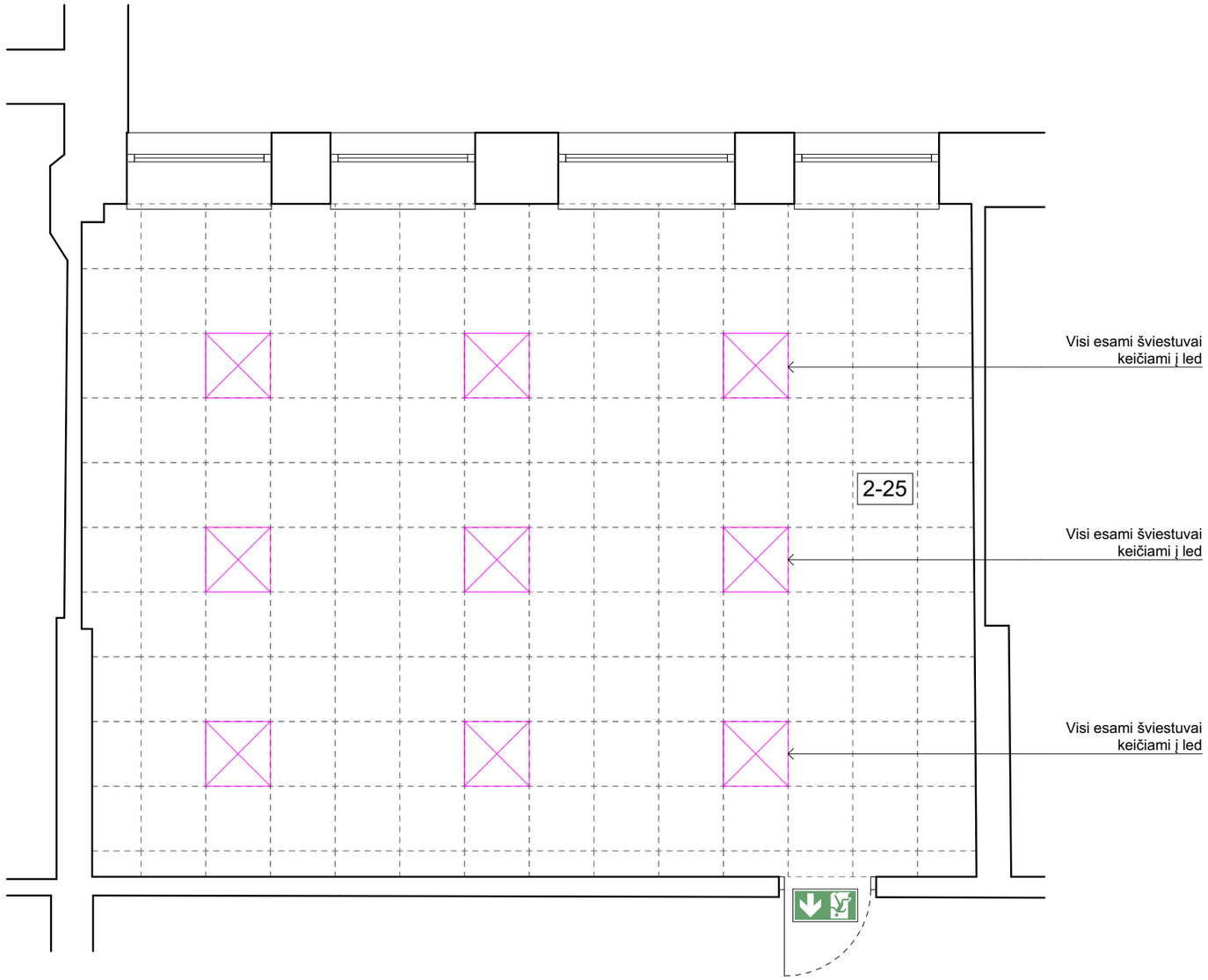

SUTARTINIAI ŽENKLAI

Apšvietimo taškai nekeičiami, esami šviestuvai (pakabinamose) lubose kaičiami į LED

Pastabos:
- Visus matmenis tikslinti statybos metu vietoje;
- Patalpoje esanti instaliacija plastikiniuose loveliuose yra slepiama sienose;
- Pakabinamose lubose keičiami susidėvėję segmentai;

Atestato nr.	WALL	Subačiaus g. 15-53, Vilnius el.p. info@wall.lt www.wall.lt			Objektas: RUDAMINOS FERDINANDO RUŠČICO GIMNAZIJOS GAMYKLOS G. 22B, RUDAMINA, VILNIAUS R. SAV., DALIES PATALPŲ PAPRASTOJO REMONTO APRAŠAS			
A 1983	architektas	Donatas Laucius		2024	Brėžinio pavadinimas: PATALPA2-25 Lubų planas			Mastelis 1:50
	architektė	Akvilė Mišeikytė		2024				
				2024				
						Laida	Dalis	Brėžinio Nr.	Lapas
Etapas TP	Užsakovas: RUDAMINOS FERDINANDO RUŠČICO GIMNAZIJA				W0090-PRA-SA-46	0	0	SA-46	46

3-1 HOLAS

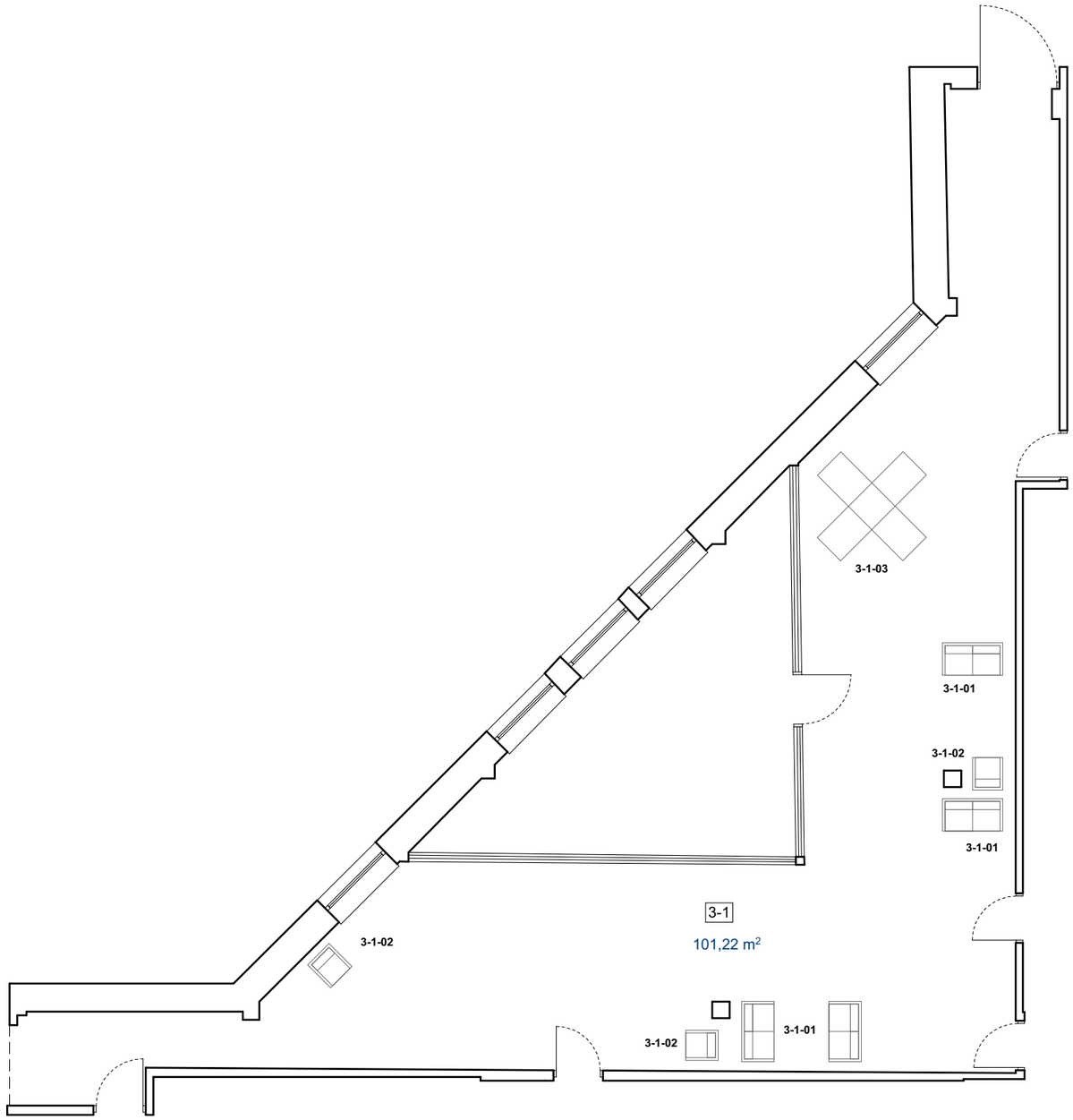

Pastabos:
- Visus matmenis tikslinti statybos metu vietoje;

Atestato nr.	WALL		Subačiaus g. 15-53, Vilnius el.p. info@wall.lt www.wall.lt		Objektas: RUDAMINOS FERDINANDO RUŠČICO GIMNAZIJOS GAMYKLOS G. 22B, RUDAMINA, VILNIAUS R. SAV., DALIES PATALPŲ PAPRASTOJO REMONTO APRAŠAS				
A 1983	architektas	Donatas Laucius		2024	Brėžinio pavadinimas:				Mastelis
	architektė	Akvilė Mišeikytė		2024	PATALPA3-1 Baldų dėstymo planas				1:100
				2024					
						Laida	Dalis	Brėžinio Nr.	Lapas
Etapas TP	Užsakovas: RUDAMINOS FERDINANDO RUŠČICO GIMNAZIJA				W0090-PRA-SA-47	0	0	SA-47	47

3-1 HOLAS

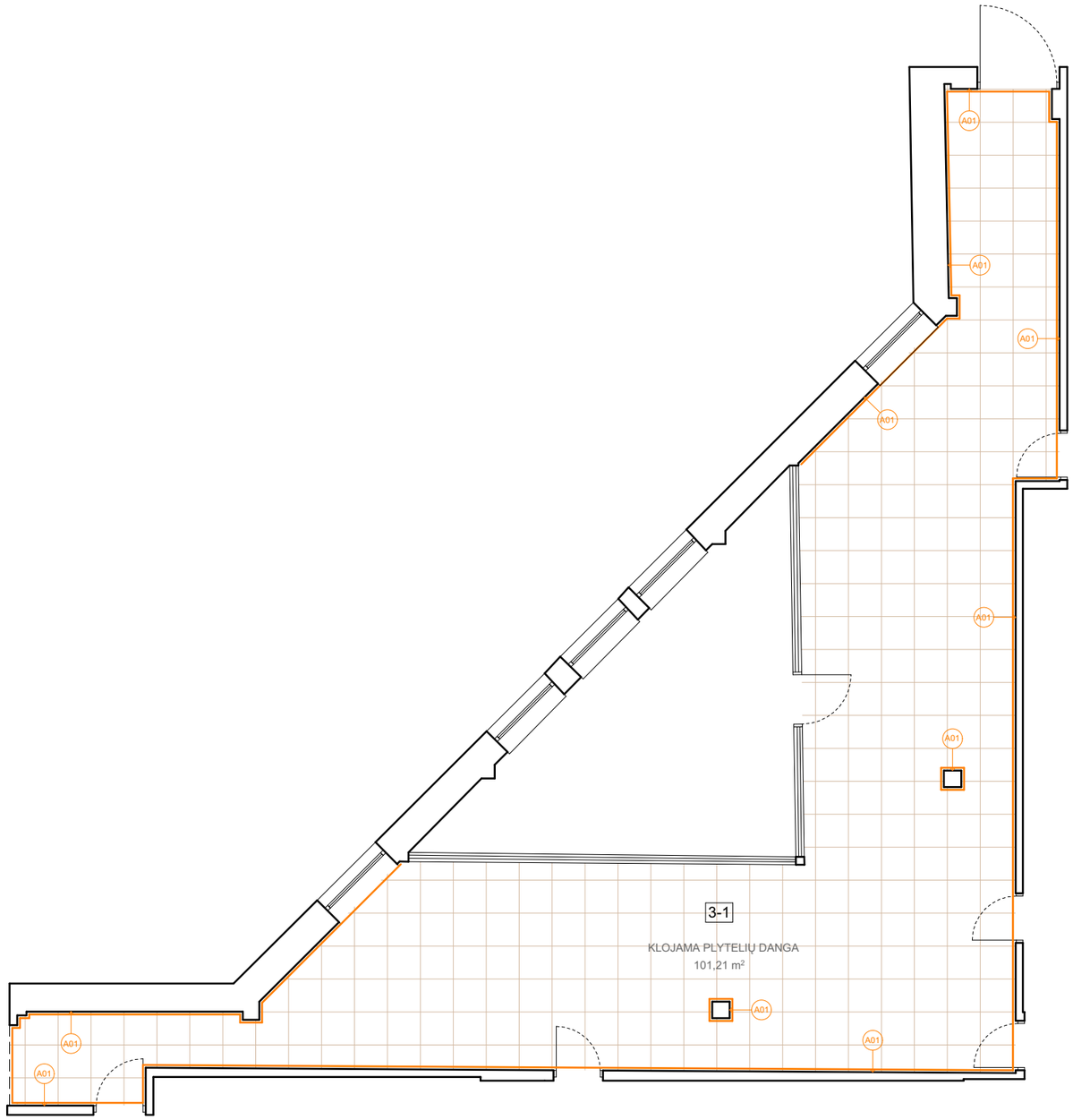

SIENŲ APDAILOS MEDŽIAGOS

A01 - glaistymas, dažymas NCS S 1002-Y50R

Esamos sienos-tekstūrinės, tinkuotos.
Atkreipti dėmesį parenkant ir dažus.
Dažai pritaikyti visuomeninėms patalpoms.

GRINDŲ APDAILOS MEDŽIAGOS

PLYTELIŲ DANGA
60x60cm

Pastabos:
- Visus matmenis tikslinti statybos metu vietoje;

Atestato nr.	WALL		Subačiaus g. 15-53, Vilnius el.p. info@wall.lt www.wall.lt		Objektas: RUDAMINOS FERDINANDO RUŠČICO GIMNAZIJOS GAMYKLOS G. 22B, RUDAMINA, VILNIAUS R. SAV., DALIES PATALPŲ PAPRASTOJO REMONTO APRAŠAS				
A 1983	architektas	Donatas Laucius		2024	Brėžinio pavadinimas: PATALPA3-1 Grindų dangų ir sienų apdailos planas				Mastelis 1:100
	architektė	Akvilė Mišeikytė		2024					
				2024					
						Laida	Dalis	Brėžinio Nr.	Lapas
Etapas TP	Užsakovas: RUDAMINOS FERDINANDO RUŠČICO GIMNAZIJA				W0090-PRA-SA-48	0	0	SA-48	48

3-1 HOLAS

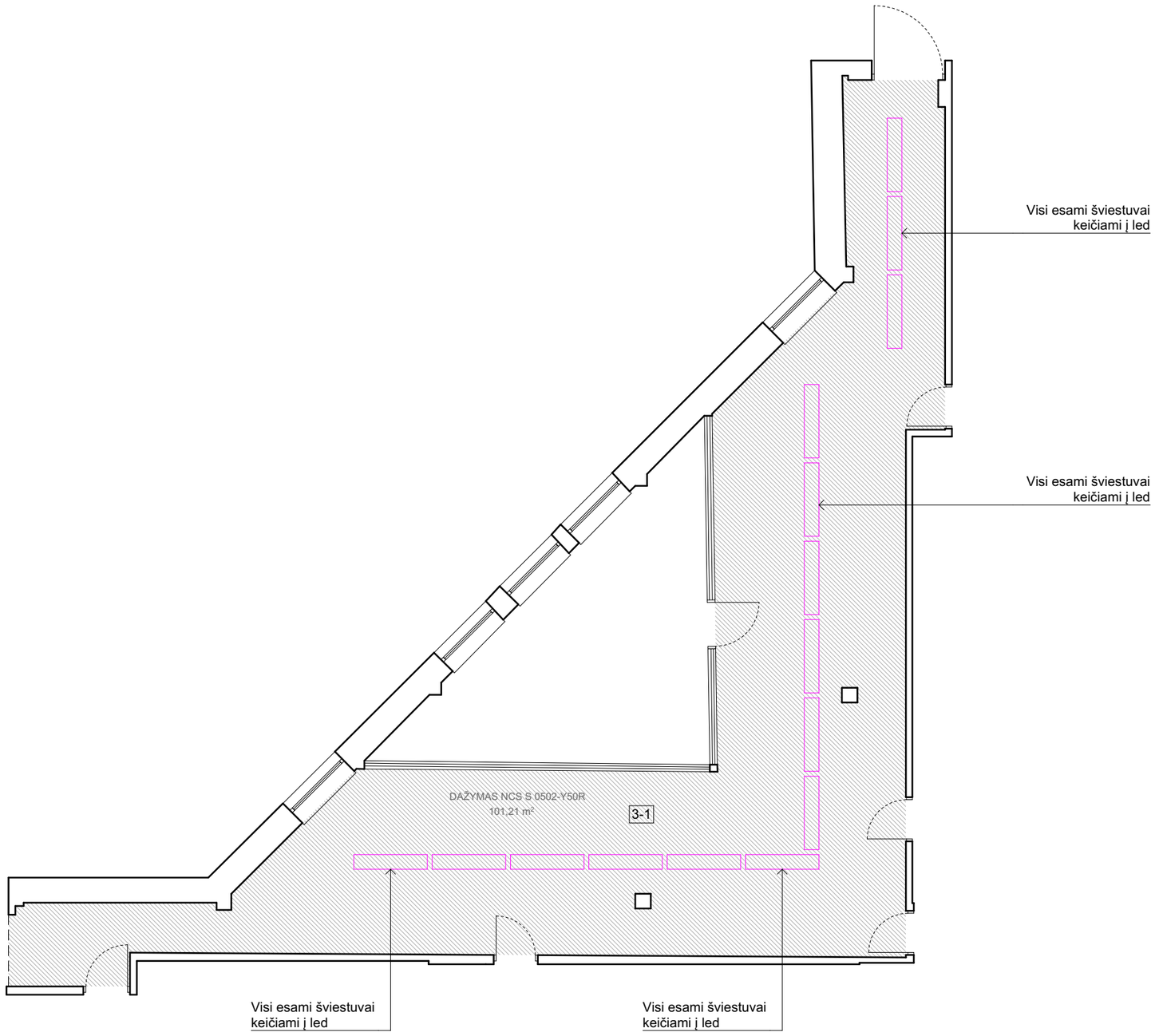

SUTARTINIAI ŽENKLAI

Apšvietimo taškai nekeičiami, esami šviestuvai (pakabinamose) lubose kaičiami į LED

LUBŲ GLAISTYMAS, DAŽYMAS NCS S 0502-Y50R

Pastabos:
- Visus matmenis tikslinti statybos metu vietoje;
- Patalpoje esanti instaliacija plastikiniuose loveliuose yra slepiama sienose;

Atestato nr.	WALL		Subačiaus g. 15-53, Vilnius el.p. info@wall.lt www.wall.lt		Objektas: RUDAMINOS FERDINANDO RUŠČICO GIMNAZIJOS GAMYKLOS G. 22B, RUDAMINA, VILNIAUS R. SAV., DALIES PATALPŲ PAPRASTOJO REMONTO APRAŠAS				
A 1983	architektas	Donatas Laucius		2024	Brėžinio pavadinimas:				Mastelis
	architektė	Akvilė Mišeikytė		2024	PATALPA3-1 Lubų planas				1:100
				2024					
						Laida	Dalis	Brėžinio Nr.	Lapas
Etapas TP	Užsakovas: RUDAMINOS FERDINANDO RUŠČICO GIMNAZIJA				W0090-PRA-SA-49	0	0	SA-49	49

3-14 HOLAS

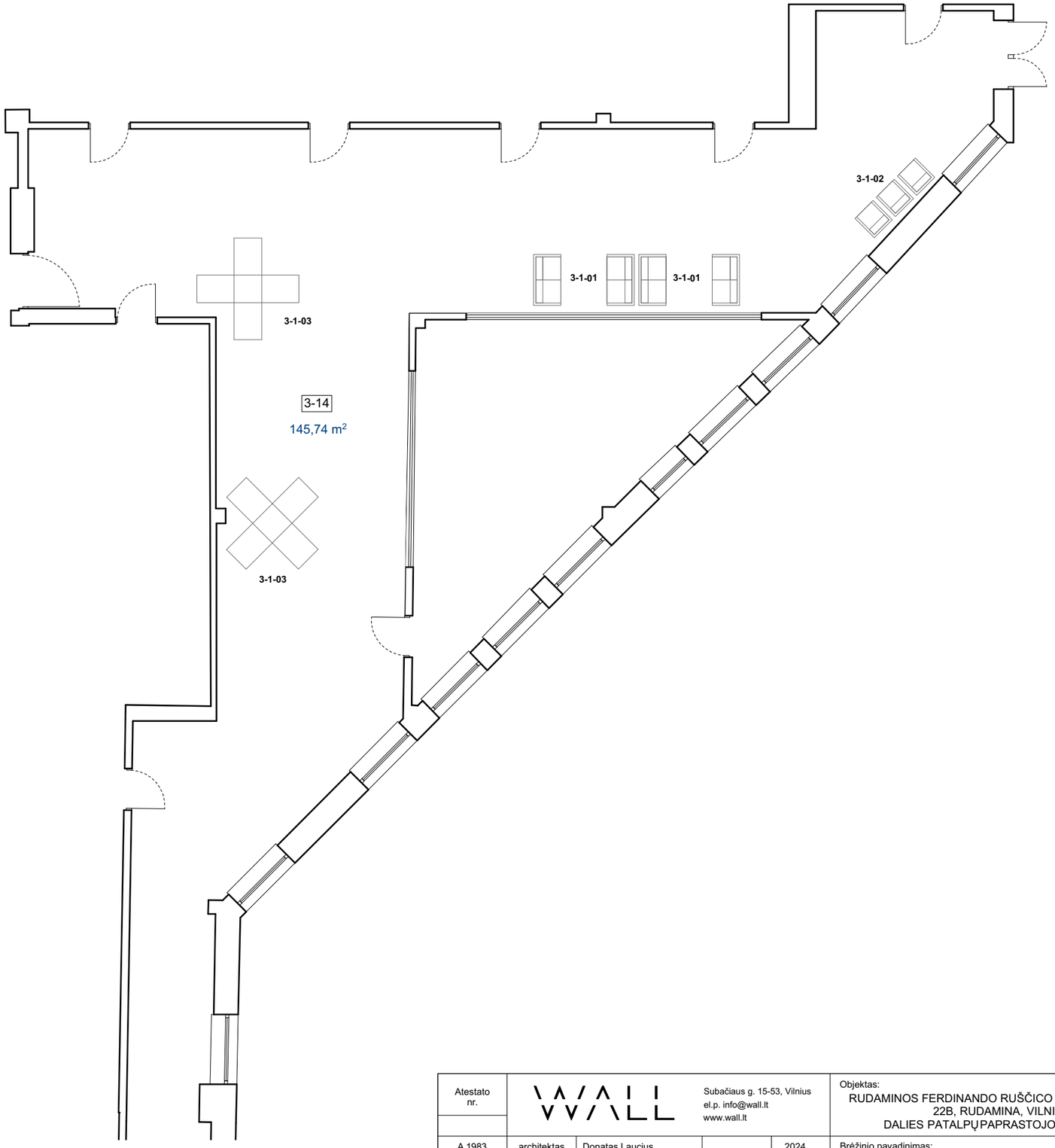

Pastabos:
- Visus matmenis tikslinti statybos metu vietoje;

Atestato nr.	WALL	Subačiaus g. 15-53, Vilnius el.p. info@wall.lt www.wall.lt			Objektas: RUDAMINOS FERDINANDO RUŠČICO GIMNAZIJOS GAMYKLOS G. 22B, RUDAMINA, VILNIAUS R. SAV., DALIES PATALPŲ PAPRASTOJO REMONTO APRAŠAS				
A 1983	architektas	Donatas Laucius		2024	Brėžinio pavadinimas:				Mastelis
	architektė	Akvilė Mišeikytė		2024	PATALPA3-14 Baldų dėstymo planas				1:100
				2024					
						Laida	Dalis	Brėžinio Nr.	Lapas
Etapas TP	Užsakovas: RUDAMINOS FERDINANDO RUŠČICO GIMNAZIJA				W0090-PRA-SA-50	0	0	SA-50	50

3-14 HOLAS

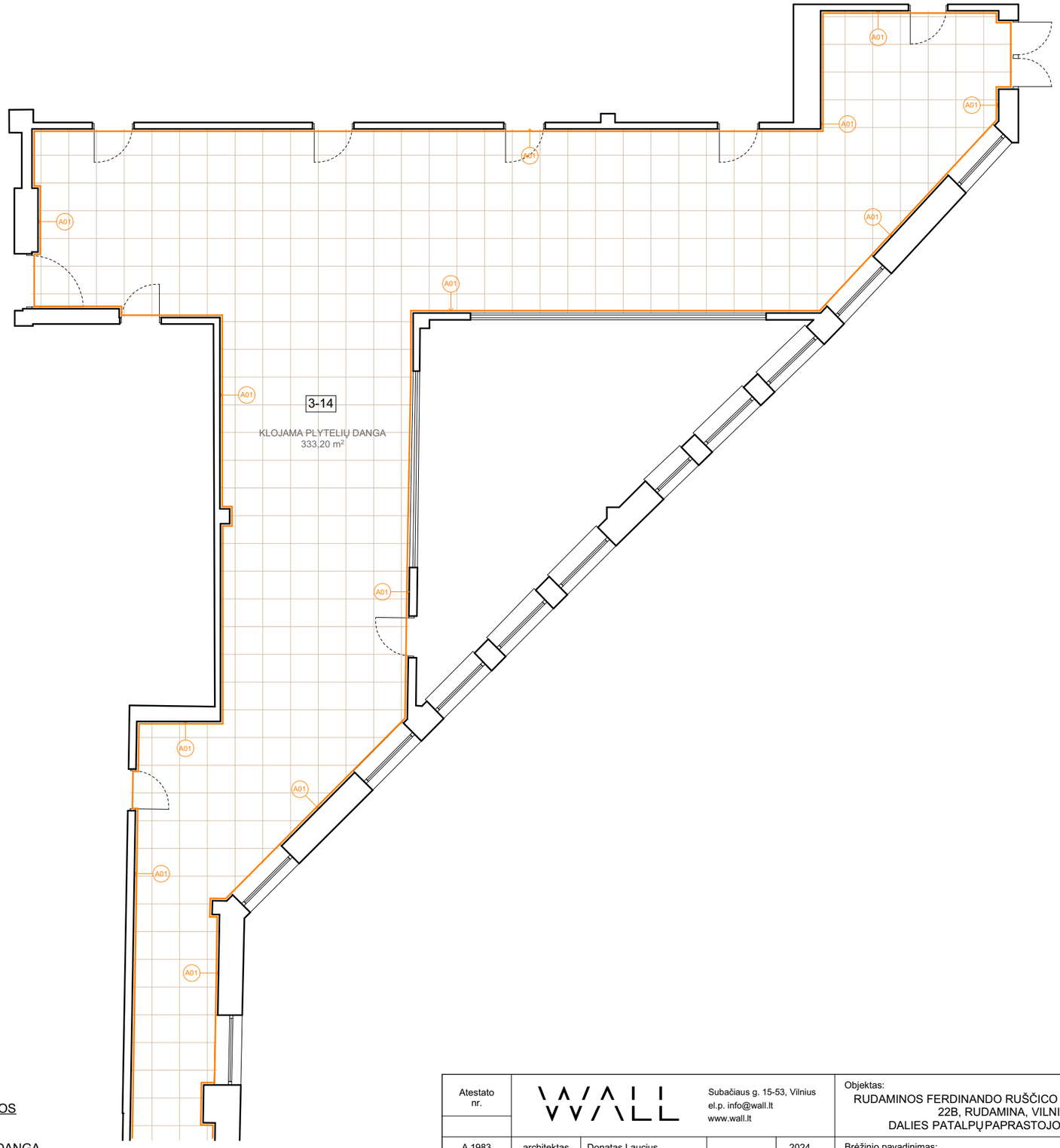

SIENŲ APDAILOS MEDŽIAGOS

A01 - glaistymas, dažymas NCS S 1002-Y50R

Esamos sienos-tekstūrinės, tinkuotos.
Atkreipti dėmesį parenkant ir dažus.
Dažai pritaikyti visuomeninėms patalpoms.

GRINDŲ APDAILOS MEDŽIAGOS

PLYTELIŲ DANGA
60x60cm

Pastabos:
- Visus matmenis tikslinti statybos metu vietoje;

Atestato nr.	WALL	Subačiaus g. 15-53, Vilnius el.p. info@wall.lt www.wall.lt			Objektas: RUDAMINOS FERDINANDO RUŠČICO GIMNAZIJOS GAMYKLOS G. 22B, RUDAMINA, VILNIAUS R. SAV., DALIES PATALPŲ PAPRASTOJO REMONTO APRAŠAS				
A 1983	architektas	Donatas Laucius		2024	Brėžinio pavadinimas: PATALPA3-14 Grindų dangų ir sienų apdailos planas				Mastelis 1:100
	architektė	Akvilė Mišeikytė		2024					
				2024					
						Laida	Dalis	Brėžinio Nr.	Lapas
Etapas TP	Užsakovas: RUDAMINOS FERDINANDO RUŠČICO GIMNAZIJA				W0090-PRA-SA-51	0	0	SA-51	51

3-14 HOLAS

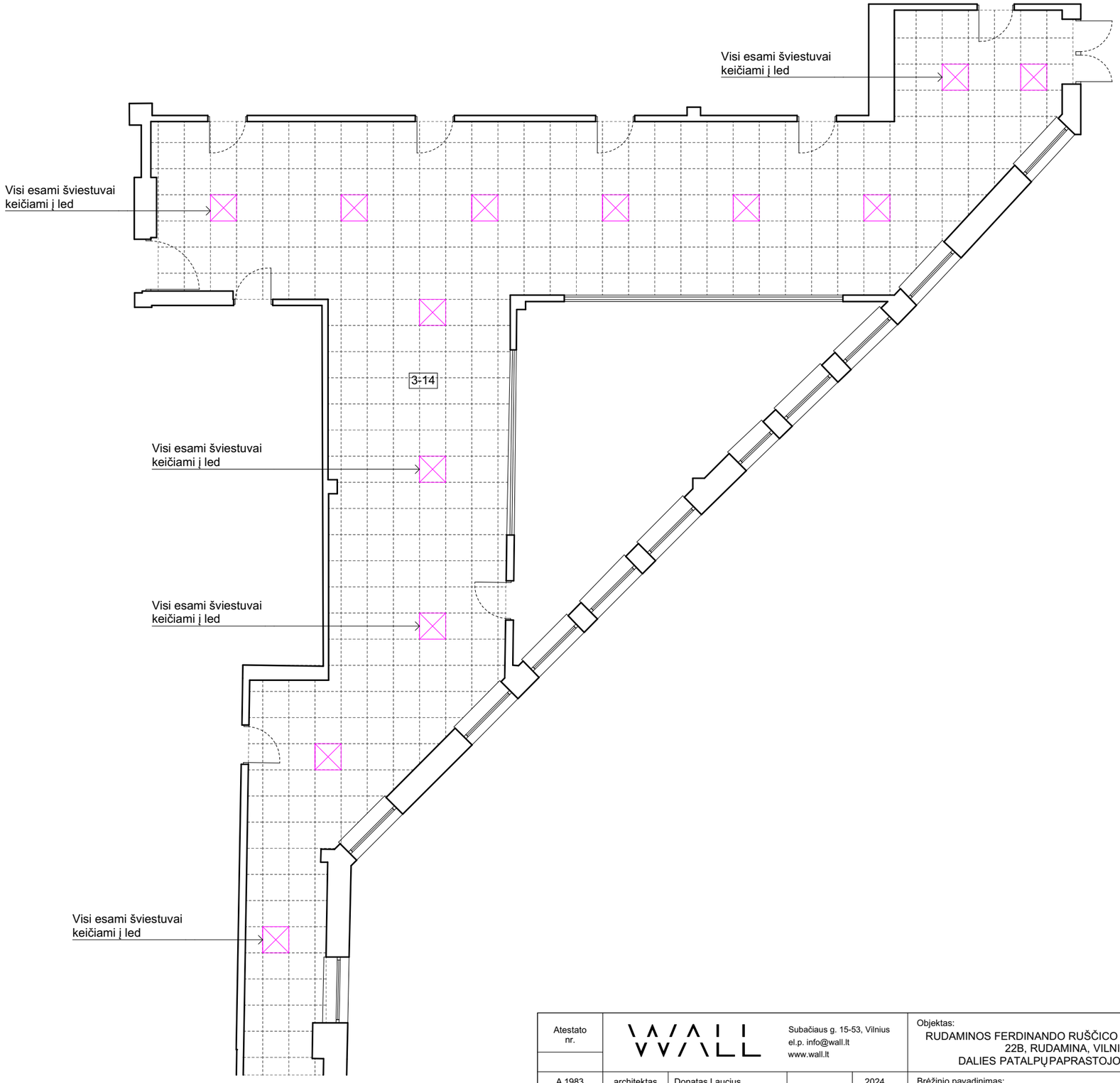

SUTARTINIAI ŽENKLAI

esami šviestuvai pakabinbamose lubose kaičiami į LED

Pastabos:
- Visus matmenis tikslinti statybos metu vietoje;
- Patalpoje esanti instaliacija plastikiniuose loveliuose yra slepiama sienose;
- Pakabinamose lubose keičiami susidėvėję segmentai;

Atestato nr.	WALL	Subačiaus g. 15-53, Vilnius el.p. info@wall.lt www.wall.lt			Objektas: RUDAMINOS FERDINANDO RUŠČICO GIMNAZIJOS GAMYKLOS G. 22B, RUDAMINA, VILNIAUS R. SAV., DALIES PATALPŲ PAPRASTOJO REMONTO APRAŠAS				
A 1983	architektas	Donatas Laucius		2024	Brėžinio pavadinimas: PATALPA3-14 Lubų planas				Mastelis 1:100
	architektė	Akvilė Mišeikytė		2024					
				2024					
						Laida	Dalis	Brėžinio Nr.	Lapas
Etapas TP	Užsakovas: RUDAMINOS FERDINANDO RUŠČICO GIMNAZIJA				W0090-PRA-SA-52	0	0	SA-52	52

3-18 KALBŲ LABORATORIJA

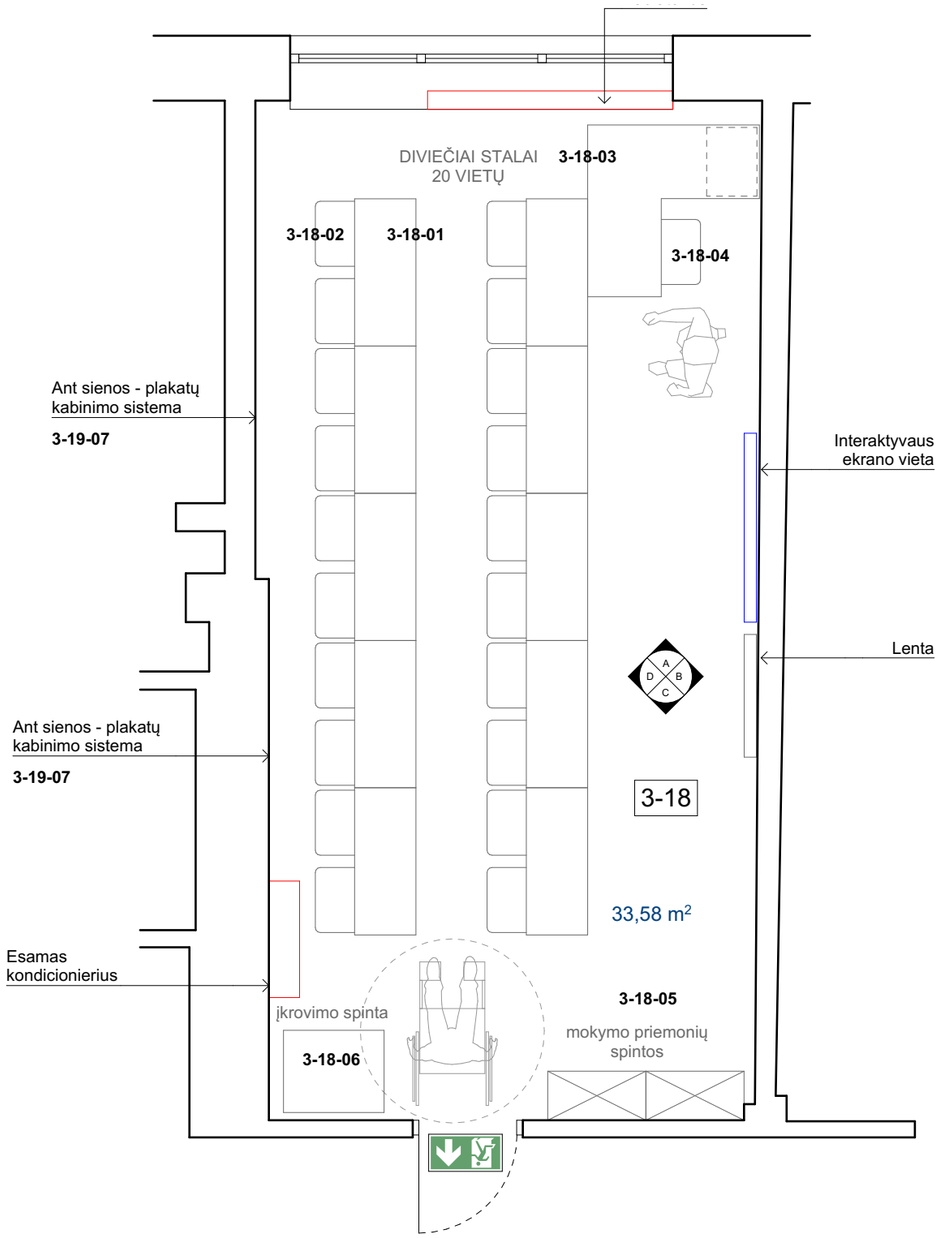

Pastabos:
- Visus matmenis tikslinti statybos metu vietoje;

Atestato nr.	WALL		Subačiaus g. 15-53, Vilnius el.p. info@wall.lt www.wall.lt		Objektas: RUDAMINOS FERDINANDO RUŠČICO GIMNAZIJOS GAMYKLOS G. 22B, RUDAMINA, VILNIAUS R. SAV., DALIES PATALPŲ PAPRASTOJO REMONTO APRAŠAS				
A 1983	architektas	Donatas Laucius		2024	Brėžinio pavadinimas:				Mastelis
	architektė	Akvilė Mišeikytė		2024	PATALPA3-18 Baldų dėstymo planas				1:50
				2024					
						Laida	Dalis	Brėžinio Nr.	Lapas
Etapas TP	Užsakovas: RUDAMINOS FERDINANDO RUŠČICO GIMNAZIJA				W0090-PRA-SA-53	0	0	SA-53	53

3-18 KALBŲ LABORATORIJA

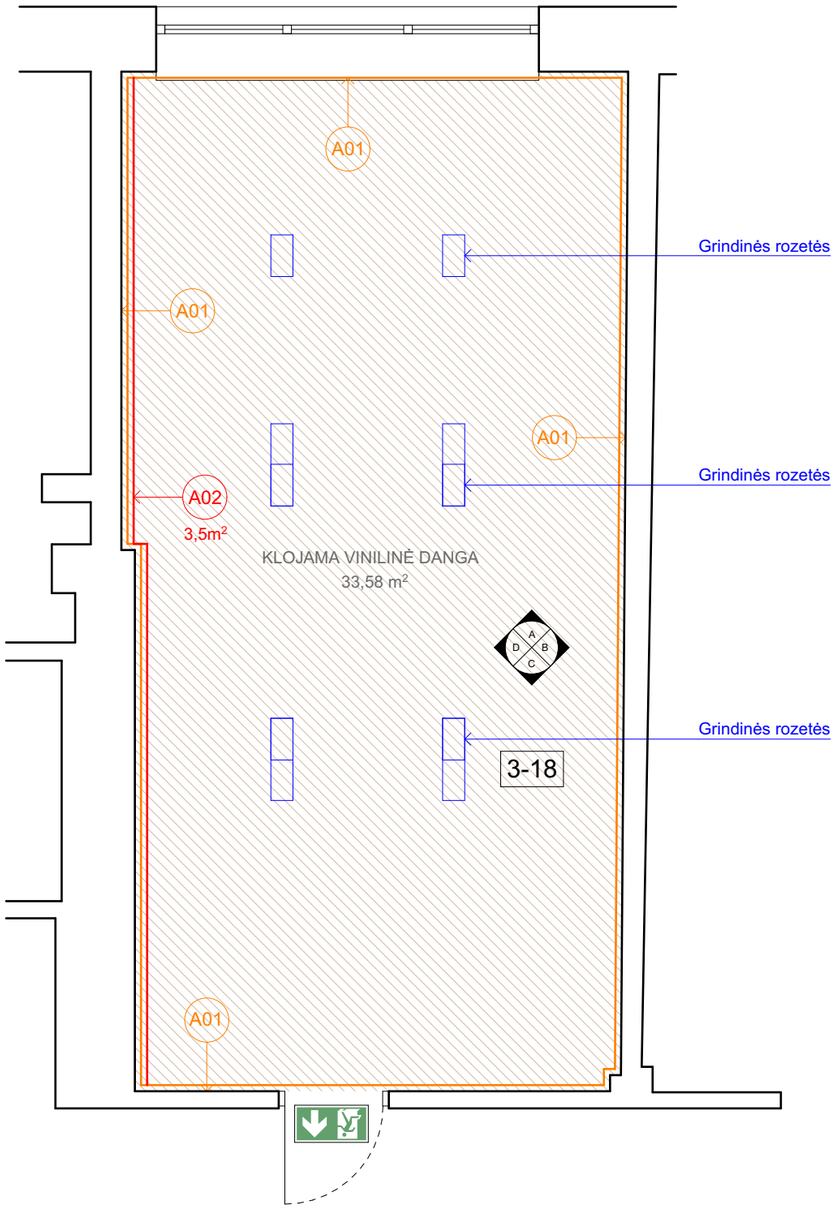

SIENŲ APDAILOS MEDŽIAGOS

A01 - glaistymas, dažymas NCS S 1002-Y50R

A02 - apsauginė hpl juosta

GRINDŲ APDAILOS MEDŽIAGOS

KLOJAMA VINILINĖ DANGA

Grindinių rozečių dėžutės

Pastabos:
- Visus matmenis tikslinti statybos metu vietoje;

Atestato nr.	WALL	Subačiaus g. 15-53, Vilnius el.p. info@wall.lt www.wall.lt			Objektas: RUDAMINOS FERDINANDO RUŠČICO GIMNAZIJOS GAMYKLOS G. 22B, RUDAMINA, VILNIAUS R. SAV., DALIES PATALPŲ PAPRASTOJO REMONTO APRAŠAS			
A 1983	architektas	Donatas Laucius		2024	Brėžinio pavadinimas: PATALPA3-18 Grindų dangų ir sienų apdailos planas			Mastelis 1:50
	architektė	Akvilė Mišeikytė		2024				
				2024				
						Laida	Dalis	Brėžinio Nr.	Lapas
Etapas TP	Užsakovas: RUDAMINOS FERDINANDO RUŠČICO GIMNAZIJA				W0090-PRA-SA-54	0	0	SA-54	54

3-18 KALBŲ LABORATORIJA

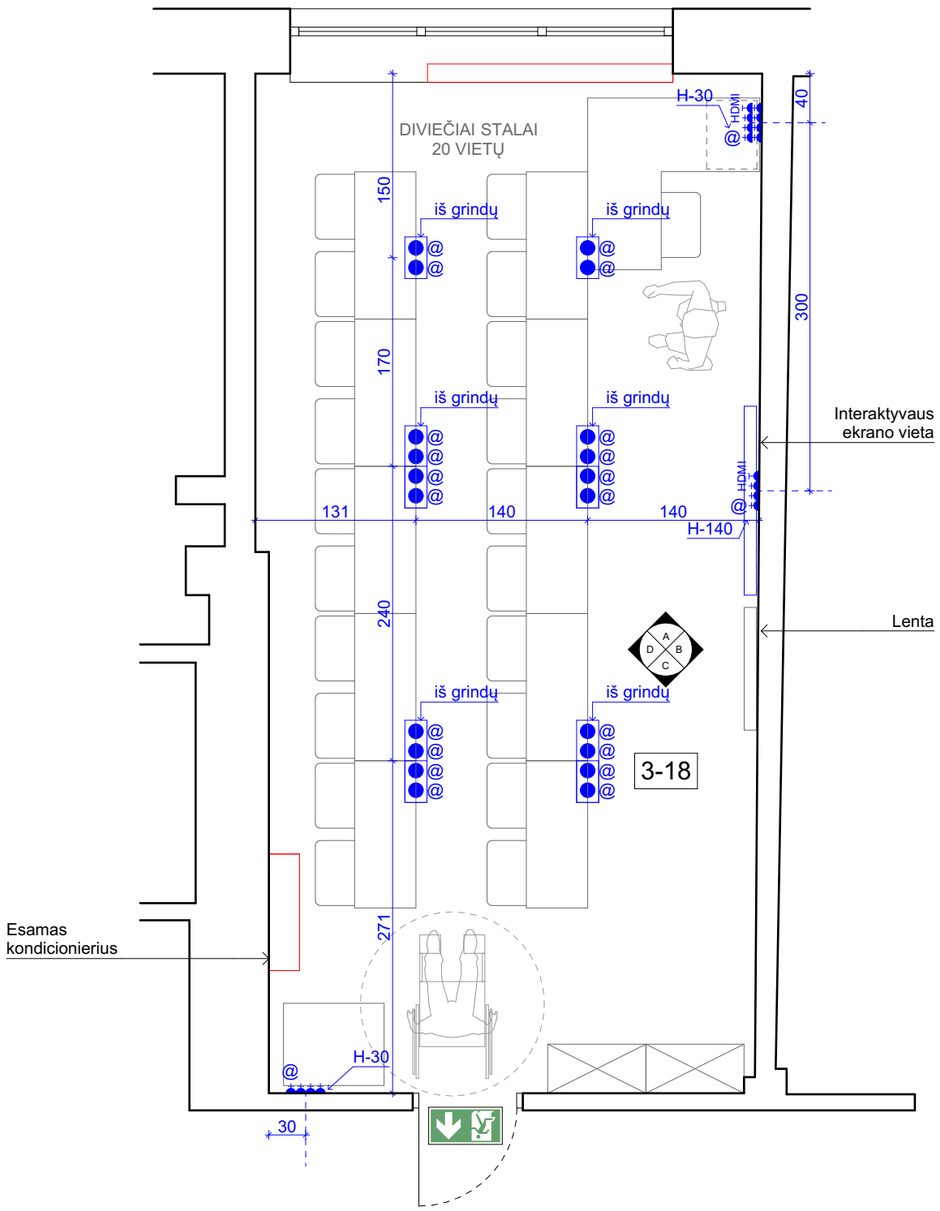

ELEKTROS DARBŲ EKSPLIKACIJA

H	Hermetiškas el. lizdas
	Rozečių blokas arba rozečių blokas balde
	Buitinė rozetė H-30 jeigu nenurodyta kitaip
@	Internetinio ryšio lizdas
HDMI	HDMI
	Grindinė dėžutė

Pastabos:
- Visus matmenis tikslinti statybos metu vietoje;
- Patalpoje esanti instaliacija plastikiniuose loveliuose yra slepiama sienose;
- Koreguojama išmaniosios lentos pajungimo vieta;
- Visos rozetės esančios patalpoje paliekamos;

Atestato nr.	WALL		Subačiaus g. 15-53, Vilnius el.p. info@wall.lt www.wall.lt		Objektas: RUDAMINOS FERDINANDO RUŠČICO GIMNAZIJOS GAMYKLOS G. 22B, RUDAMINA, VILNIAUS R. SAV., DALIES PATALPŲ PAPRASTOJO REMONTO APRAŠAS				
A 1983	architektas	Donatas Laucius		2024	Brėžinio pavadinimas: PATALPA3-18 Elektros ir silpnų srovių planas				Mastelis 1:50
	architektė	Akvilė Mišeikytė		2024					
				2024					
						Laida	Dalis	Brėžinio Nr.	Lapas
Etapas TP	Užsakovas: RUDAMINOS FERDINANDO RUŠČICO GIMNAZIJA				W0090-PRA-SA-55	0	0	SA-55	55

3-18 KALBŲ LABORATORIJA

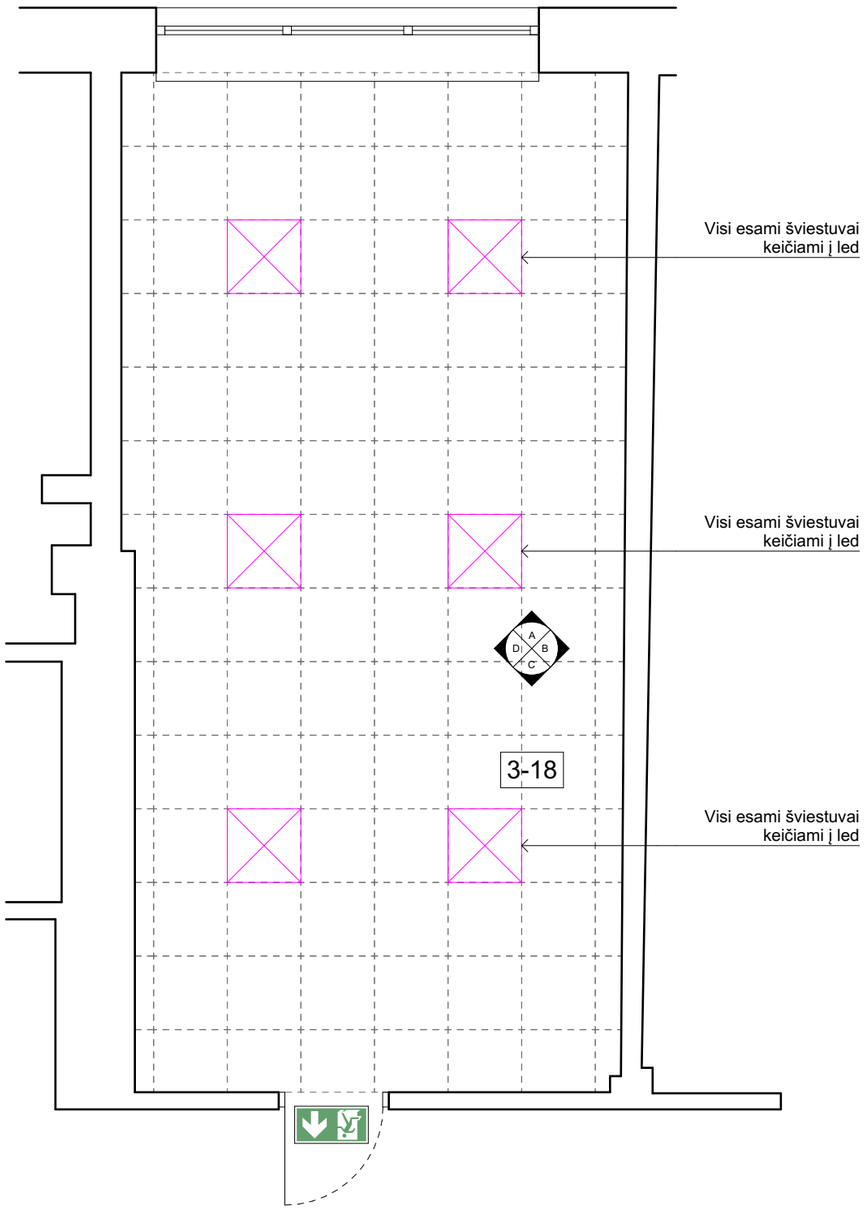

SUTARTINIAI ŽENKLAI

Apšvietimo taškai nekeičiami, esami šviestuvai (pakabinamose) lubose kaičiami į LED

Pastabos:
- Visus matmenis tikslinti statybos metu vietoje;
- Patalpoje esanti instaliacija plastikiniuose loveliuose yra slepiama sienose;
- Pakabinamose lubose keičiami susidėvėję segmentai;

Atestato nr.	WALL	Subačiaus g. 15-53, Vilnius el.p. info@wall.lt www.wall.lt			Objektas: RUDAMINOS FERDINANDO RUŠČICO GIMNAZIJOS GAMYKLOS G. 22B, RUDAMINA, VILNIAUS R. SAV., DALIES PATALPŲ PAPRASTOJO REMONTO APRAŠAS			
A 1983	architektas	Donatas Laucius		2024	Brėžinio pavadinimas: PATALPA3-18 Lubų planas			Mastelis 1:50
	architektė	Akvilė Mišeikytė		2024				
				2024				
						Laida	Dalis	Brėžinio Nr.	Lapas
Etapas TP	Užsakovas: RUDAMINOS FERDINANDO RUŠČICO GIMNAZIJA				W0090-PRA-SA-56	0	0	SA-56	56

3-19 KALBŲ LABORATORIJA

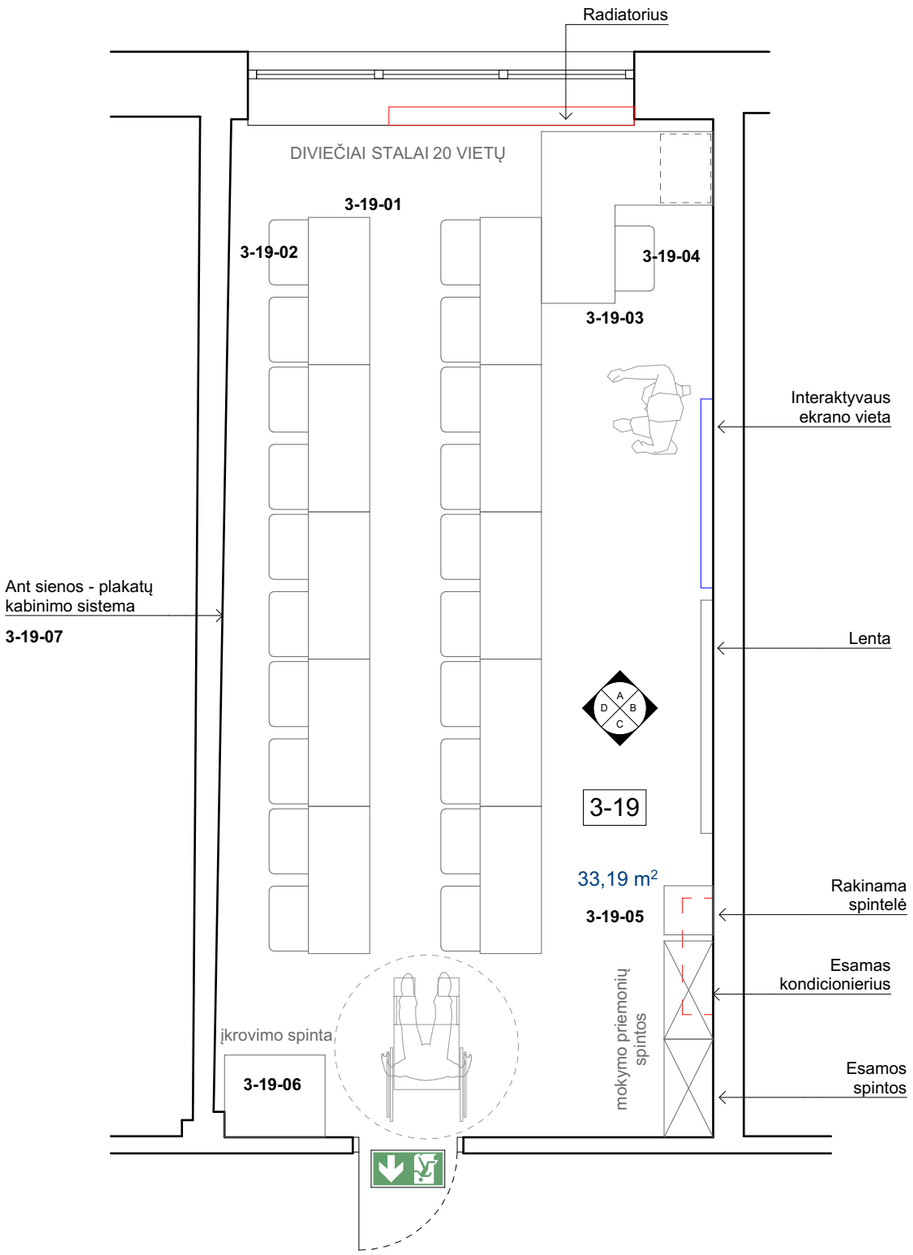

Pastabos:
- Visus matmenis tikslinti statybos metu vietoje;

Atestato nr.	WALL	Subačiaus g. 15-53, Vilnius el.p. info@wall.lt www.wall.lt			Objektas: RUDAMINOS FERDINANDO RUŠČICO GIMNAZIJOS GAMYKLOS G. 22B, RUDAMINA, VILNIAUS R. SAV., DALIES PATALPŲ PAPRASTOJO REMONTO APRAŠAS				
A 1983	architektas	Donatas Laucius		2024	Brėžinio pavadinimas:				Mastelis
	architektė	Akvilė Mišeikytė		2024	PATALPA3-19 Baldų dėstymo planas				1:50
				2024					
						Laida	Dalis	Brėžinio Nr.	Lapas
Etapas TP	Užsakovas: RUDAMINOS FERDINANDO RUŠČICO GIMNAZIJA				W0090-PRA-SA-57	0	0	SA-57	57

3-19 KALBŲ LABORATORIJA

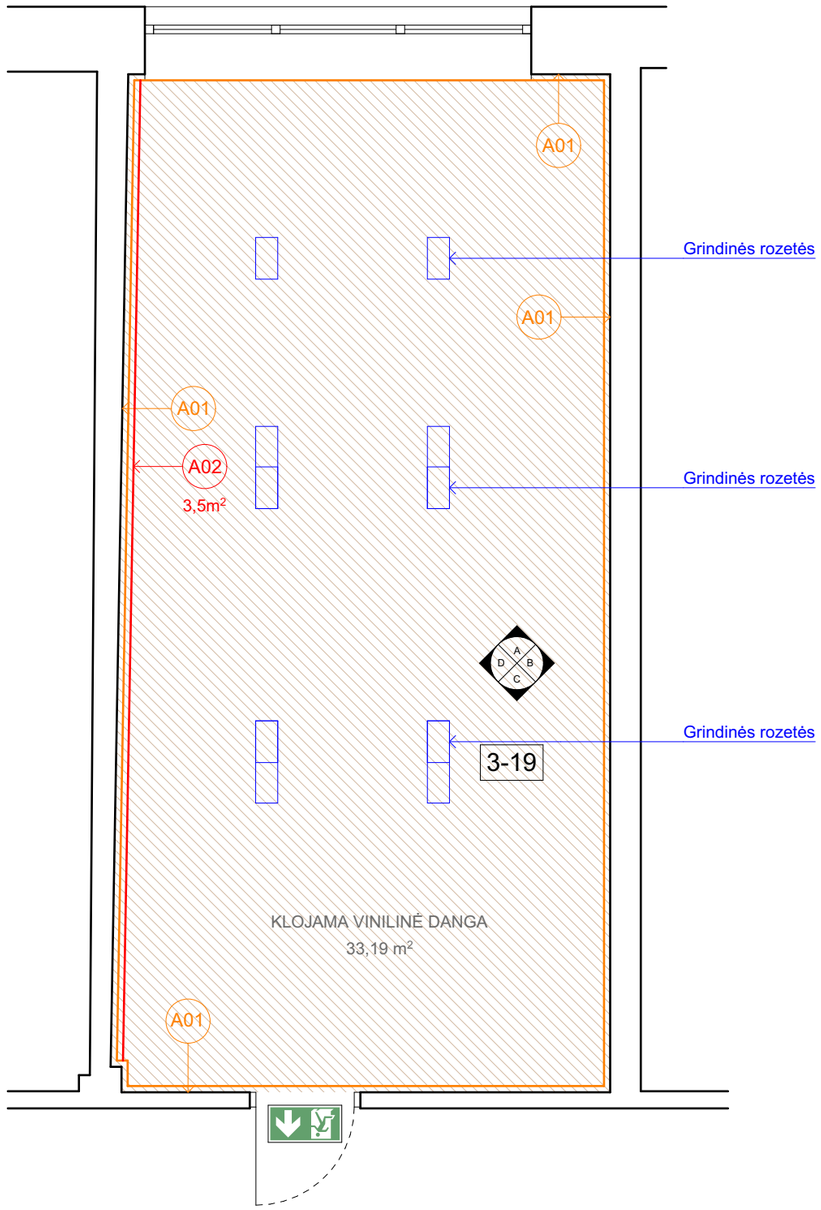

SIENŲ APDAILOS MEDŽIAGOS

A01 - glaistymas, dažymas NCS S 1002-Y50R

A02 - apsauginė hpl juosta

GRINDŲ APDAILOS MEDŽIAGOS

KLOJAMA VINILINĖ DANGA

Grindinių rozečių dėžutės

Pastabos:
- Visus matmenis tikslinti statybos metu vietoje;

Atestato nr.	WALL		Subačiaus g. 15-53, Vilnius el.p. info@wall.lt www.wall.lt		Objektas: RUDAMINOS FERDINANDO RUŠČICO GIMNAZIJOS GAMYKLOS G. 22B, RUDAMINA, VILNIAUS R. SAV., DALIES PATALPŲ PAPRASTOJO REMONTO APRAŠAS				
A 1983	architektas	Donatas Laucius		2024	Brėžinio pavadinimas:				Mastelis
	architektė	Akvilė Mišeikytė		2024	PATALPA3-19 Grindų dangų ir sienų apdailos planas				1:50
				2024					
						Laida	Dalis	Brėžinio Nr.	Lapas
Etapas TP	Užsakovas: RUDAMINOS FERDINANDO RUŠČICO GIMNAZIJA				W0090-PRA-SA-58	0	0	SA-58	58

3-19 KALBŲ LABORATORIJA

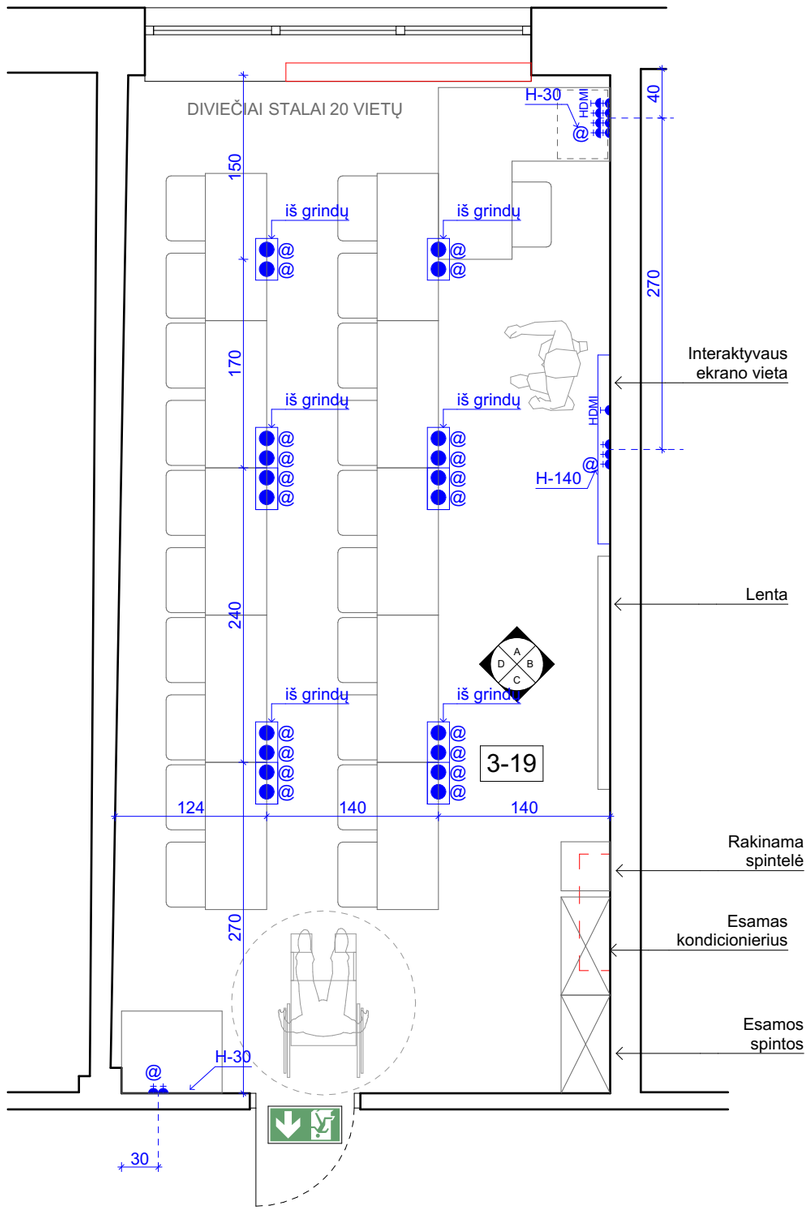

ELEKTROS DARBŲ EKSPLIKACIJA

H	Hermetiškas el. lizdas
	Rozečių blokas arba rozečių blokas balde
	Buitinė rozetė H-30 jeigu nenurodyta kitaip
@	Internetinio ryšio lizdas
HDMI	HDMI
	Grindinė dėžutė

Pastabos:
- Visus matmenis tikslinti statybos metu vietoje;
- Patalpoje esanti instaliacija plastikiniuose loveliuose yra slepiama sienose;
- Koreguojama išmaniosios lentos pajungimo vieta;
- Visos rozetės esančios patalpoje paliekamos;

Atestato nr.	WALL	Subačiaus g. 15-53, Vilnius el.p. info@wall.lt www.wall.lt			Objektas: RUDAMINOS FERDINANDO RUŠČICO GIMNAZIJOS GAMYKLOS G. 22B, RUDAMINA, VILNIAUS R. SAV., DALIES PATALPŲ PAPRASTOJO REMONTO APRAŠAS				
A 1983	architektas	Donatas Laucius		2024	Brėžinio pavadinimas: PATALPA3-19 Elektros ir silpnų srovių planas				Mastelis 1:50
	architektė	Akvilė Mišeikytė		2024					
				2024					
						Laida	Dalis	Brėžinio Nr.	Lapas
Etapas TP	Užsakovas: RUDAMINOS FERDINANDO RUŠČICO GIMNAZIJA				W0090-PRA-SA-59	0	0	SA-59	59

3-19 KALBŲ LABORATORIJA

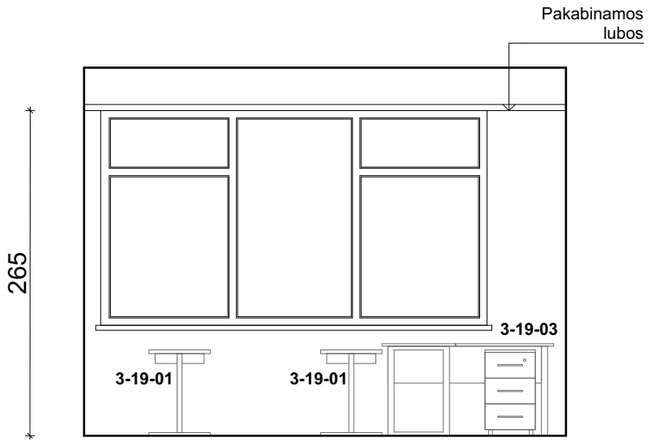

IŠKLOTINĖ A

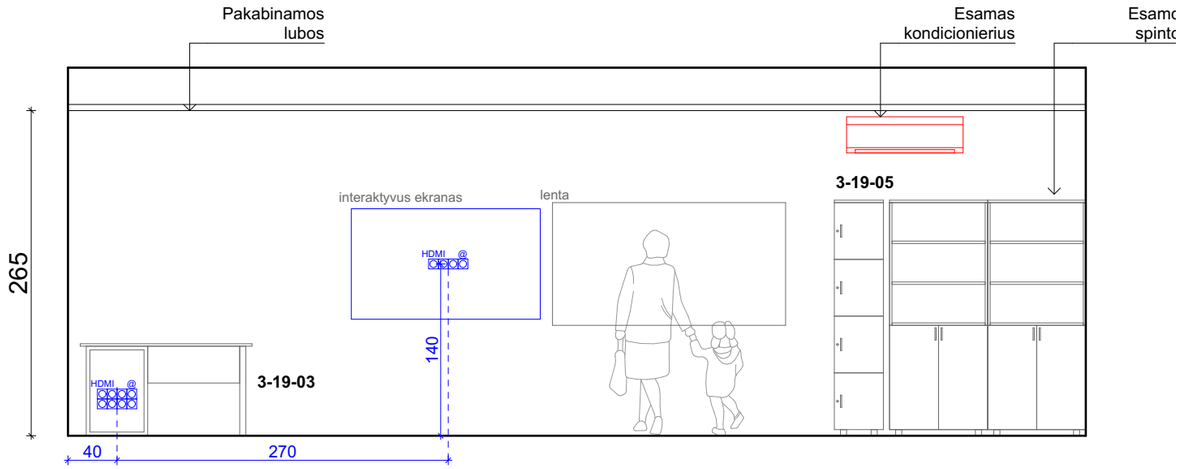

IŠKLOTINĖ B

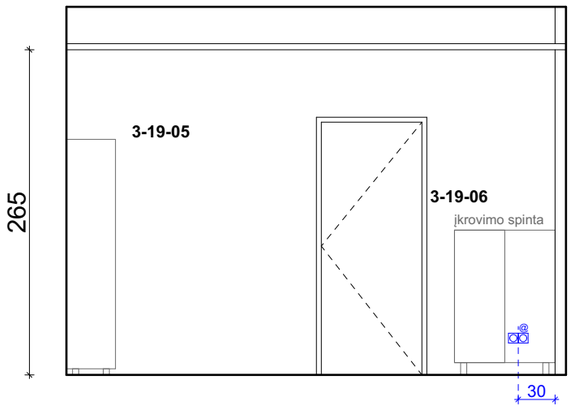

IŠKLOTINĖ C

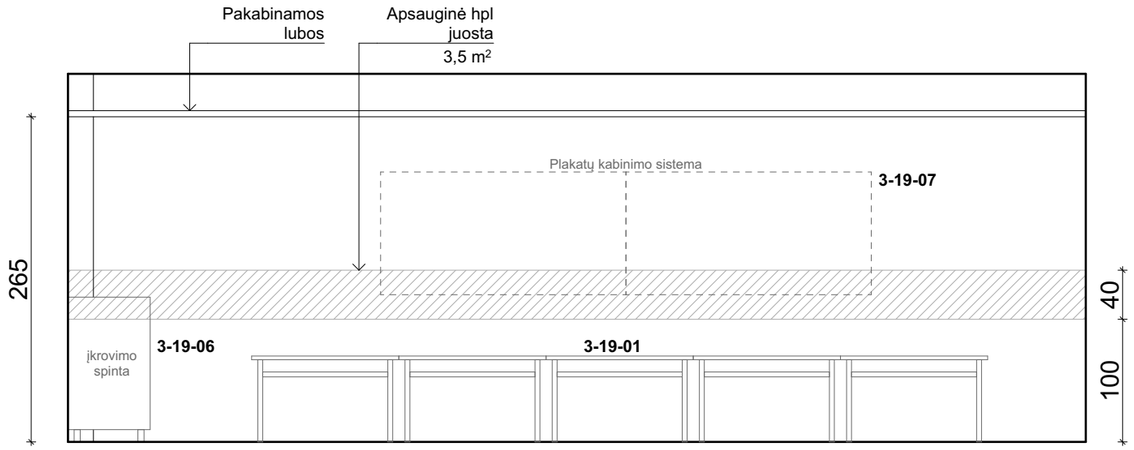

IŠKLOTINĖ D

ELEKTROS DARBŲ EKSPLIKACIJA

H	Hermetiškas el. lizdas
	Rozečių blokas arba rozečių blokas balde
	Buitinė rozetė H-30 jeigu nenurodyta kitaip
@	Internetinio ryšio lizdas
HDMI	HDMI
	Grindinė dėžutė

Pastabos:
- Visus matmenis tikslinti statybos metu vietoje;
- Patalpoje esanti instaliacija plastikiniuose loveliuose yra slepiama sienose;
- Koreguojama išmaniosios lentos pajungimo vieta;
- Visos rozetės esančios patalpoje paliekamos;

Atestato nr.	WALL	Subačiaus g. 15-53, Vilnius el.p. info@wall.lt www.wall.lt			Objektas: RUDAMINOS FERDINANDO RUŠČICO GIMNAZIJOS GAMYKLOS G. 22B, RUDAMINA, VILNIAUS R. SAV., DALIES PATALPŲ PAPRASTOJO REMONTO APRAŠAS				
A 1983	architektas	Donatas Laucius		2024	Brėžinio pavadinimas: PATALPA3-19 Sienų išklotinės				Mastelis 1:50
	architektė	Akvilė Mišeikytė		2024					
				2024					
						Laida	Dalis	Brėžinio Nr.	Lapas
Etapas TP	Užsakovas: RUDAMINOS FERDINANDO RUŠČICO GIMNAZIJA				W0090-PRA-SA-60	0	0	SA-60	60

3-19 KALBŲ LABORATORIJA

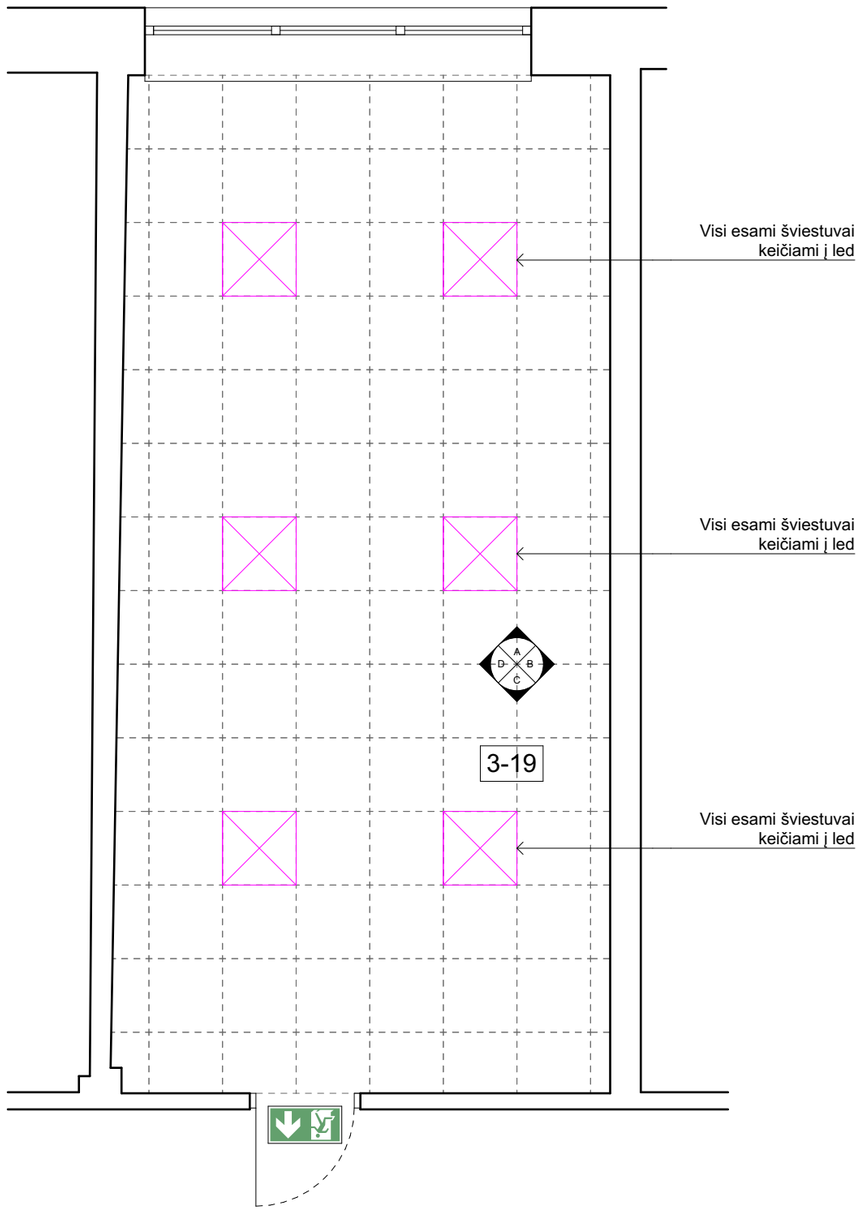

SUTARTINIAI ŽENKLAI

Apšvietimo taškai nekeičiami, esami šviestuvai (pakabinamose) lubose kaičiami į LED

Pastabos:
- Visus matmenis tikslinti statybos metu vietoje;
- Patalpoje esanti instaliacija plastikiniuose loveliuose yra slepiama sienose;
- Pakabinamose lubose keičiami susidėvėję segmentai;

Atestato nr.	WALL		Subačiaus g. 15-53, Vilnius el.p. info@wall.lt www.wall.lt		Objektas: RUDAMINOS FERDINANDO RUŠČICO GIMNAZIJOS GAMYKLOS G. 22B, RUDAMINA, VILNIAUS R. SAV., DALIES PATALPŲ PAPRASTOJO REMONTO APRAŠAS				
A 1983	architektas	Donatas Laucius		2024	Brėžinio pavadinimas: PATALPA3-19 Lubų planas				Mastelis 1:50
	architektė	Akvilė Mišeikytė		2024					
				2024					
						Laida	Dalis	Brėžinio Nr.	Lapas
Etapas TP	Užsakovas: RUDAMINOS FERDINANDO RUŠČICO GIMNAZIJA				W0090-PRA-SA-61	0	0	SA-61	61

3-20 KALBŲ LABORATORIJA

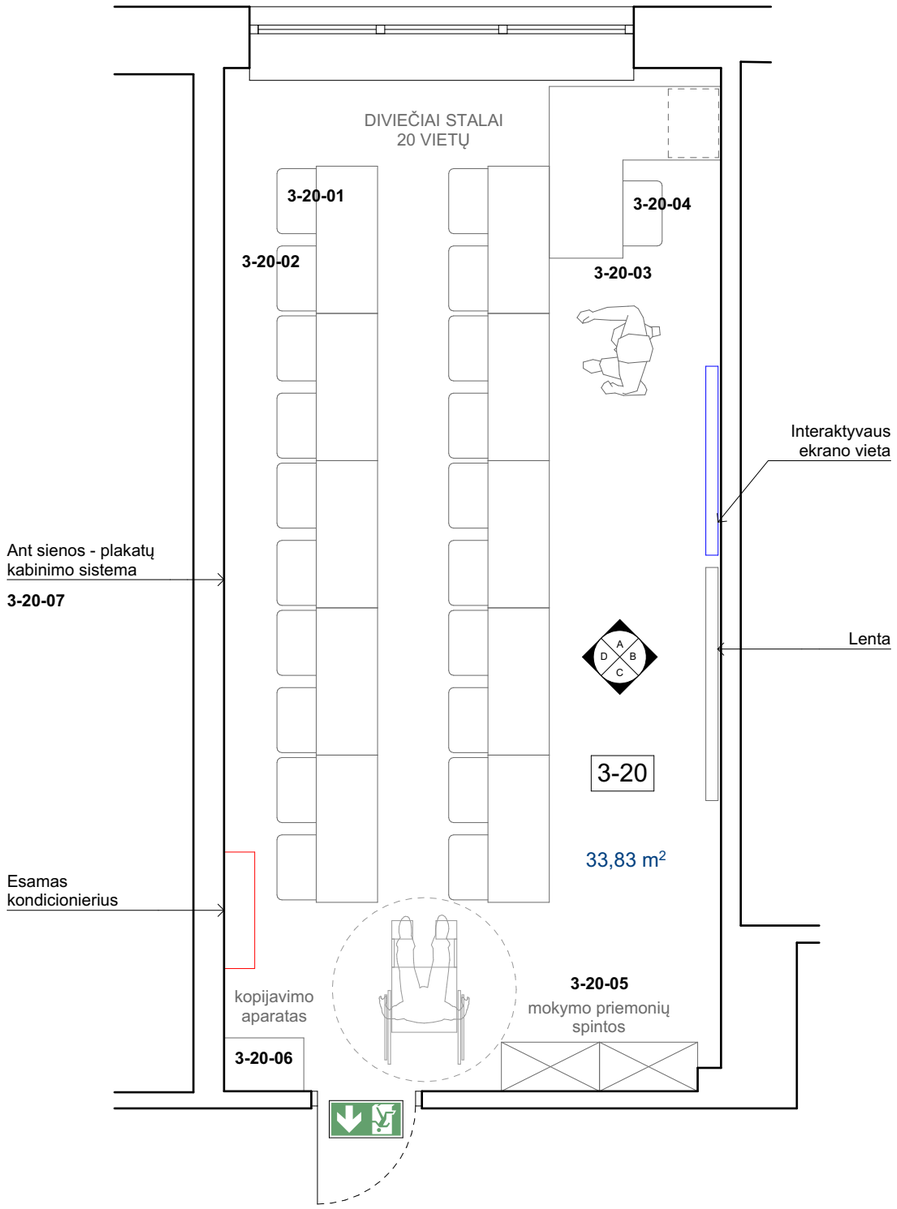

Pastabos:
- Visus matmenis tikslinti statybos metu vietoje;

Atestato nr.	WALL		Subačiaus g. 15-53, Vilnius el.p. info@wall.lt www.wall.lt		Objektas: RUDAMINOS FERDINANDO RUŠČICO GIMNAZIJOS GAMYKLOS G. 22B, RUDAMINA, VILNIAUS R. SAV., DALIES PATALPŲ PAPRASTOJO REMONTO APRAŠAS				
A 1983	architektas	Donatas Laucius		2024	Brėžinio pavadinimas:				Mastelis
	architektė	Akvilė Mišeikytė		2024	PATALPA3-20 Baldų dėstymo planas				1:50
				2024					
						Laida	Dalis	Brėžinio Nr.	Lapas
Etapas TP	Užsakovas: RUDAMINOS FERDINANDO RUŠČICO GIMNAZIJA				W0090-PRA-SA-62	0	0	SA-62	62

3-20 KALBŲ LABORATORIJA

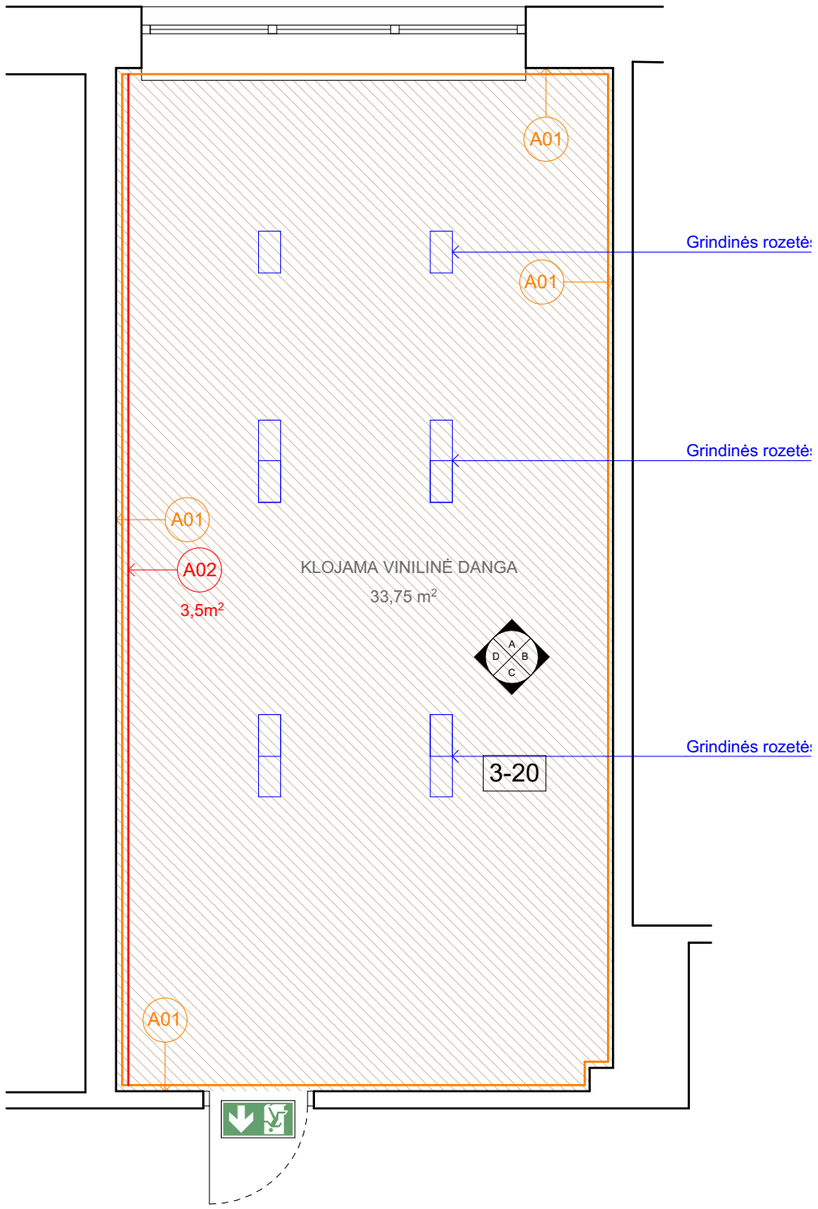

SIENŲ APDAILOS MEDŽIAGOS

A01 - glaistymas, dažymas NCS S 1002-Y50R

A02 - apsauginė hpl juosta

GRINDŲ APDAILOS MEDŽIAGOS

KLOJAMA VINILINĖ DANGA

Grindinių rozečių dėžutės

Pastabos:
- Visus matmenis tikslinti statybos metu vietoje;

Atestato nr.	WALL	Subačiaus g. 15-53, Vilnius el.p. info@wall.lt www.wall.lt			Objektas: RUDAMINOS FERDINANDO RUŠČICO GIMNAZIJOS GAMYKLOS G. 22B, RUDAMINA, VILNIAUS R. SAV., DALIES PATALPŲ PAPRASTOJO REMONTO APRAŠAS				
A 1983	architektas	Donatas Laucius		2024	Brėžinio pavadinimas: PATALPA3-20 Grindų dangų ir sienų apdailos planas				Mastelis 1:50
	architektė	Akvilė Mišeikytė		2024					
				2024					
						Laida	Dalis	Brėžinio Nr.	Lapas
Etapas TP	Užsakovas: RUDAMINOS FERDINANDO RUŠČICO GIMNAZIJA				W0090-PRA-SA-63	0	0	SA-63	63

3-20 KALBŲ LABORATORIJA

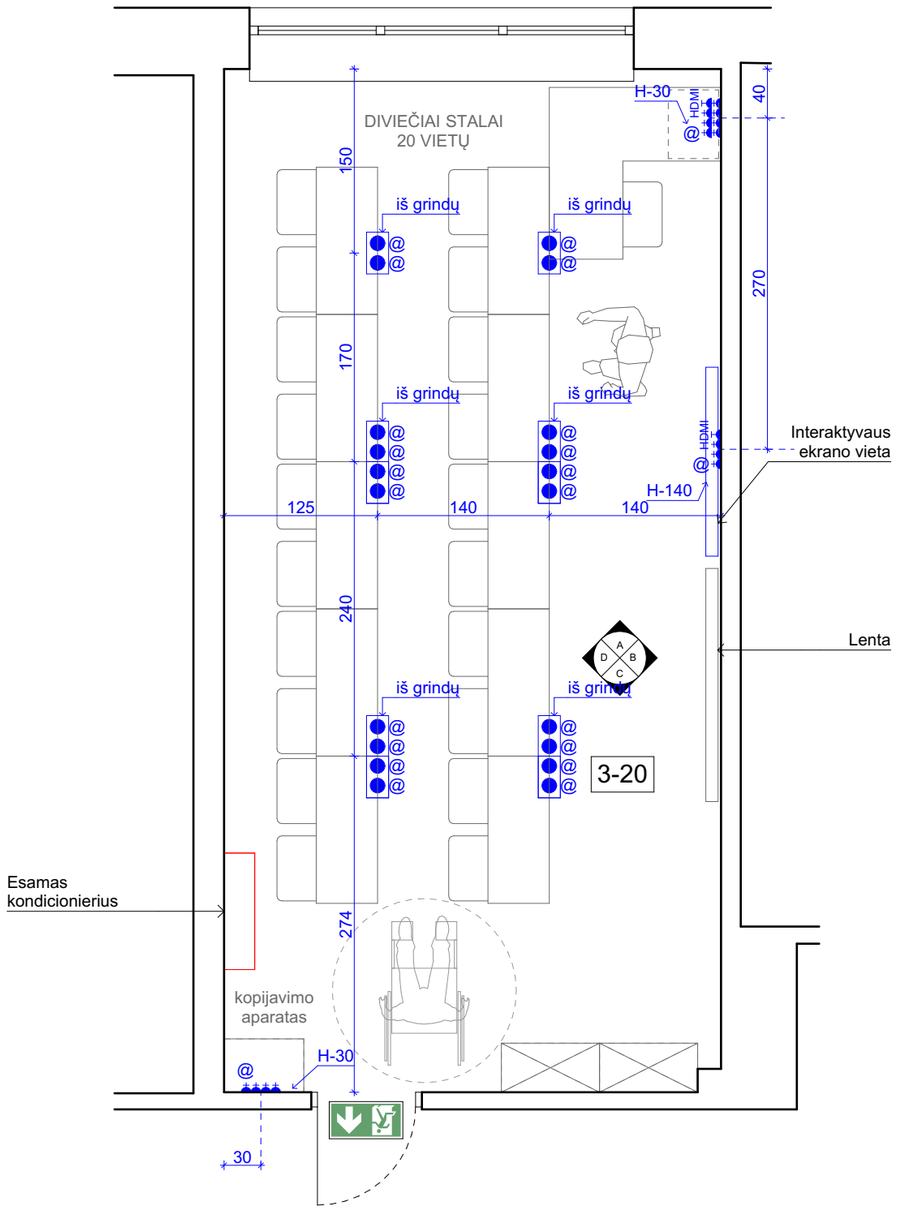

ELEKTROS DARBŲ EKSPLIKACIJA

H	Hermetiškas el. lizdas
	Rozečių blokas arba rozečių blokas balde
	Buitinė rozetė H-30 jeigu nenurodyta kitaip
@	Internetinio ryšio lizdas
HDMI	HDMI
	Grindinė dėžutė

Pastabos:
- Visus matmenis tikslinti statybos metu vietoje;
- Patalpoje esanti instaliacija plastikiniuose loveliuose yra slepiama sienose;
- Koreguojama išmaniosios lentos pajungimo vieta;
- Visos rozetės esančios patalpoje paliekamos;

Atestato nr.	WALL		Subačiaus g. 15-53, Vilnius el.p. info@wall.lt www.wall.lt		Objektas: RUDAMINOS FERDINANDO RUŠČICO GIMNAZIJOS GAMYKLOS G. 22B, RUDAMINA, VILNIAUS R. SAV., DALIES PATALPŲ PAPRASTOJO REMONTO APRAŠAS				
A 1983	architektas	Donatas Laucius		2024	Brėžinio pavadinimas: PATALPA3-20 Elektros ir silpnų srovių planas				Mastelis 1:50
	architektė	Akvilė Mišeikytė		2024					
				2024					
						Laida	Dalis	Brėžinio Nr.	Lapas
Etapas TP	Užsakovas: RUDAMINOS FERDINANDO RUŠČICO GIMNAZIJA				W0090-PRA-SA-64	0	0	SA-64	64

3-20 KALBŲ LABORATORIJA

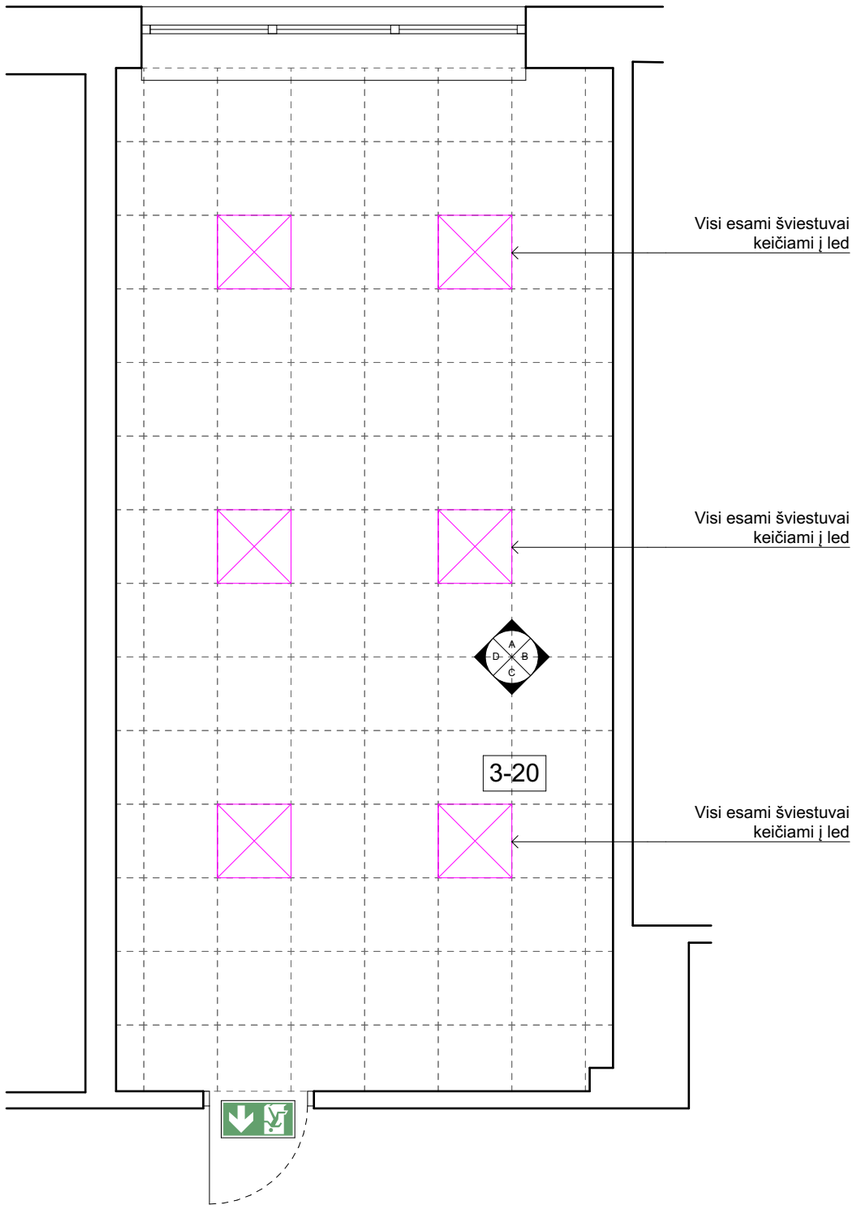

SUTARTINIAI ŽENKLAI

Apšvietimo taškai nekeičiami, esami šviestuvai (pakabinamose) lubose kaičiami į LED

Pastabos:
- Visus matmenis tikslinti statybos metu vietoje;
- Patalpoje esanti instaliacija plastikiniuose loveliuose yra slepiama sienose;
- Pakabinamose lubose keičiami susidėvėję segmentai;

Atestato nr.	WALL		Subačiaus g. 15-53, Vilnius el.p. info@wall.lt www.wall.lt		Objektas: RUDAMINOS FERDINANDO RUŠČICO GIMNAZIJOS GAMYKLOS G. 22B, RUDAMINA, VILNIAUS R. SAV., DALIES PATALPŲ PAPRASTOJO REMONTO APRAŠAS				
A 1983	architektas	Donatas Laucius		2024	Brėžinio pavadinimas: PATALPA3-20 Lubų planas				Mastelis 1:50
	architektė	Akvilė Mišeikytė		2024					
				2024					
						Laida	Dalis	Brėžinio Nr.	Lapas
Etapas TP	Užsakovas: RUDAMINOS FERDINANDO RUŠČICO GIMNAZIJA				W0090-PRA-SA-65	0	0	SA-65	65

3-23 CHEMIJOS LABORATORIJA

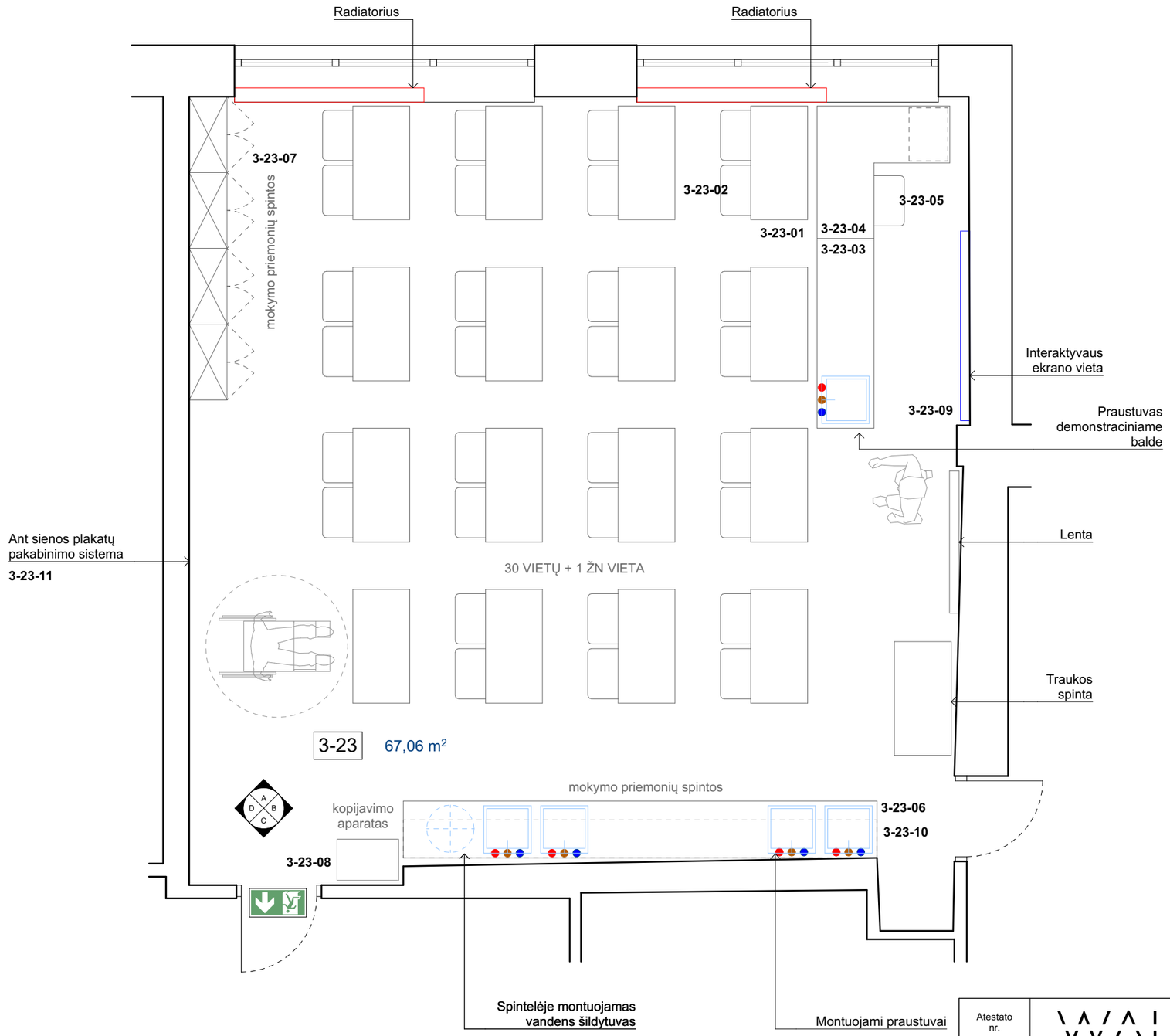

Pastabos:
- Visus matmenis tikslinti statybos metu vietoje;

Atestato nr.	WALL		Subačiaus g. 15-53, Vilnius el.p. info@wall.lt www.wall.lt		Objektas: RUDAMINOS FERDINANDO RUŠČICO GIMNAZIJOS GAMYKLOS G. 22B, RUDAMINA, VILNIAUS R. SAV., DALIES PATALPŲ PAPRASTOJO REMONTO APRAŠAS				
A 1983	architektas	Donatas Laucius		2024	Brėžinio pavadinimas: PATALPA3-23 Baldų dėstymo planas				Mastelis 1:50
	architektė	Akvilė Mišeikytė		2024					
				2024					
						Laida	Dalis	Brėžinio Nr.	Lapas
Etapas TP	Užsakovas: RUDAMINOS FERDINANDO RUŠČICO GIMNAZIJA				W0090-PRA-SA-66	0	0	SA-66	66

3-23 CHEMIJOS LABORATORIJA

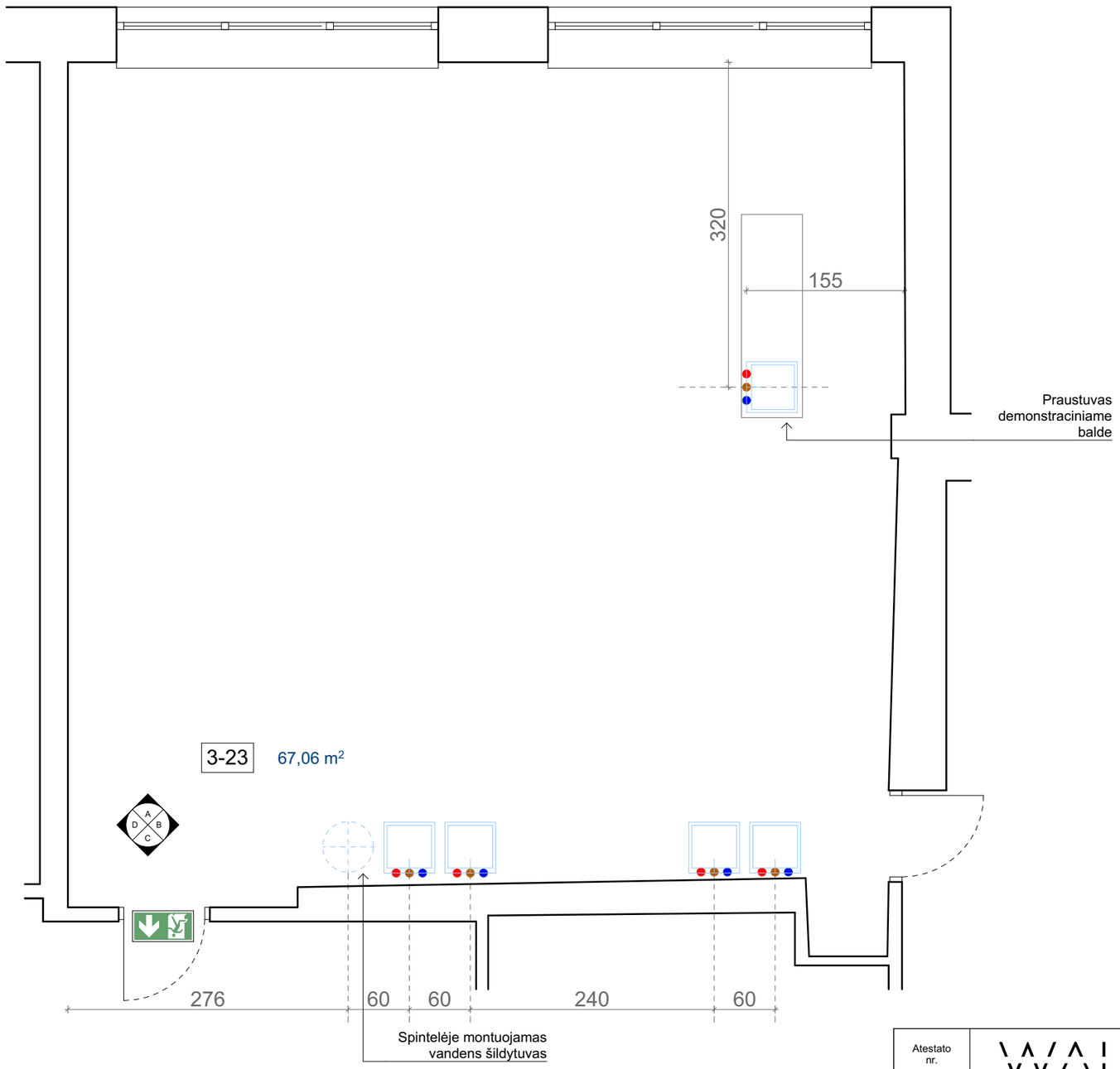

Santechnikos taškų pririšimų eksplikacija	
Žymė	Taškas
•	Šaltas vanduo
•	Karštas vanduo
•	Buitinės nuotekos

Pastabos:
- Visus matmenis tikslinti statybos metu vietoje;

Atestato nr.	WALL	Subačiaus g. 15-53, Vilnius el.p. info@wall.lt www.wall.lt			Objektas: RUDAMINOS FERDINANDO RUŠČICO GIMNAZIJOS GAMYKLOS G. 22B, RUDAMINA, VILNIAUS R. SAV., DALIES PATALPŲ PAPRASTOJO REMONTO APRAŠAS				
A 1983	architektas	Donatas Laucius		2024	Brėžinio pavadinimas: PATALPA3-23 Santechnikos planas				Mastelis 1:50
	architektė	Akvilė Mišeikytė		2024					
				2024					
						Laida	Dalis	Brėžinio Nr.	Lapas
Etapas TP	Užsakovas: RUDAMINOS FERDINANDO RUŠČICO GIMNAZIJA				W0090-PRA-SA-67	0	0	SA-67	67

3-23 CHEMIJOS LABORATORIJA

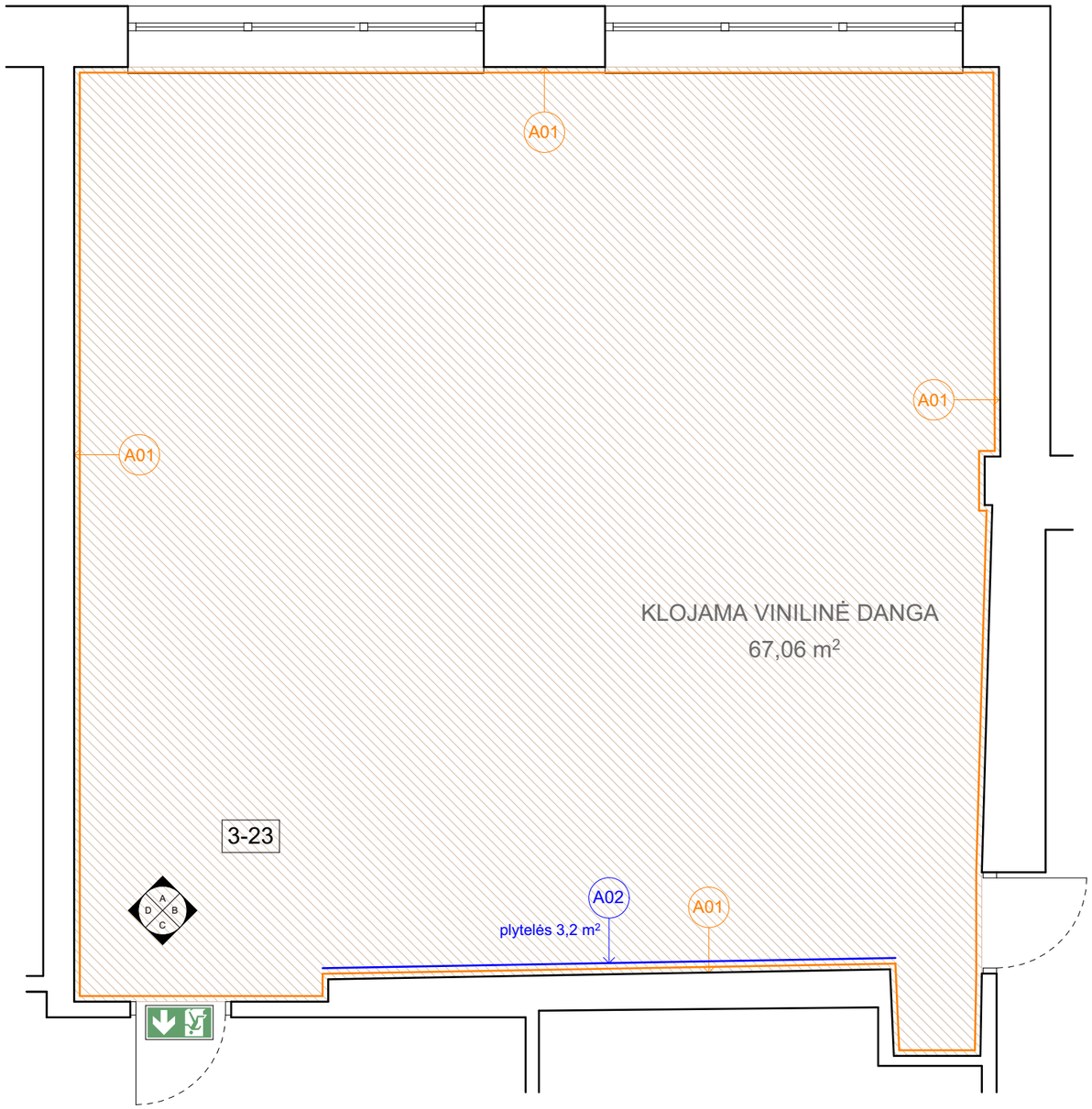

GRINDŲ APDAILOS MEDŽIAGOS

A01 - glaistymas, dažymas NCS S 1002-Y50R

A02 - plytelės 10x10 cm

KLOJAMA VINILINĖ DANGA

Pastabos:
- Visus matmenis tikslinti statybos metu vietoje;

Atestato nr.	WALL	Subačiaus g. 15-53, Vilnius el.p. info@wall.lt www.wall.lt			Objektas: RUDAMINOS FERDINANDO RUŠČICO GIMNAZIJOS GAMYKLOS G. 22B, RUDAMINA, VILNIAUS R. SAV., DALIES PATALPŲ PAPRASTOJO REMONTO APRAŠAS			
A 1983	architektas	Donatas Laucius		2024	Brėžinio pavadinimas: PATALPA3-23 Grindų dangų ir sienų apdailos planas			Mastelis 1:50
	architektė	Akvilė Mišeikytė		2024				
				2024				
						Laida	Dalis	Brėžinio Nr.	Lapas
Etapas TP	Užsakovas: RUDAMINOS FERDINANDO RUŠČICO GIMNAZIJA				W0090-PRA-SA-68	0	0	SA-68	68

3-23 CHEMIJOS LABORATORIJA

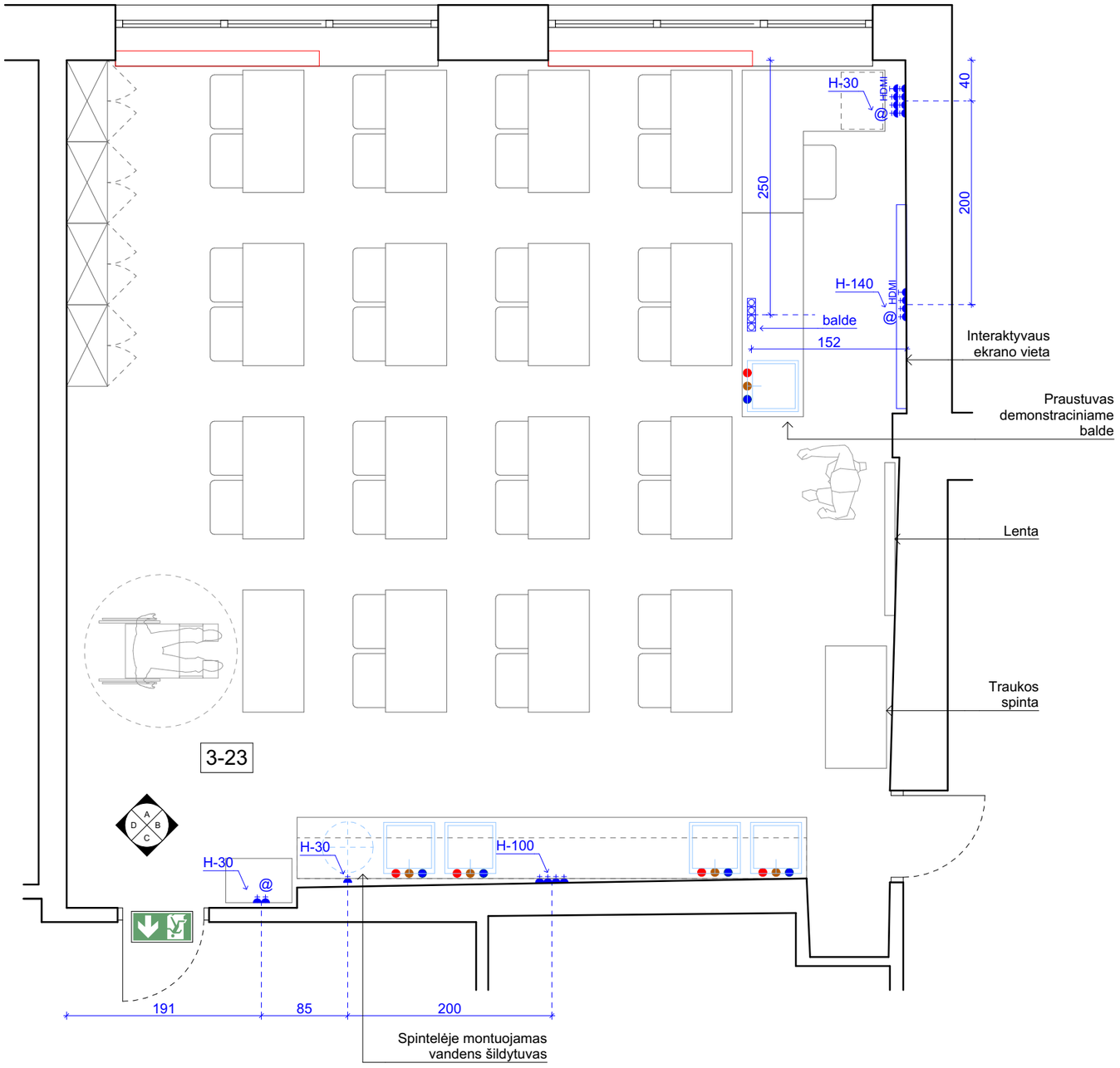

ELEKTROS DARBŲ EKSPLIKACIJA

H	Hermetiškas el. lizdas
	Rozečių blokas arba rozečių blokas balde
	Buitinė rozetė H-30 jeigu nenurodyta kitaip
@	Internetinio ryšio lizdas
HDMI	HDMI
	Grindinė dėžutė

Pastabos:
- Visus matmenis tikslinti statybos metu vietoje;
- Patalpoje esanti instaliacija plastikiniuose loveliuose yra slepiama sienose;
- Koreguojama išmaniosios lentos pajungimo vieta;
- Visos rozetės esančios patalpoje paliekamos;

Atestato nr.	WALL		Subačiaus g. 15-53, Vilnius el.p. info@wall.lt www.wall.lt		Objektas: RUDAMINOS FERDINANDO RUŠČICO GIMNAZIJOS GAMYKLOS G. 22B, RUDAMINA, VILNIAUS R. SAV., DALIES PATALPŲ PAPRASTOJO REMONTO APRAŠAS				
A 1983	architektas	Donatas Laucius		2024	Brėžinio pavadinimas: PATALPA3-23 Elektros ir silpnų srovių planas				Mastelis 1:50
	architektė	Akvilė Mišeikytė		2024					
				2024					
						Laida	Dalis	Brėžinio Nr.	Lapas
Etapas TP	Užsakovas: RUDAMINOS FERDINANDO RUŠČICO GIMNAZIJA				W0090-PRA-SA-69	0	0	SA-69	69

3-20 CHEMIJOS LABORATORIJA

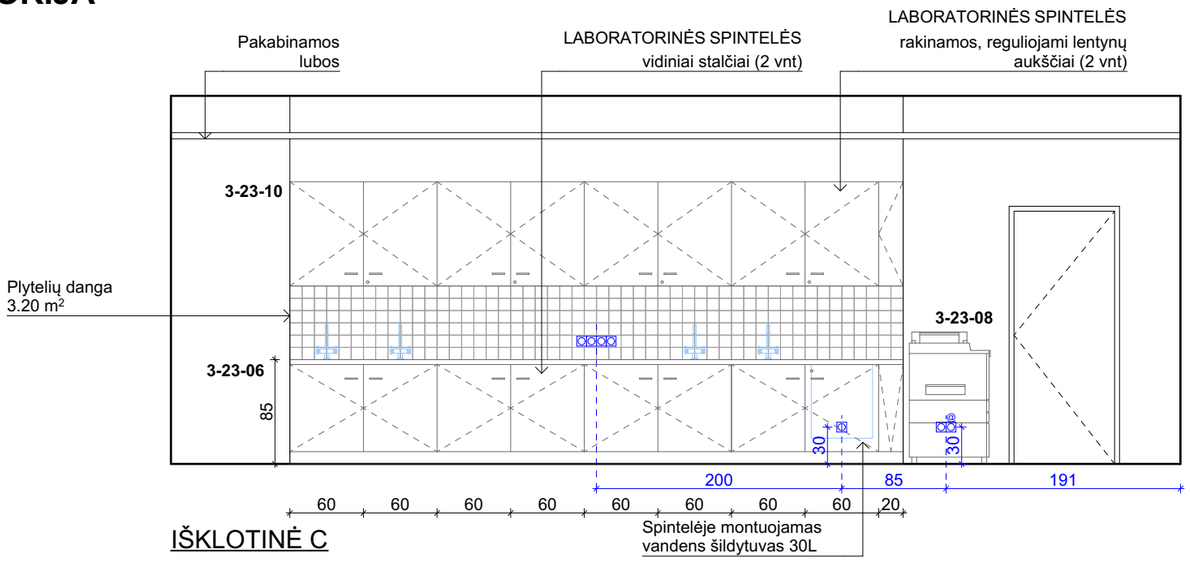

IŠKLOTINĖ C

3-23-010
3-23-06 NAUDOJAMOS MEDŽIAGOS
spintelės- LMDP U708ST9
plokštė 18mm, vidinis karkasas - lmdp pilkas
rankenėlės nerūdijantis plienas, ilgis 10cm
stalviršis HPL

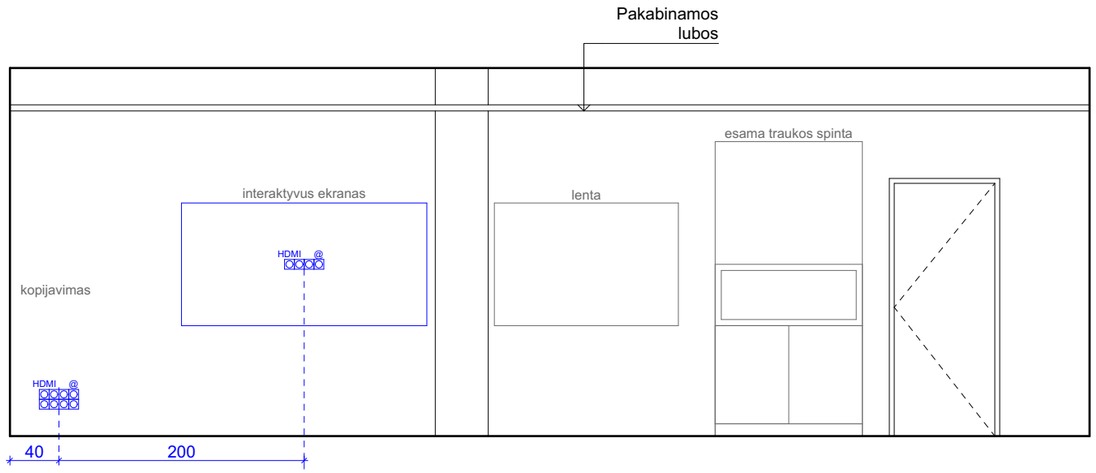

IŠKLOTINĖ B

ELEKTROS DARBŲ EKSPLIKACIJA

H	Hermetiškas el. lizdas
	Rozečių blokas arba rozečių blokas balde
	Buitinė rozetė H-30 jeigu nenurodyta kitaip
@	Internetinio ryšio lizdas
HDMI	HDMI
	Grindinė dėžutė

Pastabos:
- Visus matmenis tikslinti statybos metu vietoje;
- Patalpoje esanti instaliacija plastikiniuose loveliuose yra slepiama sienose;
- Koreguojama išmaniosios lentos pajungimo vieta;
- Visos rozetės esančios patalpoje paliekamos;

Atestato nr.	WALL	Subačiaus g. 15-53, Vilnius el.p. info@wall.lt www.wall.lt			Objektas: RUDAMINOS FERDINANDO RUŠČICO GIMNAZIJOS GAMYKLOS G. 22B, RUDAMINA, VILNIAUS R. SAV., DALIES PATALPŲ PAPRASTOJO REMONTO APRAŠAS				
A 1983	architektas	Donatas Laucius		2024	Brėžinio pavadinimas: PATALPA3-23 Sienų išklotinės				Mastelis 1:50
	architektė	Akvilė Mišeikytė		2024					
				2024					
						Laida	Dalis	Brėžinio Nr.	Lapas
Etapas TP	Užsakovas: RUDAMINOS FERDINANDO RUŠČICO GIMNAZIJA				W0090-PRA-SA-70	0	0	SA-70	70

3-20 CHEMIJOS LABORATORIJA

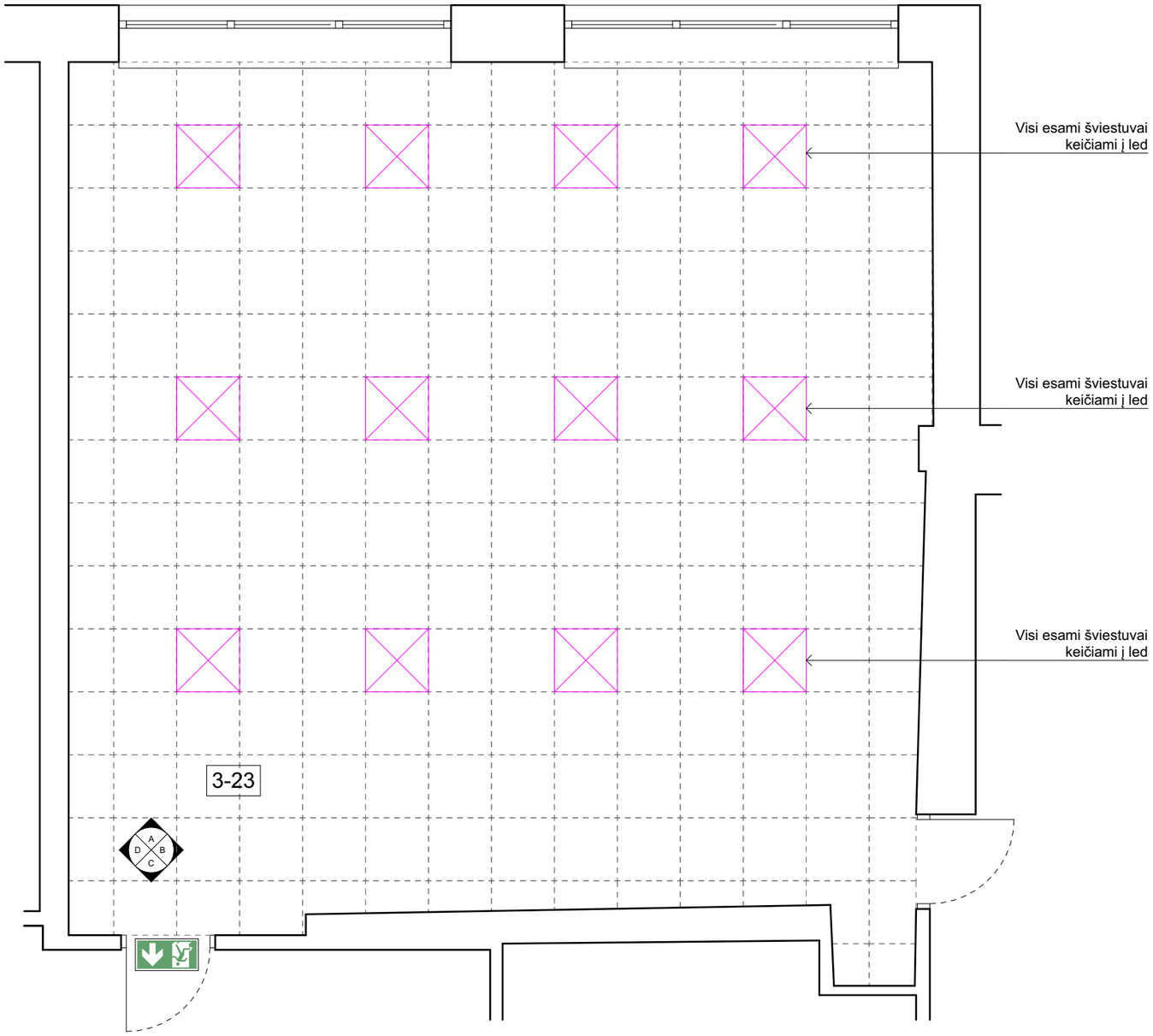

SUTARTINIAI ŽENKLAI

Apšvietimo taškai nekeičiami, esami šviestuvai (pakabinamose) lubose kaičiami į LED

Pastabos:
- Visus matmenis tikslinti statybos metu vietoje;
- Patalpoje esanti instaliacija plastikiniuose loveliuose yra slepiama sienose;
- Pakabinamose lubose keičiami susidėvėję segmentai;

Atestato nr.	WALL	Subačiaus g. 15-53, Vilnius el.p. info@wall.lt www.wall.lt			Objektas: RUDAMINOS FERDINANDO RUŠČICO GIMNAZIJOS GAMYKLOS G. 22B, RUDAMINA, VILNIAUS R. SAV., DALIES PATALPŲ PAPRASTOJO REMONTO APRAŠAS			
A 1983	architektas	Donatas Laucius		2024	Brėžinio pavadinimas: PATALPA3-23 Lubų planas			Mastelis 1:50
	architektė	Akvilė Mišeikytė		2024				
				2024				
						Laida	Dalis	Brėžinio Nr.	Lapas
Etapas TP	Užsakovas: RUDAMINOS FERDINANDO RUŠČICO GIMNAZIJA				W0090-PRA-SA-71	0	0	SA-71	71

3-30 FIZIKOS LABORATORIJA
Pirmas scenarijus: klasė

Pastabos:
- Visus matmenis tikslinti statybos metu vietoje;

Atestato nr.	WALL	Subačiaus g. 15-53, Vilnius el.p. info@wall.lt www.wall.lt			Objektas: RUDAMINOS FERDINANDO RUŠČICO GIMNAZIJOS GAMYKLOS G. 22B, RUDAMINA, VILNIAUS R. SAV., DALIES PATALPŲ PAPRASTOJO REMONTO APRAŠAS				
A 1983	architektas	Donatas Laucius		2024	Brėžinio pavadinimas:				Mastelis
	architektė	Akvilė Mišeikytė		2024	PATALPA3-30 Baldų dėstymo planas (1)				1:50
				2024					
						Laida	Dalis	Brėžinio Nr.	Lapas
Etapas TP	Užsakovas: RUDAMINOS FERDINANDO RUŠČICO GIMNAZIJA				W0090-PRA-SA-72	0	0	SA-73	72

3-30 FIZIKOS LABORATORIJA
Antras scenarijus: darbas grupėmis

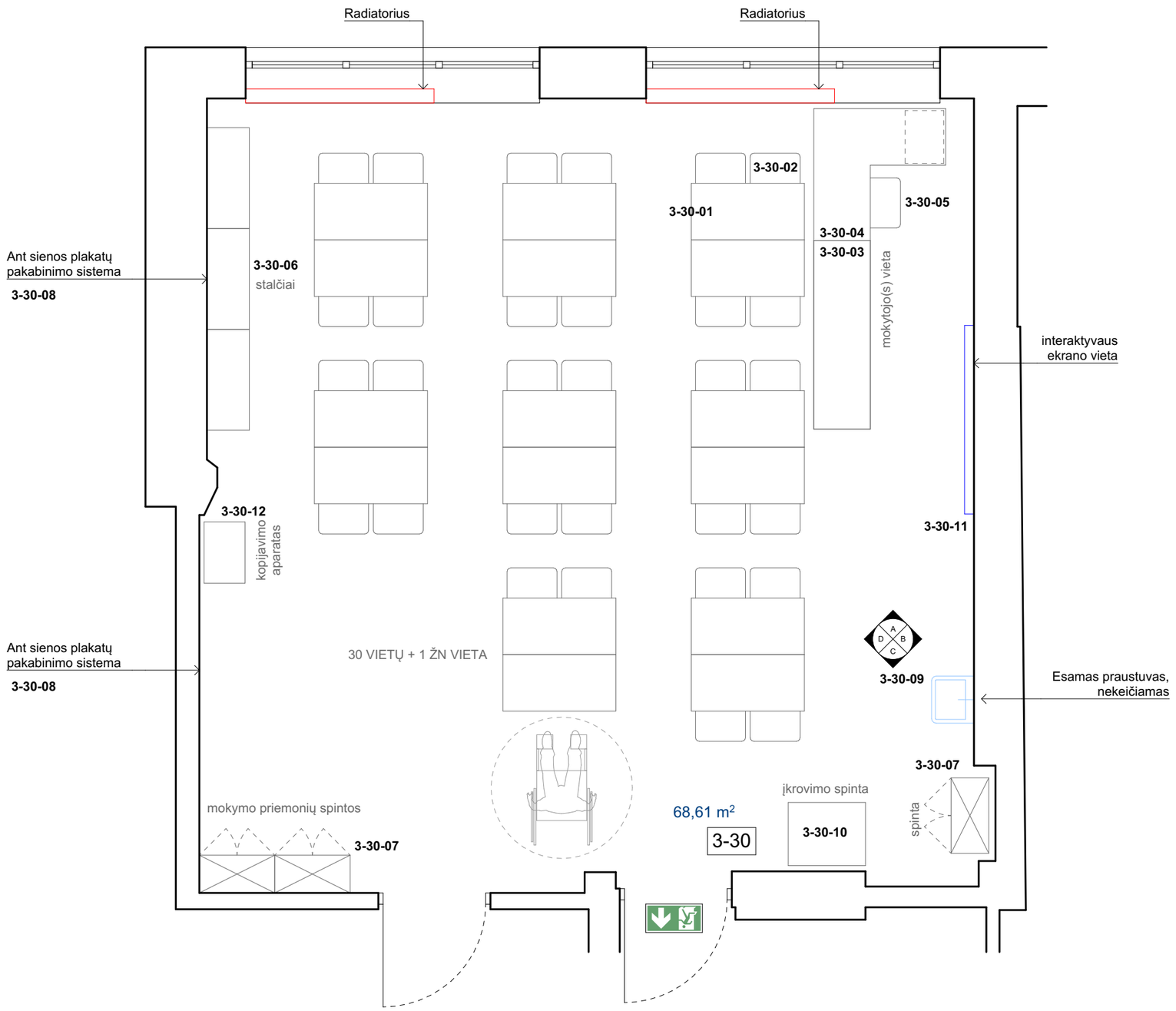

Pastabos:
- Visus matmenis tikslinti statybos metu vietoje;

Atestato nr.	WALL		Subačiaus g. 15-53, Vilnius el.p. info@wall.lt www.wall.lt		Objektas: RUDAMINOS FERDINANDO RUŠČICO GIMNAZIJOS GAMYKLOS G. 22B, RUDAMINA, VILNIAUS R. SAV., DALIES PATALPŲ PAPRASTOJO REMONTO APRAŠAS				
A 1983	architektas	Donatas Laucius		2024	Brėžinio pavadinimas:				Mastelis
	architektė	Akvilė Mišeikytė		2024	PATALPA3-30 Baldų dėstymo planas (2)				1:50
				2024					
						Laida	Dalis	Brėžinio Nr.	Lapas
Etapas TP	Užsakovas: RUDAMINOS FERDINANDO RUŠČICO GIMNAZIJA				W0090-PRA-SA-73	0	0	SA-74	73

3-30 FIZIKOS LABORATORIJA

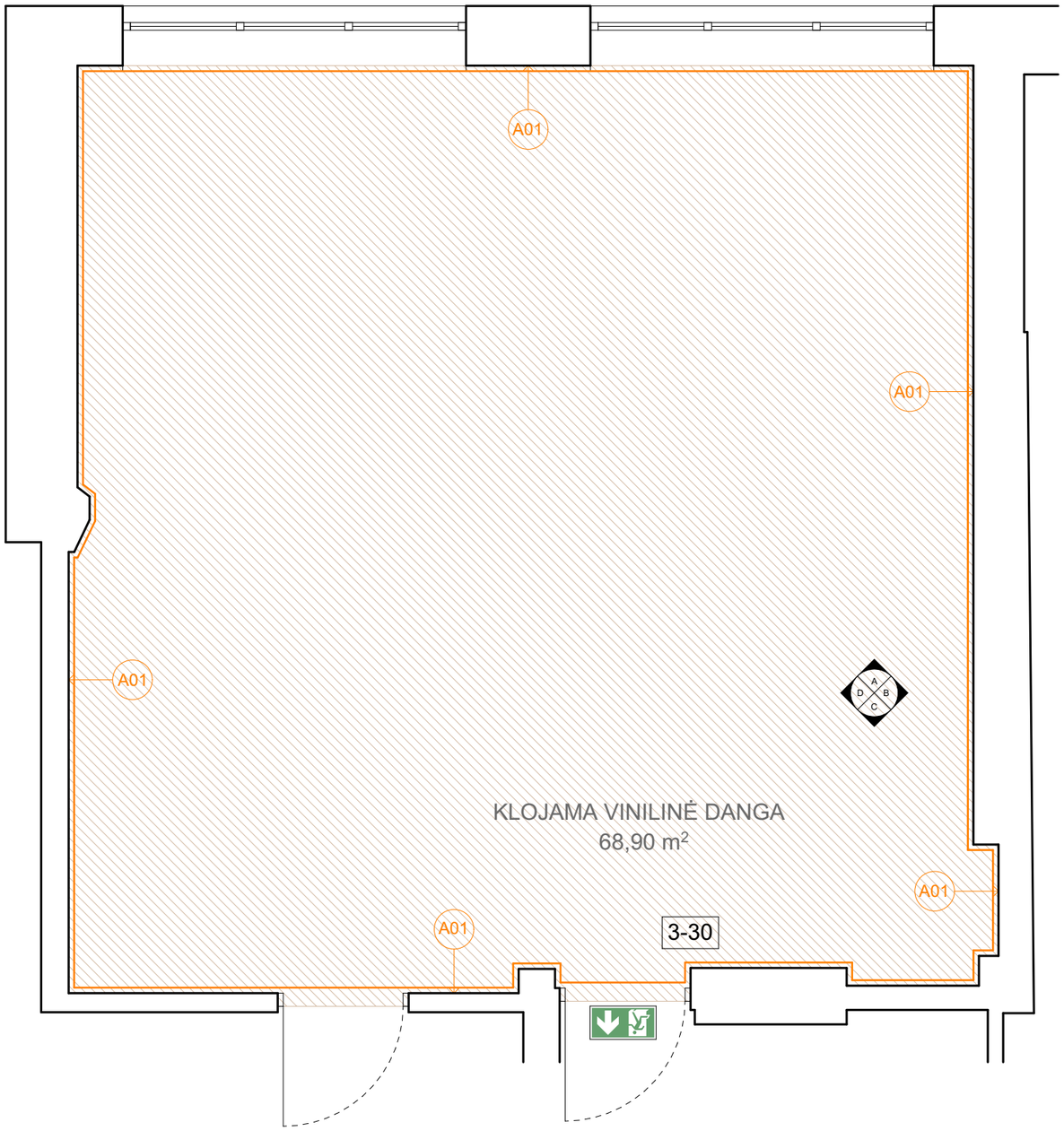

SIENŲ APDAILOS MEDŽIAGOS

A01 - glaistymas, dažymas NCS S 1002-Y50R

GRINDŲ APDAILOS MEDŽIAGOS

KLOJAMA VINILINĖ DANGA

Pastabos:
- Visus matmenis tikslinti statybos metu vietoje;

Atestato nr.	WALL		Subačiaus g. 15-53, Vilnius el.p. info@wall.lt www.wall.lt		Objektas: RUDAMINOS FERDINANDO RUŠČICO GIMNAZIJOS GAMYKLOS G. 22B, RUDAMINA, VILNIAUS R. SAV., DALIES PATALPŲ PAPRASTOJO REMONTO APRAŠAS				
A 1983	architektas	Donatas Laucius		2024	Brėžinio pavadinimas: PATALPA3-30 Grindų dangų ir sienų apdailos planas				Mastelis 1:50
	architektė	Akvilė Mišeikytė		2024					
				2024					
						Laida	Dalis	Brėžinio Nr.	Lapas
Etapas TP	Užsakovas: RUDAMINOS FERDINANDO RUŠČICO GIMNAZIJA				W0090-PRA-SA-74	0	0	SA-75	74

3-30 FIZIKOS LABORATORIJA

Pirmas scenarijus: klasė

Alkūnės iš lubų analogas

ELEKTROS DARBŲ EKSPLIKACIJA

H	Hermetiškas el. lizdas
	Rozečių blokas arba rozečių blokas balde
	Buitinė rozetė H-30 jeigu nenurodyta kitaip
@	Internetinio ryšio lizdas
HDMI	HDMI
	Grindinė dėžutė

Pastabos:
- Visus matmenis tikslinti statybos metu vietoje;
- Patalpoje esanti instaliacija plastikiniuose loveliuose yra slepiama sienose;
- Koreguojama išmaniosios lentos pajungimo vieta;
- Visos rozetės esančios patalpoje paliekamos;

PowerLiftOne kiekvienai rankovei privedama:
- 1 x elektos kabelis NHXMH - J 3x2,5 mm2, 16A (apie 2,5 m ilgio PowerLiftOne alkūnės montavimo vietoje)
- 1 x jžeminimo kabelis NHXMH-J 1 x 6 mm2
- 1 x interneto/duomenų kabelis

Atestato nr.	WALL		Subačiaus g. 15-53, Vilnius el.p. info@wall.lt www.wall.lt		Objektas: RUDAMINOS FERDINANDO RUŠČICO GIMNAZIJOS GAMYKLOS G. 22B, RUDAMINA, VILNIAUS R. SAV., DALIES PATALPŲ PAPRASTOJO REMONTO APRAŠAS				
A 1983	architektas	Donatas Laucius		2024	Brėžinio pavadinimas: PATALPA3-30 Elektros ir silpnų srovių planas (1)				Mastelis 1:50
	architektė	Akvilė Mišeikytė		2024					
				2024					
						Laida	Dalis	Brėžinio Nr.	Lapas
Etapas TP	Užsakovas: RUDAMINOS FERDINANDO RUŠČICO GIMNAZIJA				W0090-PRA-SA-75	0	0	SA-76	75

3-30 FIZIKOS LABORATORIJA
Antras scenarijus: darbas grupėmis

Alkūnės iš lubų analogas

ELEKTROS DARBŲ EKSPLIKACIJA

H	Hermetiškas el. lizdas
	Rozečių blokas arba rozečių blokas balde
	Buitinė rozetė H-30 jeigu nenurodyta kitaip
@	Internetinio ryšio lizdas
HDMI	HDMI
	Grindinė dėžutė
	PowerLiftOne rankovė iš lubų su el. lizdais ir LAN jungtimi

Pastabos:
- Visus matmenis tikslinti statybos metu vietoje;
- Patalpoje esanti instaliacija plastikiniuose loveliuose yra slepiama sienose;
- Koreguojama išmaniosios lentos pajungimo vieta;
- Visos rozetės esančios patalpoje paliekamos;

PowerLiftOne kiekvienai rankovei privedama:
- 1 x elektos kabelis NHXMH - J 3x2,5 mm2, 16A (apie 2,5 m ilgio PowerLiftOne alkūnės montavimo vietoje)
- 1 x įžeminimo kabelis NHXMH-J 1 x 6 mm2
- 1 x interneto/duomenų kabelis

Atestato nr.	WALL	Subačiaus g. 15-53, Vilnius el.p. info@wall.lt www.wall.lt			Objektas: RUDAMINOS FERDINANDO RUŠČICO GIMNAZIJOS GAMYKLOS G. 22B, RUDAMINA, VILNIAUS R. SAV., DALIES PATALPŲ PAPRASTOJO REMONTO APRAŠAS				
A 1983	architektas	Donatas Laucius		2024	Brėžinio pavadinimas: PATALPA3-30 Elektros ir silpnų srovių planas (2)				Mastelis 1:50
	architektė	Akvilė Mišeikytė		2024					
				2024					
						Laida	Dalis	Brėžinio Nr.	Lapas
Etapas TP	Užsakovas: RUDAMINOS FERDINANDO RUŠČICO GIMNAZIJA				W0090-PRA-SA-76	0	0	SA-77	76

3-30 FIZIKOS LABORATORIJA

Alkūnės iš lubų analogas

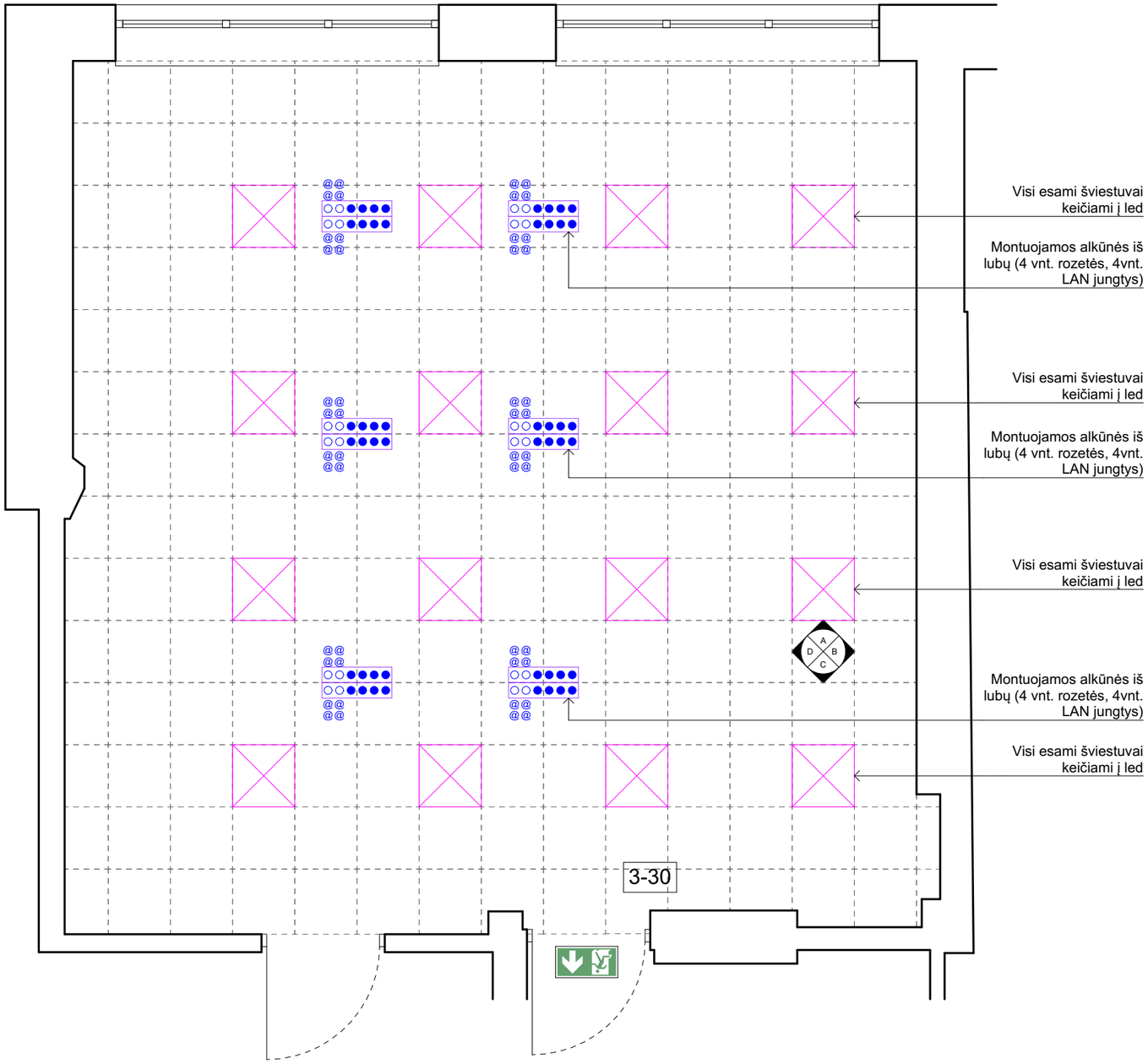

SUTARTINIAI ŽENKLAI

Apšvietimo taškai nekeičiami, esami šviestuvai (pakabinamose) lubose kaičiami į LED

PowerLiftOne rankovė iš lubų su el. lizdais ir LAN jungtimi. Kiekvienai rankovei privedama:
- 1 x elektos kabelis NHXMH - J 3x2,5 mm2, 16A
(apie 2,5 m ilgio PowerLiftOne alkūnės montavimo vietoje)
- 1 x įžeminimo kabelis NHXMH-J 1 x 6 mm2
- 1 x interneto/duomenų kabelis

Pastabos:
- Visus matmenis tikslinti statybos metu vietoje;
- Patalpoje esanti instaliacija plastikiniuose loveliuose yra slepiama sienose;
- Pakabinamose lubose keičiami susidėvėję segmentai;

Atestato nr.	WALL	Subačiaus g. 15-53, Vilnius el.p. info@wall.lt www.wall.lt			Objektas: RUDAMINOS FERDINANDO RUŠČICO GIMNAZIJOS GAMYKLOS G. 22B, RUDAMINA, VILNIAUS R. SAV., DALIES PATALPŲ PAPRASTOJO REMONTO APRAŠAS				
A 1983	architektas	Donatas Laucius		2024	Brėžinio pavadinimas: PATALPA3-30 Lubų planas				Mastelis 1:50
	architektė	Akvilė Mišeikytė		2024					
				2024					
						Laida	Dalis	Brėžinio Nr.	Lapas
Etapas TP	Užsakovas: RUDAMINOS FERDINANDO RUŠČICO GIMNAZIJA				W0090-PRA-SA-77	0	0	SA-78	77

PERKAMŲ, GAMINAMŲ BALDŲ SĄRAŠAS PAGAL PATALPOS NR.

Eil. Nr.	Objekto kodas	Prekės pavadinimas	Išmatavimai (aukštis, gylis, plotis)	Kiekis, M; vnt.	Aprašymas	Pastabos
1. Patalpa 1-107 Logopedo kabinetas						
1.	1-107-01	Darbo stalas	1500x700 mm	1	 Rašomasis stalas, pagamintas iš baldinės plokštės, baltas su šviesiai pilkos spalvos stalviršiu. Stalviršiai turi saugius, užapvalintus 3D kraštus. Stalviršių briaunos padengtos polimerine danga pagal specialią technologiją. Stalviršyje yra anga skirta laidų pravedimui. Priekinė stalo dalis uždengta plokšte. Stalo rėmas yra metalinis, kojos yra komplektuojamos su plastikiniais padais, nebraižančiais grindų. Komplektuojamas su atskirai pastatomu stalčių bloku. Trys stalčiai su švelniu uždarymo mechanizmu.	
2.	1-107-02	Darbo kėdė	ne mažesnis nei 440*450mm	1	 Kėdė su ratukais, sėdimoji dalis – porolonas aptrauktas gobelenu, nugaros rėmas plastikinis aptrauktas tinkleliu.	

					Forma turi atitikti nugaros išlinkimus. Kėdės plastikinė dalis turi atlaikyti ne mažiau nei 100kg svorį veikiant ją bet kokiu kampu. Ant kėdės nugarinės dalies išorinės pusės turi būti numatyta vieta mokyklos logotipui priklijuoti. Kėdės pagrindas privalo turėti apsaugas saugančias grindų dangą nuo susibraižymo. Metalinės dalys turi būti dažytos elektrostatiniais milteliniais dažais (pateikti tai įrodančius dokumentus, kartu su pasiūlymu). Sėdimosios dalies spalvų pasirinkimas iš ne mažiau kaip 5 spalvų paletės. Garantija ne trumpesnė nei 60mėn. Spalva-juoda.	
3.	1-107-05	Vienvietis mokyklinis stalas	700x500 mm Aukštis 678–768 mm	2	 Vienvietis stalas, metalo rėmas . Spalva pilka. Stalas turi turėti aukščio reguliavimo opciją su aukščio fiksavimo galimybe ne mažiau kaip trijose padėtyse (pagal BS EN 1729-1:2015 redakciją aukštis turi būti fiksuojamas 4-5-6 aukščio padėtyse, atitinkamai 64cm, 71cm ir 76cm +-2cm aukštyje). Stalviršio forma – stačiakampio. Stalai turi susidėti taip, kad galėtu dirbti pavieniui ir grupėmis, patogus atsisėdimas iš abiejų stalo pusių. Stalviršis turi būti pagamintas iš didelio atsparumo buitiniams pažeidimams, drėgmei, karščiui ir įgeriamumui Compact HPL plokštės kurios storis 12mm (+-2mm). Po stalviršiu turi būti perforuota lentynėlė. Stalas turi turėti iš abiejų pusių primontuojamą kuprinės laikiklį (kabliuką). Surenkamas metalinis stalo karkasas turi būti pagamintas iš ne mažesnio ir ne plonesnio kaip 25*40*1,5MM ovalaus metalo profilio. Stalo kojos turi būti T formos. Viršutinė stalo kojų dalis turi turėti plastikines arba gumines apsaugas nuo trinties (dažų pažeidimo batais ir pan). Kojelės privalo turėti plastikinius padukus saugančius grindų dangą. Kėdė ir stalas turi būti to paties gamintojo ir dizaino, turi atitikti metalinių ir plastikinių detalių spalvos. Gaminiui suteikiama netrumpesnė kaip 60 mėn. gamintojo garantija. Stalviršio spalva - šviesi pilka. Plastikinių dalių pasirinkimas iš nemažiau kaip 5 spalvų paletės. Metalinių dalių pasirinkimas iš nemažiau kaip 5 spalvų paletės.	

4.	1-107-07	Mokyklinė kėdė	420x53 Aukštis 400-460mm	2	 Kėdė turi turėti aukščio reguliavimo opciją su aukščio fiksavimo galimybe ne mažiau kaip trijose padėtyse (pagal BS EN 1729-1:2015 redakciją aukštis turi būti fiksuojamas 4-5-6 aukščio padėtyse, atitinkamai 38cm, 43cm ir 46cm +-2cm aukštyje) Surenkamos T formos metalinės kėdės kojos turi būti pagamintos iš ne mažesnio ir ne plonesnio kaip 25*50*1,5MM ovalaus metalo profilio. Viršutinės kojų dalys turi turėti plastikines arba gumines apsaugas nuo trinties (dažų pažeidimo batais ir pan). Sėdynės dydis turi būti ne mažesnis nei 440*450mm. Sėdynė ir atlošas turi būti pagamintas iš vientisos dvigubo liejimo polipropileno (arba lygiavertės) medžiagos. Kėdės plastikinė dalis turi atlaikyti ne mažiau nei 100kg svorį iš bet kurios pusės. Sėdima dalis turi turėti neslystantį paviršių. Nugarinės dalies viršuje turi būti suformuota anga rankai, patogiam kėdės nešimui. Ant kėdės nugarinės dalies išorinės pusės turi būti numatyta vieta mokyklos logotipui priklijuoti. Sėdimosios dalies storis ties ploniausia vieta ne mažiau kaip 30mm. Kėdės forma turi atitikti nugaros išlinkimus. Metalinės dalys turi būti dažytos milteliniu arba lygiaverčiu būdu. Kėdės pagrindas privalo turėti apsaugas saugančias grindų dangą nuo susibraižymo. Kėdė ir stalas turi būti to paties gamintojo ir dizaino, turi atitikti metalinių ir plastikinių detalių spalvos. Garantija ne mažiau 60 mėn. Sėdimosios dalies spalvų pasirinkimas iš ne mažiau kaip 5 spalvų paletės. Metalinių dalių spalvų pasirinkimas iš ne mažiau kaip 5 spalvų paletės.	

5.	1-107-07	Spinta su lentynomis, rakinama	800x400x1550 mm	4	 Spinta pagaminta iš LMDP pokštės storis 18mm, spalva U708ST9, pasižymi stiprumu ir atsparumu greitam nusidėvėjimui. Šviesiai pilka gaminio spalva tinka kabineto interjerui. Spinta turi saugius kraštus, priekinės durelės saugaus stiklo fasadu, rakinama. Kojos yra nebraižančios grindų. Viduje trys reguliuojamo aukščio lentynos.	
2. Patalpa 1-111 Karjeros specialisto kabinetas						
6.	1-111-01	Kampinis darbo stalas	1400x1400x750 mm	1	 Kampinis rašomasis stalas, pagamintas iš baldinės plokštės baltas su šviesiai Compact HPL pilkos spalvos stalviršiu. Stalviršio matmenys 1400 x 1400 mm, aukštis – 75 cm. Stalviršiai turi saugius, užapvalintus 3D kraštus. Stalviršių briaunos padengtos polimerine danga pagal specialią technologiją. Stalviršyje yra anga skirta laidų pravedimui. Mokytojo stalas komplektuojamas su prailginta spintele ir stalčiumi virš jos. Priekinė ir šoninė stalo dalis uždengta balta plokšte. Stalo rėmas metalinis, metalas dažytas milteliniu būdu kojos komplektuojamos su plastikiniais padais, nebraižančiais grindų bei aukščio reguliavimo galimybe. Komplektuojamas su atskirai pastatomu stalčių bloku. Trys stalčiai su švelniu uždarymo mechanizmu.	

7.	1-111-02	Darbo kėdė	ne mažesnis nei 440*450mm	1	 Kėdė su ratukais, sėdimoji dalis – porolonas aptrauktas gobelenu, nugaros rėmas plastikinis aptrauktas tinkleliu. Forma turi atitikti nugaros išlinkimus. Kėdės plastikinė dalis turi atlaikyti ne mažiau nei 100kg svorį veikiant ją bet kokiu kampu. Ant kėdės nugarinės dalies išorinės pusės turi būti numatyta vieta mokyklos logotipui priklijuoti. Kėdės pagrindas privalo turėti apsaugas saugančias grindų dangą nuo susibraižymo. Metalinės dalys turi būti dažytos elektrostatiniais milteliniais dažais (pateikti tai įrodančius dokumentus, kartu su pasiūlymu). Sėdimosios dalies spalvų pasirinkimas iš ne mažiau kaip 5 spalvų paletės. Garantija ne trumpesnė nei 60mėn. Spalva-juoda.	
8.	1-111-03	Minkštų baldų komplektas, modulinis		Kompl.	 Minkštų baldų komplektas iš kelių dalių; Sofa su paminkštinta atrama ne per visą sofos ilgį. Karkasas kombinuotas: natūralus medis ir MDP. Atramai papildomai naudojama HDF plokštė. Gobelenas, pagal Martindales testą ne mažiau nei 100 000. Gobeleno sudėtis 85% PVC 15% Polyester. Paminkštinimas iš T 35/37 tankio putų poliuretano (porolonas), pagalbinės medžiagos spunbondas 40g/m2, fiberteksas (veltinis) 100g/m2, sinteponas 150g/m2.	

9.	1-111-04	Spinta su lentynomis, rakinama	800x400x1550 mm	3	 Spinta pagaminta iš LMDP pokštės storis 18mm, spalva U708ST9, pasižymi stiprumu ir atsparumu greitam nusidėvėjimui. Šviesiai pilka gaminio spalva tinka kabineto interjerui. Spinta turi saugius kraštus, priekinės durelės saugaus stiklo fasadu, rakinama. Kojos yra nebraižančios grindų. Viduje trys reguliuojamo aukščio lentynos.	
3. Patalpa 1-112 Socialinio pedagogo kabinetas						
10.	1-112-01	Kampinis darbo stalas	1400x1400x750 mm	1	 Kampinis rašomasis stalas, pagamintas iš baldinės plokštės baltas su šviesiai Compact HPL pilkos spalvos stalviršiu. Stalviršio matmenys 1400 x 1400 mm, aukštis – 75 cm. Stalviršiai turi saugius, užapvalintus 3D kraštus. Stalviršių briaunos padengtos polimerine danga pagal specialią technologiją. Stalviršyje yra anga skirta laidų pravedimui. Mokytojo stalas komplektuojamas su prailginta spintele ir stalčiumi virš jos. Priekinė ir šoninė stalo dalis uždengta balta plokšte. Stalo rėmas metalinis, metalas dažytas milteliniu būdu kojos komplektuojamos su plastikiniais padais, nebraižančiais grindų bei aukščio reguliavimo galimybe. Komplektuojamas su atskirai pastatomu stalčių bloku. Trys stalčiai su švelniu uždarymo mechanizmu.	

11.	1-112-02	Darbo kėdė	ne mažesnis nei 440*450mm	1	 Kėdė su ratukais, sėdimoji dalis – porolonas aptrauktas gobelenu, nugaros rėmas plastikinis aptrauktas tinkleliu. Forma turi atitikti nugaros išlinkimus. Kėdės plastikinė dalis turi atlaikyti ne mažiau nei 100kg svorį veikiant ją bet kokiu kampu. Ant kėdės nugarinės dalies išorinės pusės turi būti numatyta vieta mokyklos logotipui priklijuoti. Kėdės pagrindas privalo turėti apsaugas saugančias grindų dangą nuo susibraižymo. Metalinės dalys turi būti dažytos elektrostatiniais milteliniais dažais (pateikti tai įrodančius dokumentus, kartu su pasiūlymu). Sėdimosios dalies spalvų pasirinkimas iš ne mažiau kaip 5 spalvų paletės. Garantija ne trumpesnė nei 60mėn. Spalva-juoda.	
12.	1-112-03	Spinta su lentynomis, rakinama	800x400x1550 mm	2	 Spinta pagaminta iš LMDP pokštės storis 18mm, spalva U708ST9, pasižymi stiprumu ir atsparumu greitam nusidėvėjimui. Šviesiai pilka gaminio spalva tinka kabineto interjerui. Spinta turi saugius kraštus, priekinės durelės saugaus stiklo fasadu, rakinama. Kojos yra nebraižančios grindų. Viduje trys reguliuojamo aukščio lentynos.	
13.	1-112-04	Komoda – lentyna	800x400x830 mm	2	 Spinta pagaminta iš LMDP pokštės storis 18mm, spalva U708ST9, pasižymi stiprumu ir atsparumu greitam nusidėvėjimui. Šviesiai pilka gaminio spalva tinka kabineto interjerui. Spinta turi saugius kraštus, priekinės durelės saugaus stiklo fasadu, rakinama. Kojos yra nebraižančios grindų. Viduje dvi reguliuojamo aukščio lentynos.	
4. Patalpa 1-113 Specialaus pedagogo kabinetas						

14.	1-113-01	Kampinis darbo stalas	1400x1400x750 mm	1	 Kampinis rašomasis stalas, pagamintas iš baldinės plokštės baltas su šviesiai Compact HPL pilkos spalvos stalviršiu. Stalviršio matmenys 1400 x 1400 mm, aukštis – 75 cm. Stalviršiai turi saugius, užapvalintus 3D kraštus. Stalviršių briaunos padengtos polimerine danga pagal specialią technologiją. Stalviršyje yra anga skirta laidų pravedimui. Mokytojo stalas komplektuojamas su prailginta spintele ir stalčiumi virš jos. Priekinė ir šoninė stalo dalis uždengta balta plokšte. Stalo rėmas metalinis, metalas dažytas milteliniu būdu kojos komplektuojamos su plastikiniais padais, nebraižančiais grindų bei aukščio reguliavimo galimybe. Komplektuojamas su atskirai pastatomu stalčių bloku. Trys stalčiai su švelniu uždarymo mechanizmu.	
15.	1-113-02	Darbo kėdė	ne mažesnis nei 440*450mm	1	 Kėdė su ratukais, sėdimoji dalis – porolonas aptrauktas gobelenu, nugaros rėmas plastikinis aptrauktas tinkleliu. Forma turi atitikti nugaros išlinkimus. Kėdės plastikinė dalis turi atlaikyti ne mažiau nei 100kg svorį veikiant ją bet kokiu kampu. Ant kėdės nugarinės dalies išorinės pusės turi būti numatyta vieta mokyklos logotipui priklijuoti. Kėdės pagrindas privalo turėti apsaugas saugančias grindų dangą nuo susibraižymo. Metalinės dalys turi būti dažytos	

					elektrostatiniais milteliniais dažais (pateikti tai įrodančius dokumentus, kartu su pasiūlymu). Sėdimosios dalies spalvų pasirinkimas iš ne mažiau kaip 5 spalvų paletės. Garantija ne trumpesnė nei 60mėn. Spalva-juoda.	
16.	1-113-03	Vienvietis mokyklinis stalas	700x500 mm Aukštis 678–768 mm	10	 Vienvietis stalas, metalo rėmas . Spalva pilka. Stalas turi turėti aukščio reguliavimo opciją su aukščio fiksavimo galimybe ne mažiau kaip trijose padėtyse (pagal BS EN 1729-1:2015 redakciją aukštis turi būti fiksuojamas 4-5-6 aukščio padėtyse, atitinkamai 64cm, 71cm ir 76cm +-2cm aukštyje). Stalviršio forma – stačiakampio. Stalai turi susidėti taip, kad galėtu dirbti pavieniui ir grupėmis, patogus atsisėdimas iš abiejų stalo pusių. Stalviršis turi būti pagamintas iš didelio atsparumo buitiniams pažeidimams, drėgmei, karščiui ir įgeriamumui Compact HPL plokštės kurios storis 12mm (+-2mm). Po stalviršiu turi būti perforuota lentynėlė. Stalas turi turėti iš abiejų pusių primontuojamą kuprinės laikiklį (kabliuką). Surenkamas metalinis stalo karkasas turi būti pagamintas iš ne mažesnio ir ne plonesnio kaip 25*40*1,5MM ovalaus metalo profilio. Stalo kojos turi būti T formos. Viršutinė stalo kojų dalis turi turėti plastikines arba gumines apsaugas nuo trinties (dažų pažeidimo batais ir pan). Kojelės privalo turėti plastikinius padukus saugančius grindų dangą. Kėdė ir stalas turi būti to paties gamintojo ir dizaino, turi atitikti metalinių ir plastikinių detalių spalvos. Gaminiui suteikiama netrumpesnė kaip 60 mėn. gamintojo garantija. Stalviršio spalva - šviesi pilka. Plastikinių dalių pasirinkimas iš nemažiau kaip 5 spalvų paletės. Metalinių dalių pasirinkimas iš nemažiau kaip 5 spalvų paletės.	
17.	1-113-04	Mokyklinė kėdė	420x53 Aukštis 400-460mm	10		

					Kėdė turi turėti aukščio reguliavimo opciją su aukščio fiksavimo galimybe ne mažiau kaip trijose padėtyse (pagal BS EN 1729-1:2015 redakciją aukštis turi būti fiksuojamas 4-5-6 aukščio padėtyse, atitinkamai 38cm, 43cm ir 46cm +-2cm aukštyje) Surenkamos T formos metalinės kėdės kojos turi būti pagamintos iš ne mažesnio ir ne plonesnio kaip 25*50*1,5MM ovalaus metalo profilio. Viršutinės kojų dalys turi turėti plastikines arba gumines apsaugas nuo trinties (dažų pažeidimo batais ir pan). Sėdynės dydis turi būti ne mažesnis nei 440*450mm. Sėdynė ir atlošas turi būti pagamintas iš vientisos dvigubo liejimo polipropileno (arba lygiavertės) medžiagos. Kėdės plastikinė dalis turi atlaikyti ne mažiau nei 100kg svorį iš bet kurios pusės. Sėdima dalis turi turėti neslystantį paviršių. Nugarinės dalies viršuje turi būti suformuota anga rankai, patogiam kėdės nešimui. Ant kėdės nugarinės dalies išorinės pusės turi būti numatyta vieta mokyklos logotipui priklijuoti. Sėdimosios dalies storis ties ploniausia vieta ne mažiau kaip 30mm. Kėdės forma turi atitikti nugaros išlinkimus. Metalinės dalys turi būti dažytos milteliniu arba lygiaverčiu būdu. Kėdės pagrindas privalo turėti apsaugas saugančias grindų dangą nuo susibraižymo. Kėdė ir stalas turi būti to paties gamintojo ir dizaino, turi atitikti metalinių ir plastikinių detalių spalvos. Garantija ne mažiau 60 mėn. Sėdimosios dalies spalvų pasirinkimas iš ne mažiau kaip 5 spalvų paletės. Metalinių dalių spalvų pasirinkimas iš ne mažiau kaip 5 spalvų paletės.	
18.	1-113-05	Magnetinė lenta	2000 x 1000 mm.	1	 Magnetinė/stiklinė lenta. Spalva - balta. Kiekviena siūloma magnetinė lenta turi atitikti šiuos reikalavimus: Lentos paviršius turi būti magnetinis, baltos spalvos, atsparus įbrėžimams. Lenta turi būti su aliumininiu rėmeliu. Turi būti rašiklių lentynėlė. Lentos paviršiaus garantija turi būti ne mažesnė kaip 5 metai. Lenta turi būti pritaikyta tvirtinti prie sienos – turi būti pateikti lentos tvirtinimo prie sienos reikmenys.	

19.	1-113-06	Minkšti baldai		Kompl.	 Modulinė minkštasuolių sistema. Elementai derindami galite sukuriant įvairias baldų kombinacijas. Minkštų baldų komplektas iš kelių dalių; Karkasas kombinuotas: natūralus medis ir MDP. Gobelenas, pagal Martindales testą ne mažiau nei 100 000. Gobeleno sudėtis 85% PVC 15% Polyester. Paminkštinimas iš T 35/37 tankio putų poliuretano (porolonas), pagalbinės medžiagos spunbondas 40g/m2, fiberteksas (veltinis) 100g/m2, sinteponas 150g/m2.	
20.	1-113-07	Spinta su lentynomis, rakinama	800x400x1550 mm	2	 Spinta pagaminta iš LMDP pokštės storis 18mm, spalva U708ST9, pasižymi stiprumu ir atsparumu greitam nusidėvėjimui. Šviesiai pilka gaminio spalva tinka kabineto interjerui. Spinta turi saugius kraštus, priekinės durelės saugaus stiklo fasadu, rakinama. Kojos yra nebraižančios grindų. Viduje trys reguliuojamo aukščio lentynos.	
21.	1-113-08	Komoda – lentyna	800x400x830 mm	2	 Spinta pagaminta iš LMDP pokštės storis 18mm, spalva U708ST9, pasižymi stiprumu ir atsparumu greitam nusidėvėjimui. Šviesiai pilka gaminio spalva tinka kabineto interjerui. Spinta turi saugius kraštus, priekinės durelės saugaus stiklo fasadu, rakinama. Kojos yra nebraižančios grindų. Viduje dvi reguliuojamo aukščio lentynos.	

5. Patalpa 1-125 Psichologo kabinetas						
22.	1-125-01	Kampinis darbo stalas	1400x1400x750 mm	1	 Kampinis rašomasis stalas, pagamintas iš baldinės plokštės baltas su šviesiai Compact HPL pilkos spalvos stalviršiu. Stalviršio matmenys 1400 x 1400 mm, aukštis – 75 cm. Stalviršiai turi saugius, užapvalintus 3D kraštus. Stalviršių briaunos padengtos polimerine danga pagal specialią technologiją. Stalviršyje yra anga skirta laidų pravedimui. Mokytojo stalas komplektuojamas su prailginta spintele ir stalčiumi virš jos. Priekinė ir šoninė stalo dalis uždengta balta plokšte. Stalo rėmas metalinis, metalas dažytas milteliniu būdu kojos komplektuojamos su plastikiniais padais, nebraižančiais grindų bei aukščio reguliavimo galimybe. Komplektuojamas su atskirai pastatomu stalčių bloku. Trys stalčiai su švelniu uždarymo mechanizmu.	
23.	1-125-02	Darbo stalas	1200x600x750 mm	1	Rašomasis stalas, pagamintas iš baldinės plokštės baltas su šviesiai pilkos spalvos stalviršiu. Stalviršiai turi saugius, užapvalintus 3D kraštus. Stalviršių briaunos padengtos polimerine danga pagal specialią technologiją. Stalviršyje yra anga skirta laidų pravedimui. Priekinė stalo dalis uždengta plokšte. Stalo rėmas yra metalinis, kojos yra komplektuojamos su plastikiniais padais, nebraižančiais grindų. Analogiškas 1-125-01 stalo pratęsimas ir dizainas.	

24.	1-125-03	Darbo kėdė	ne mažesnis nei 440*450mm	1	 Kėdė su ratukais, sėdimoji dalis – porolonas aptrauktas gobelenu, nugaros rėmas plastikinis aptrauktas tinkleliu. Forma turi atitikti nugaros išlinkimus. Kėdės plastikinė dalis turi atlaikyti ne mažiau nei 100kg svorį veikiant ją bet kokiu kampu. Ant kėdės nugarinės dalies išorinės pusės turi būti numatyta vieta mokyklos logotipui priklijuoti. Kėdės pagrindas privalo turėti apsaugas saugančias grindų dangą nuo susibraižymo. Metalinės dalys turi būti dažytos elektrostatiniais milteliniais dažais (pateikti tai įrodančius dokumentus, kartu su pasiūlymu). Sėdimosios dalies spalvų pasirinkimas iš ne mažiau kaip 5 spalvų paletės. Garantija ne trumpesnė nei 60mėn. Spalva-juoda.	
25.	1-125-04	Minkštasuolis	1200x720x720 mm	2	 Sofa su paminkštinta atrama per visą sofos ilgį. Karkasas kombinuotas: natūralus medis ir MDP. Atramai papildomai naudojama HDF plokštė. Gobelenas, pagal Martindales testą ne mažiau nei 100 000. Gobeleno sudėtis 85% PVC 15% Polyester. Paminkštinimas iš T 35/37 tankio putų poliuretano (porolonas), pagalbinės medžiagos spunbondas 40g/m2, fiberteksas (veltinis) 100g/m2, sinteponas 150g/m2. Komplektuojamas su žurnaliniu kavos staliuku	
26.	1-125-05	Aukšta spinta (rakinama)	800x400x1850 mm	4		

					Spinta pagaminta iš LMDP pokštės storis 18mm, spalva U708ST9, pasižymi stiprumu ir atsparumu greitam nusidėvėjimui. Šviesiai pilka gaminio spalva tinka kabineto interjerui. Spinta turi saugius kraštus, priekinės durelės saugaus stiklo fasadu, rakinama. Kojos yra nebraižančios grindų. Viduje trys reguliuojamo aukščio lentynos.	
6. Patalpa 1-93 Aktų salė						
27.	1-93-01	Konferencijų kėdė	400x400 mm	100	Konferencijų kėdė, su paminkštinimu, atlošu ir porankiais. Turi susidėti viena ant kitos ir komplekte su vežimėliu lengvam transportavimui. Metalo karkasas - nerūdijančio plieno arba juodas (dažytas). Audinys - samanų spalvos; Analogiško gaminio pav.:	
28.	1-93-02	Konferencijų kėdė, blokas iš 4 vnt	2345x600x810 mm	100 vnt	(Duotas bendras reikiamas sėdimų vietų skaičius) Konferencijų kėdė, su paminkštinimu, atlošu. Metalinės dalys – juoda spalva, gobeleno parinkimas iš 9 spalvų paletės. Analogiško gaminio pav.:	
29.	1-93-03	Valdymo pulto stalas	900x2700x1000 mm	1	Valdymo pulto stalas, pagamintas iš baldinės plokštės baltas su šviesiai Compact HPL pilkos spalvos stalviršiu, spalva artima RAL7001. Stalviršio matmenys 2600 x 850 mm, aukštis – 75 cm. Stalviršiai turi saugius, užapvalintus 3D kraštus. Stalviršių briaunos padengtos polimerine danga pagal specialią technologiją. Stalviršyje yra anga skirta laidų pravedimui. 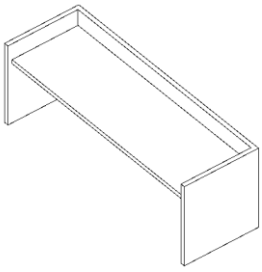	

					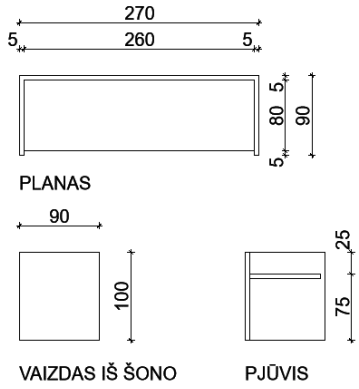	
30.	1-93-04	Pranešėjo stalas	900x2700x1000 mm	1	Pranešėjo stalas, pagamintas iš baldinės plokštės baltas su šviesiai Compact HPL pilkos spalvos stalviršiu, spalva artima RAL7001. Stalviršio matmenys 2600 x 850 mm, aukštis – 75 cm. Stalviršiai turi saugius, užapvalintus 3D kraštus. Stalviršių briaunos padengtos polimerine danga pagal specialią technologiją. Stalviršyje yra anga skirta laidų pravedimui. 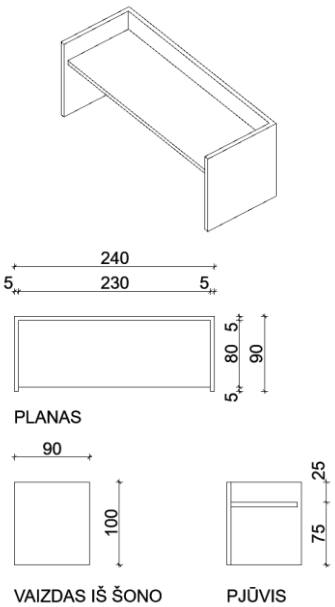	
7. Patalpa 2-18, 2-19, 2-25 Matematikos kabinetas						
31.	2-18-01	Kampinis darbo stalas	1400x1400x750 mm	1	Kampinis rašomasis stalas, pagamintas iš baldinės plokštės baltas su šviesiai Compact HPL pilkos spalvos stalviršiu. Stalviršio	

					matmenys 1400 x 1400 mm, aukštis – 75 cm. Stalviršiai turi saugius, užapvalintus 3D kraštus. Stalviršių briaunos padengtos polimerine danga pagal specialią technologiją. Stalviršyje yra anga skirta laidų pravedimui. Mokytojo stalas komplektuojamas su prailginta spintele ir stalčiumi virš jos. Priekinė ir šoninė stalo dalis uždengta balta plokšte. Stalo rėmas metalinis, metalas dažytas milteliniu būdu kojos komplektuojamos su plastikiniais padais, nebraižančiais grindų bei aukščio reguliavimo galimybe. Komplektuojamas su atskirai pastatomu stalčių bloku. Trys stalčiai su švelniu uždarymo mechanizmu.	
32.	2-18-02	Darbo kėdė	ne mažesnis nei 440*450mm	1	 Kėdė su ratukais, sėdimoji dalis – porolonas aptrauktas gobelenu, nugaros rėmas plastikinis aptrauktas tinkleliu. Forma turi atitikti nugaros išlinkimus. Kėdės plastikinė dalis turi atlaikyti ne mažiau nei 100kg svorį veikiant ją bet kokiu kampu. Ant kėdės nugarinės dalies išorinės pusės turi būti numatyta vieta mokyklos logotipui priklijuoti. Kėdės pagrindas privalo turėti apsaugas saugančias grindų dangą nuo susibraižymo. Metalinės dalys turi būti dažytos elektrostatiniais milteliniais dažais (pateikti tai įrodančius dokumentus, kartu su pasiūlymu). Sėdimosios dalies spalvų pasirinkimas iš ne mažiau kaip 5 spalvų paletės. Garantija ne trumpesnė nei 60mėn. Spalva-juoda.	
33.	2-18-03	Vienvietis mokyklinis stalas	700x500 mm Aukštis 678–768 mm	30		

					Vienvietis stalas, metalo rėmas . Spalva pilka. Stalas turi turėti aukščio reguliavimo opciją su aukščio fiksavimo galimybe ne mažiau kaip trijose padėtyse (pagal BS EN 1729-1:2015 redakciją aukštis turi būti fiksuojamas 4-5-6 aukščio padėtyse, atitinkamai 64cm, 71cm ir 76cm +-2cm aukštyje). Stalviršio forma – stačiakampio. Stalai turi susidėti taip, kad galėtu dirbti pavieniui ir grupėmis, patogus atsisėdimas iš abiejų stalo pusių. Stalviršis turi būti pagamintas iš didelio atsparumo buitiniams pažeidimams, drėgmei, karščiui ir įgeriamumui Compact HPL plokštės kurios storis 12mm (+-2mm). Po stalviršiu turi būti perforuota lentynėlė. Stalas turi turėti iš abiejų pusių primontuojamą kuprinės laikiklį (kabliuką). Surenkamas metalinis stalo karkasas turi būti pagamintas iš ne mažesnio ir ne plonesnio kaip 25*40*1,5MM ovalaus metalo profilio. Stalo kojos turi būti T formos. Viršutinė stalo kojų dalis turi turėti plastikines arba gumines apsaugas nuo trinties (dažų pažeidimo batais ir pan). Kojelės privalo turėti plastikinius padukus saugančius grindų dangą. Kėdė ir stalas turi būti to paties gamintojo ir dizaino, turi atitikti metalinių ir plastikinių detalių spalvos. Gaminiui suteikiama netrumpesnė kaip 60 mėn. gamintojo garantija. Stalviršio spalva - šviesi pilka. Plastikinių dalių pasirinkimas iš nemažiau kaip 5 spalvų paletės. Metalinių dalių pasirinkimas iš nemažiau kaip 5 spalvų paletės.	
34.	2-18-04	Mokyklinė kėdė	420x53 Aukštis 400-460mm	30	 Kėdė turi turėti aukščio reguliavimo opciją su aukščio fiksavimo galimybe ne mažiau kaip trijose padėtyse (pagal BS EN 1729-1:2015 redakciją aukštis turi būti fiksuojamas 4-5-6 aukščio padėtyse, atitinkamai 38cm, 43cm ir 46cm +-2cm aukštyje) Surenkamos T formos metalinės kėdės kojos turi būti pagamintos iš ne mažesnio ir ne plonesnio kaip 25*50*1,5MM ovalaus metalo profilio. Viršutinės kojų dalys turi turėti plastikines arba gumines apsaugas nuo trinties (dažų pažeidimo batais ir pan). Sėdynės dydis turi būti ne mažesnis nei 440*450mm.	

					Sėdynė ir atlošas turi būti pagamintas iš vientisos dvigubo liejimo polipropileno (arba lygiavertės) medžiagos. Kėdės plastikinė dalis turi atlaikyti ne mažiau nei 100kg svorį iš bet kurios pusės. Sėdima dalis turi turėti neslystantį paviršių. Nugarinės dalies viršuje turi būti suformuota anga rankai, patogiam kėdės nešimui. Ant kėdės nugarinės dalies išorinės pusės turi būti numatyta vieta mokyklos logotipui priklijuoti. Sėdimosios dalies storis ties ploniausia vieta ne mažiau kaip 30mm. Kėdės forma turi atitikti nugaros išlinkimus. Metalinės dalys turi būti dažytos milteliniu arba lygiaverčiu būdu. Kėdės pagrindas privalo turėti apsaugas saugančias grindų dangą nuo susibraižymo. Kėdė ir stalas turi būti to paties gamintojo ir dizaino, turi atitikti metalinių ir plastikinių detalių spalvos. Garantija ne mažiau 60 mėn. Sėdimosios dalies spalvų pasirinkimas iš ne mažiau kaip 5 spalvų paletės. Metalinių dalių spalvų pasirinkimas iš ne mažiau kaip 5 spalvų paletės.	
35.	2-18-05 2-19-01 2-25-01	Plakatų kabinimo sistema		6	Bėgelis tvirtinamas prie sienos. Aliuminio spalvos. Po 2 vnt į kabinetą	
8. Patalpa 3-1, 3-14 Holas (nusiraminimo erdvės)						
36.	3-1-01	Dvivietė sofa su akustine sienele	1450x730x1880 mm	7	 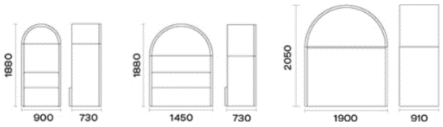 Dvivietė sofa su akustinėmis sienelėmis. Akustinės sienelės leidžia iš dalies sumažinti triukšmą. Rėmas gaminamas lenkiant fanerą, yra labai tvirtas ir naudojant elastingus poliuretanus išgaunamas puikus komfortas. Priekis turi būti atviras, su minkšta dalim atsisėdimui. Audinys – gobelenas. Minkštių baldų apmušalai pagaminti aukščiausios kokybės, tvarūs ir sertifikuoti, pritaikyti naudojimui viešosiose erdvėse. Spalvos derinamos prieš pirkimą pagal audinių paletę. Paminkštinta atrama. Gobelenas, pagal Martindales testą ne mažiau nei 100 000. Gobeleno sudėtis 85% PVC 15% Polyester.	

					Paminkštinimas iš T 35/37 tankio putų poliuretano (porolonas), pagalbinės medžiagos spunbondas 40g/m2, fiberteksas (veltinis) 100g/m2, sinteponas 150g/m2.	
37.	3-1-02	Vienvietė sofa su akustine	900x730x1880 mm	6	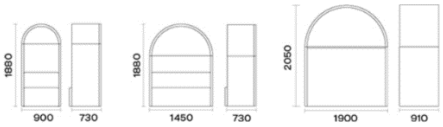 Vienvietė sofa su akustinėmis sienelėmis. Akustinės sienelės leidžia iš dalies sumažinti triukšmą. Rėmas gaminamas lenkiant fanerą, yra labai tvirtas ir naudojant elastingus poliuretanus išgaunamas puikus komfortas. Priekis turi būti atviras, su minkšta dalim atsisėdimui. Audinys – gobelenas. Minkštių baldų apmušalai pagaminti aukščiausios kokybės, tvarūs ir sertifikuoti, pritaikyti naudojimui viešosiose erdvėse. Spalvos derinamos prieš pirkimą pagal audinių paletę. Paminkštinta atrama. Gobelenas, pagal Martindales testą ne mažiau nei 100 000. Gobeleno sudėtis 85% PVC 15% Polyester. Paminkštinimas iš T 35/37 tankio putų poliuretano (porolonas), pagalbinės medžiagos spunbondas 40g/m2, fiberteksas (veltinis) 100g/m2, sinteponas 150g/m2.	
38.	3-1-03	Laisvai pastatomas minkštas baldas		3		

					Modulinė minkštasuolių sistema. Elementai derindami galite sukuriant įvairias baldų kombinacijas. Minkštų baldų komplektas iš kelių dalių; Karkasas kombinuotas: natūralus medis ir MDP. Gobelenas, pagal Martindales testą ne mažiau nei 100 000. Gobeleno sudėtis 85% PVC 15% Polyester. Paminkštinimas iš T 35/37 tankio putų poliuretano (porolonas), pagalbinės medžiagos spunbondas 40g/m2, fiberteksas (veltinis) 100g/m2, sinteponas 150g/m2.	
9. Patalpa 3-18 kalbų laboratorija						
39.	3-18-01	Dvivietis mokyklinis stalas	1200x500 mm Aukštis 678–768 mm	10	 Vienvietis stalas, metalo rėmas . Spalva pilka. Stalas turi turėti aukščio reguliavimo opciją su aukščio fiksavimo galimybe ne mažiau kaip trijose padėtyse (pagal BS EN 1729-1:2015 redakciją aukštis turi būti fiksuojamas 4-5-6 aukščio padėtyse, atitinkamai 64cm, 71cm ir 76cm +-2cm aukštyje). Stalviršio forma – stačiakampio. Stalai turi susidėti taip, kad galėtu dirbti pavieniui ir grupėmis, patogus atsisėdimas iš abiejų stalo pusių. Stalviršis turi būti pagamintas iš didelio atsparumo buitiniams pažeidimams, drėgmei, karščiui ir įgeriamumui Compact HPL plokštės kurios storis 12mm (+-2mm). Po stalviršiu turi būti perforuota lentynėlė. Stalas turi turėti iš abiejų pusių primontuojamą kuprinės laikiklį (kabliuką). Surenkamas metalinis stalo karkasas turi būti pagamintas iš ne mažesnio ir ne plonesnio kaip 25*40*1,5MM ovalaus metalo profilio. Stalo kojos turi būti T formos. Viršutinė stalo kojų dalis turi turėti plastikines arba gumines apsaugas nuo trinties (dažų pažeidimo batais ir pan). Kojelės privalo turėti plastikinius padukus saugančius grindų dangą. Kėdė ir stalas turi būti to paties gamintojo ir dizaino, turi atitikti metalinių ir plastikinių detalių spalvos. Gaminiui suteikiama netrumpesnė kaip 60 mėn. gamintojo garantija. Stalviršio spalva - šviesi pilka. Plastikinių dalių pasirinkimas iš nemažiau kaip 5 spalvų paletės. Metalinių dalių pasirinkimas iš nemažiau kaip 5 spalvų paletės.	

40.	3-18-02	Mokyklinė kėdė	420x53 Aukštis 400-460mm	20	 Kėdė turi turėti aukščio reguliavimo opciją su aukščio fiksavimo galimybe ne mažiau kaip trijose padėtyse (pagal BS EN 1729-1:2015 redakciją aukštis turi būti fiksuojamas 4-5-6 aukščio padėtyse, atitinkamai 38cm, 43cm ir 46cm +-2cm aukštyje) Surenkamos T formos metalinės kėdės kojos turi būti pagamintos iš ne mažesnio ir ne plonesnio kaip 25*50*1,5MM ovalaus metalo profilio. Viršutinės kojų dalys turi turėti plastikines arba gumines apsaugas nuo trinties (dažų pažeidimo batais ir pan). Sėdynės dydis turi būti ne mažesnis nei 440*450mm. Sėdynė ir atlošas turi būti pagamintas iš vientisos dvigubo liejimo polipropileno (arba lygiavertės) medžiagos. Kėdės plastikinė dalis turi atlaikyti ne mažiau nei 100kg svorį iš bet kurios pusės. Sėdima dalis turi turėti neslystantį paviršių. Nugarinės dalies viršuje turi būti suformuota anga rankai, patogiam kėdės nešimui. Ant kėdės nugarinės dalies išorinės pusės turi būti numatyta vieta mokyklos logotipui priklijuoti. Sėdimosios dalies storis ties ploniausia vieta ne mažiau kaip 30mm. Kėdės forma turi atitikti nugaros išlinkimus. Metalinės dalys turi būti dažytos milteliniu arba lygiaverčiu būdu. Kėdės pagrindas privalo turėti apsaugas saugančias grindų dangą nuo susibraižymo. Kėdė ir stalas turi būti to paties gamintojo ir dizaino, turi atitikti metalinių ir plastikinių detalių spalvos. Garantija ne mažiau 60 mėn. Sėdimosios dalies spalvų pasirinkimas iš ne mažiau kaip 5 spalvų paletės. Metalinių dalių spalvų pasirinkimas iš ne mažiau kaip 5 spalvų paletės.	

41.	3-18-03	Kampinis darbo stalas	1400x1400x750 mm	1	 Kampinis rašomasis stalas, pagamintas iš baldinės plokštės baltas su šviesiai Compact HPL pilkos spalvos stalviršiu. Stalviršio matmenys 1400 x 1400 mm, aukštis – 75 cm. Stalviršiai turi saugius, užapvalintus 3D kraštus. Stalviršių briaunos padengtos polimerine danga pagal specialią technologiją. Stalviršyje yra anga skirta laidų pravedimui. Mokytojo stalas komplektuojamas su prailginta spintele ir stalčiumi virš jos. Priekinė ir šoninė stalo dalis uždengta balta plokšte. Stalo rėmas metalinis, metalas dažytas milteliniu būdu kojos komplektuojamos su plastikiniais padais, nebraižančiais grindų bei aukščio reguliavimo galimybe. Komplektuojamas su atskirai pastatomu stalčių bloku. Trys stalčiai su švelniu uždarymo mechanizmu.	
42.	3-18-04	Mokytojo kėdė	ne mažesnis nei 440*450mm	1	 Kėdė su ratukais, sėdimoji dalis – porolonas aptrauktas gobelenu, nugaros rėmas plastikinis aptrauktas tinkleliu. Forma turi atitikti nugaros išlinkimus. Kėdės plastikinė dalis turi atlaikyti ne mažiau nei 100kg svorį veikiant ją bet kokiu kampu. Ant kėdės nugarinės dalies išorinės pusės turi būti numatyta vieta mokyklos logotipui priklijuoti. Kėdės pagrindas privalo turėti apsaugas saugančias grindų dangą nuo susibraižymo. Metalinės dalys turi būti dažytos	

					elektrostatiniais milteliniais dažais (pateikti tai įrodančius dokumentus, kartu su pasiūlymu). Sėdimosios dalies spalvų pasirinkimas iš ne mažiau kaip 5 spalvų paletės. Garantija ne trumpesnė nei 60mėn. Spalva-juoda.	
43.	3-18-05	Spinta su atviromis lentynomis	800x400x1850mm	2	Spinta pagaminta iš LMDP pokštės storis 18mm, spalva U708ST9, pasižymi stiprumu ir atsparumu greitam nusidėvėjimui. Šviesiai pilka gaminio spalva tinka kabineto interjerui. Spinta turi saugius kraštus. Kojos yra nebraižančios grindų. Apatinė lentynos dalis uždara, viršuje 3 lentynos.	
44.	3-18-07	Plakatų kabinimo sistema		2	Bėgelis tvirtinamas prie sienos. Aliuminio spalvos.	
8. Patalpa 3-19 Kalbų laboratorija						
45.	3-19-01	Dvivietis mokyklinis stalas	1200x500 mm Aukštis 678–768 mm	10	Vienvietis stalas, metalo rėmas . Spalva pilka. Stalas turi turėti aukščio reguliavimo opciją su aukščio fiksavimo galimybe ne mažiau kaip trijose padėtyse (pagal BS EN 1729-1:2015 redakciją aukštis turi būti fiksuojamas 4-5-6 aukščio padėtyse, atitinkamai 64cm, 71cm ir 76cm +-2cm aukštyje). Stalviršio forma – stačiakampio. Stalai turi susidėti taip, kad galėtu dirbti pavieniui ir grupėmis, patogus atsisėdimas iš abiejų stalo pusių. Stalviršis turi būti pagamintas iš didelio atsparumo buitiniams pažeidimams, drėgmei, karščiui ir įgeriamumui Compact HPL plokštės kurios storis 12mm (+-2mm). Po stalviršiu turi būti perforuota lentynėlė. Stalas turi turėti iš abiejų pusių primontuojamą kuprinės laikiklį (kabliuką). Surenkamas metalinis stalo karkasas turi būti pagamintas iš ne mažesnio ir ne plonesnio kaip 25*40*1,5MM ovalaus metalo profilio. Stalo kojos turi būti T formos. Viršutinė stalo kojų dalis turi turėti plastikines arba gumines apsaugas nuo trinties (dažų pažeidimo batais ir pan). Kojelės privalo turėti plastikinius padukus saugančius grindų dangą.	

					Kėdė ir stalas turi būti to paties gamintojo ir dizaino, turi atitikti metalinių ir plastikinių detalių spalvos. Gaminiui suteikiama netrumpesnė kaip 60 mėn. gamintojo garantija. Stalviršio spalva - šviesi pilka. Plastikinių dalių pasirinkimas iš nemažiau kaip 5 spalvų paletės. Metalinių dalių pasirinkimas iš nemažiau kaip 5 spalvų paletės.	
46.	3-19-02	Mokyklinė kėdė	420x53 Aukštis 400-460mm	20	 Kėdė turi turėti aukščio reguliavimo opciją su aukščio fiksavimo galimybe ne mažiau kaip trijose padėtyse (pagal BS EN 1729-1:2015 redakciją aukštis turi būti fiksuojamas 4-5-6 aukščio padėtyse, atitinkamai 38cm, 43cm ir 46cm +-2cm aukštyje) Surenkamos T formos metalinės kėdės kojos turi būti pagamintos iš ne mažesnio ir ne plonesnio kaip 25*50*1,5MM ovalaus metalo profilio. Viršutinės kojų dalys turi turėti plastikines arba gumines apsaugas nuo trinties (dažų pažeidimo batais ir pan). Sėdynės dydis turi būti ne mažesnis nei 440*450mm. Sėdynė ir atlošas turi būti pagamintas iš vientisos dvigubo liejimo polipropileno (arba lygiavertės) medžiagos. Kėdės plastikinė dalis turi atlaikyti ne mažiau nei 100kg svorį iš bet kurios pusės. Sėdima dalis turi turėti neslystantį paviršių. Nugarinės dalies viršuje turi būti suformuota anga rankai, patogiam kėdės nešimui. Ant kėdės nugarinės dalies išorinės pusės turi būti numatyta vieta mokyklos logotipui priklijuoti. Sėdimosios dalies storis ties ploniausia vieta ne mažiau kaip 30mm. Kėdės forma turi atitikti nugaros išlinkimus. Metalinės dalys turi būti dažytos milteliniu arba lygiaverčiu būdu. Kėdės pagrindas privalo turėti apsaugas saugančias grindų dangą nuo susibraižymo. Kėdė ir stalas turi būti to paties gamintojo ir dizaino, turi atitikti metalinių ir plastikinių detalių spalvos. Garantija ne mažiau 60 mėn. Sėdimosios dalies spalvų pasirinkimas iš ne mažiau kaip 5 spalvų paletės. Metalinių dalių spalvų pasirinkimas iš ne mažiau kaip 5 spalvų paletės.	

47.	3-19-03	Kampinis darbo stalas	1400x1400x750 mm	1	 Kampinis rašomasis stalas, pagamintas iš baldinės plokštės baltas su šviesiai Compact HPL pilkos spalvos stalviršiu. Stalviršio matmenys 1400 x 1400 mm, aukštis – 75 cm. Stalviršiai turi saugius, užapvalintus 3D kraštus. Stalviršių briaunos padengtos polimerine danga pagal specialią technologiją. Stalviršyje yra anga skirta laidų pravedimui. Mokytojo stalas komplektuojamas su prailginta spintele ir stalčiumi virš jos. Priekinė ir šoninė stalo dalis uždengta balta plokšte. Stalo rėmas metalinis, metalas dažytas milteliniu būdu kojos komplektuojamos su plastikiniais padais, nebraižančiais grindų bei aukščio reguliavimo galimybe. Komplektuojamas su atskirai pastatomu stalčių bloku. Trys stalčiai su švelniu uždarymo mechanizmu.	
48.	3-19-04	Mokytojo kėdė	ne mažesnis nei 440*450mm	1	 Kėdė su ratukais, sėdimoji dalis – porolonas aptrauktas gobelenu, nugaros rėmas plastikinis aptrauktas tinkleliu. Forma turi atitikti nugaros išlinkimus. Kėdės plastikinė dalis turi atlaikyti ne mažiau nei 100kg svorį veikiant ją bet kokiu kampu. Ant kėdės nugarinės dalies išorinės pusės turi būti numatyta vieta mokyklos logotipui priklijuoti. Kėdės pagrindas privalo turėti apsaugas saugančias grindų dangą nuo susibraižymo. Metalinės dalys turi būti dažytos	

					elektrostatiniais milteliniais dažais (pateikti tai įrodančius dokumentus, kartu su pasiūlymu). Sėdimosios dalies spalvų pasirinkimas iš ne mažiau kaip 5 spalvų paletės. Garantija ne trumpesnė nei 60mėn. Spalva-juoda.	
49.	3-19-05	Spinta, rakinama	400x400x1550mm	2	 Spinta pagaminta iš LMDP pokštės storis 18mm, spalva U708ST9, pasižymi stiprumu ir atsparumu greitam nusidėvėjimui. Šviesiai pilka gaminio spalva tinka kabineto interjerui. Spinta turi saugius kraštus. Kojos yra nebraižančios grindų. Viduje 4 lentynos.	
50.	3-19-07	Plakatų kabinimo sistema		2	Bėgelis tvirtinamas prie sienos. Aliuminio spalvos.	
9. Patalpa 3-20 Kalbų laboratorija						
51.	3-20-01	Dvivietis mokyklinis stalas	1200x500 mm Aukštis 678–768 mm	10	 Vienvietis stalas, metalo rėmas . Spalva pilka. Stalas turi turėti aukščio reguliavimo opciją su aukščio fiksavimo galimybe ne mažiau kaip trijose padėtyse (pagal BS EN 1729-1:2015 redakciją aukštis turi būti fiksuojamas 4-5-6 aukščio padėtyse, atitinkamai 64cm, 71cm ir 76cm +-2cm aukštyje). Stalviršio forma – stačiakampio. Stalai turi susidėti taip, kad galėtu dirbti pavieniui ir grupėmis, patogus atsisėdimas iš abiejų stalo pusių. Stalviršis turi būti pagamintas iš didelio atsparumo buitiniams pažeidimams, drėgmei, karščiui ir įgeriamumui Compact HPL plokštės kurios storis 12mm (+-2mm). Po stalviršiu turi būti perforuota lentynėlė. Stalas turi turėti iš abiejų pusių primontuojamą kuprinės laikiklį (kabliuką). Surenkamas metalinis stalo karkasas turi būti pagamintas iš ne mažesnio ir ne plonesnio kaip 25*40*1,5MM ovalaus metalo profilio. Stalo kojos turi būti T formos. Viršutinė stalo kojų dalis turi turėti plastikines arba gumines apsaugas nuo trinties (dažų pažeidimo batais ir pan). Kojelės privalo turėti plastikinius padukus saugančius grindų dangą.	

					Kėdė ir stalas turi būti to paties gamintojo ir dizaino, turi atitikti metalinių ir plastikinių detalių spalvos. Gaminiui suteikiama netrumpesnė kaip 60 mėn. gamintojo garantija. Stalviršio spalva - šviesi pilka. Plastikinių dalių pasirinkimas iš nemažiau kaip 5 spalvų paletės. Metalinių dalių pasirinkimas iš nemažiau kaip 5 spalvų paletės.	
52.	3-20-02	Mokyklinė kėdė	420x53 Aukštis 400-460mm	20	 Kėdė turi turėti aukščio reguliavimo opciją su aukščio fiksavimo galimybe ne mažiau kaip trijose padėtyse (pagal BS EN 1729-1:2015 redakciją aukštis turi būti fiksuojamas 4-5-6 aukščio padėtyse, atitinkamai 38cm, 43cm ir 46cm +-2cm aukštyje) Surenkamos T formos metalinės kėdės kojos turi būti pagamintos iš ne mažesnio ir ne plonesnio kaip 25*50*1,5MM ovalaus metalo profilio. Viršutinės kojų dalys turi turėti plastikines arba gumines apsaugas nuo trinties (dažų pažeidimo batais ir pan). Sėdynės dydis turi būti ne mažesnis nei 440*450mm. Sėdynė ir atlošas turi būti pagamintas iš vientisos dvigubo liejimo polipropileno (arba lygiavertės) medžiagos. Kėdės plastikinė dalis turi atlaikyti ne mažiau nei 100kg svorį iš bet kurios pusės. Sėdima dalis turi turėti neslystantį paviršių. Nugarinės dalies viršuje turi būti suformuota anga rankai, patogiam kėdės nešimui. Ant kėdės nugarinės dalies išorinės pusės turi būti numatyta vieta mokyklos logotipui priklijuoti. Sėdimosios dalies storis ties ploniausia vieta ne mažiau kaip 30mm. Kėdės forma turi atitikti nugaros išlinkimus. Metalinės dalys turi būti dažytos milteliniu arba lygiaverčiu būdu. Kėdės pagrindas privalo turėti apsaugas saugančias grindų dangą nuo susibraižymo. Kėdė ir stalas turi būti to paties gamintojo ir dizaino, turi atitikti metalinių ir plastikinių detalių spalvos. Garantija ne mažiau 60 mėn. Sėdimosios dalies spalvų pasirinkimas iš ne mažiau kaip 5 spalvų paletės. Metalinių dalių spalvų pasirinkimas iš ne mažiau kaip 5 spalvų paletės.	

53.	3-20-03	Kampinis darbo stalas	1400x1400x750 mm	1	 Kampinis rašomasis stalas, pagamintas iš baldinės plokštės baltas su šviesiai Compact HPL pilkos spalvos stalviršiu. Stalviršio matmenys 1400 x 1400 mm, aukštis – 75 cm. Stalviršiai turi saugius, užapvalintus 3D kraštus. Stalviršių briaunos padengtos polimerine danga pagal specialią technologiją. Stalviršyje yra anga skirta laidų pravedimui. Mokytojo stalas komplektuojamas su prailginta spintele ir stalčiumi virš jos. Priekinė ir šoninė stalo dalis uždengta balta plokšte. Stalo rėmas metalinis, metalas dažytas milteliniu būdu kojos komplektuojamos su plastikiniais padais, nebraižančiais grindų bei aukščio reguliavimo galimybe. Komplektuojamas su atskirai pastatomu stalčių bloku. Trys stalčiai su švelniu uždarymo mechanizmu.	
54.	3-20-04	Mokytojo kėdė	ne mažesnis nei 440*450mm	1	 Kėdė su ratukais, sėdimoji dalis – porolonas aptrauktas gobelenu, nugaros rėmas plastikinis aptrauktas tinkleliu. Forma turi atitikti nugaros išlinkimus. Kėdės plastikinė dalis turi atlaikyti ne mažiau nei 100kg svorį veikiant ją bet kokiu kampu. Ant kėdės nugarinės dalies išorinės pusės turi būti numatyta vieta mokyklos logotipui priklijuoti. Kėdės pagrindas privalo turėti apsaugas saugančias grindų dangą nuo susibraižymo.	

					Metalinės dalys turi būti dažytos elektrostatiniais milteliniais dažais (pateikti tai įrodančius dokumentus, kartu su pasiūlymu). Sėdimosios dalies spalvų pasirinkimas iš ne mažiau kaip 5 spalvų paletės. Garantija ne trumpesnė nei 60mėn. Spalva-juoda.	
55.	3-20-05	Spinta su atviromis lentynomis	800x400x1850mm	2	Spinta pagaminta iš LMDP pokštės storis 18mm, spalva U708ST9, pasižymi stiprumu ir atsparumu greitam nusidėvėjimui. Šviesiai pilka gaminio spalva tinka kabineto interjerui. Spinta turi saugius kraštus. Kojos yra nebraižančios grindų. Apatinė lentynos dalis uždara, viršuje 3 lentynos.	
56.	3-20-07	Plakatų kabinimo sistema		2	Bėgelis tvirtinamas prie sienos. Aliuminio spalvos.	
10. Patalpa 3-20 Chemijos laboratorija						
57.	3-23-01	Dvivietis mokyklinis stalas	1200x600 mm Aukštis 678 - 768 mm	16	Dvivietis stalas, metalo rėmas. Spalva - pilka. Stalas turi turėti aukščio reguliavimo opciją su aukščio fiksavimo galimybe ne mažiau kaip trijose padėtyse (pagal BS EN 1729-1:2015 redakciją aukštis turi būti fiksuojamas 4-5-6 aukščio padėtyse, atitinkamai 64cm, 71cm ir 76cm +-2cm aukštyje). Stalviršio forma – stačiakampio. Stalai turi susidėti taip, kad galėtu dirbti pavieniui ir grupėmis, patogus atsisėdimas iš abiejų stalo pusių. Stalviršis turi būti pagamintas iš didelio atsparumo buitiniams pažeidimams, drėgmei, karščiui ir įgeriamumui Compact HPL plokštės kurios storis 12mm (+-2mm). Surenkamas metalinis stalo karkasas turi būti pagamintas iš ne mažesnio ir ne plonesnio kaip 25*25*1,5mm apvalaus metalo profilio. Stalo kojos turi būti U formos. Viršutinė stalo kojų dalis turi turėti plastikines arba gumines apsaugas nuo trinties (dažų pažeidimo batais ir pan). Kojelės privalo turėti plastikinius padukus saugančius grindų dangą. Kėdė ir stalas turi būti to paties gamintojo ir dizaino, turi atitikti metalinių ir plastikinių detalių spalvos. Gaminiui suteikiama netrumpesnė kaip 60 mėn. gamintojo garantija.	

					Stalviršio spalva - šviesi pilka. Plastikinių dalių pasirinkimas iš nemažiau kaip 5 spalvų paletės. Metalinių dalių pasirinkimas iš nemažiau kaip 5 spalvų paletės. Stalviršis pagamintas iš ne prastesnės medžiagos nei HPL compact plokštės arba lygiavertės medžiagos, atsparios dėmėms, buitiniams pažeidimams, drėgmei, karščiui ir įgeriamumui, stalviršio storis 12mm+-2mm. Stalviršio kampai užapvalinti. Spalva – balta arba šviesiai pilka.	
58.	3-23-02	Kėdė	ne mažesnis nei 440*450mm	30	 Kėdė turi turėti aukščio reguliavimo opciją su aukščio fiksavimo galimybe ne mažiau kaip trijose padėtyse (pagal BS EN 1729-1:2015 redakciją aukštis turi būti fiksuojamas 4-5-6 aukščio padėtyse, atitinkamai 38cm, 43cm ir 46cm +-2cm aukštyje) Surenkamos T formos metalinės kėdės kojos turi būti pagamintos iš ne mažesnio ir ne plonesnio kaip 25*50*1,5MM ovalaus metalo profilio. Viršutinės kojų dalys turi turėti plastikines arba gumines apsaugas nuo trinties (dažų pažeidimo batais ir pan). Sėdynės dydis turi būti ne mažesnis nei 440*450mm. Sėdynė ir atlošas turi būti pagamintas iš vientisos dvigubo liejimo polipropileno (arba lygiavertės) medžiagos. Kėdės plastikinė dalis turi atlaikyti ne mažiau nei 100kg svorį iš bet kurios pusės. Sėdima dalis turi turėti neslystantį paviršių. Nugarinės dalies viršuje turi būti suformuota anga rankai, patogiam kėdės nešimui. Ant kėdės nugarinės dalies išorinės pusės turi būti numatyta vieta mokyklos logotipui priklijuoti. Sėdimosios dalies storis ties ploniausia vieta ne mažiau kaip 30mm. Kėdės forma turi atitikti nugaros išlinkimus. Metalinės dalys turi būti dažytos milteliniu arba lygiaverčiu būdu. Kėdės pagrindas privalo turėti apsaugas saugančias grindų dangą nuo susibraižymo. Kėdė ir stalas turi būti to paties gamintojo ir dizaino, turi atitikti metalinių ir plastikinių detalių spalvos. Garantija ne mažiau 60 mėn. Sėdimosios dalies spalvų pasirinkimas iš ne mažiau kaip 5 spalvų paletės.	

					Metalinių dalių spalvų pasirinkimas iš ne mažiau kaip 5 spalvų paletės.	
59.	3-23-03	Mokytojos stalas su el. lizdais ir praustuvu (demonstracinis)	ne mažesnis nei 600x1600 mm	1	 Stalviršis pagamintas iš ne prastesnės medžiagos nei HPL compact plokštės arba lygiavertės medžiagos, atsparios dėmėms, buitiniams pažeidimams, drėgmei, karščiui ir įgeriamumui, stalviršio storis 12mm+-2mm. Stalviršio kampai užapvalinti. Spalva – balta arba šviesiai pilka. Su stalu komplektuojama kriauklė, integruota balde. Po stalviršiu reikalingos spintelės su lentynomis arba stalčiais. Apatinė baldo dalis iš priekio turi būti uždengta fasadine pilkos ar baltos spalvos MDF (arba lygiaverte) plokšte (ne mažiau 18mm storio.) Metalinis karkasas pagamintas iš aukštos kokybės plieno, ne mažiau kaip 60x30 mm uždaro 1,5 mm storio profilio, padengto elektrostatiniu milteliniu (arba lygiaverčiu) būdu. Spalva – pilka. Stalas turi turėti ne mažiau 4vnt L formos kojas išdėstytas skersai stalviršio), kurių ilgis būtų lygus viršutinės stalo dalies karkaso pločiui, kiekviena koja turi turėti bent 2 reguliuojamo aukščio kojeles stalo padėties išcentravimui ant nelygaus paviršiaus. Elektros lizdai per stalviršio vidurį integruoti ne mažiau kaip 4 vnt. elektros įtampos lizdai su apsauginiais dangteliais ir įžeminimu. Stalo aukštis ties stalviršiu – 760 mm, 6 dydis pagal BS EN 1729-1:2015. Antgaliai plastiko arba lygiavertės medžiagos, saugančios grindis nuo braižymo. Stalai turi atitikti baldams keliamus kriterijus, patvirtintus Lietuvos Respublikos aplinkos ministro 2011 m. birželio 28 d. įsakymu Nr. D1-508 „Dėl produktų, kurių viešiesiems pirkimams taikytini aplinkos apsaugos kriterijai, sąrašo, aplinkos apsaugos kriterijų ir aplinkos apsaugos kriterijų, kuriuos perkančiosios organizacijos turi taikyti pirkdamos prekes, paslaugas ar darbus, taikymo tvarkos aprašo patvirtinimo (2017 m. rugpjūčio 22 d. įsakymo Nr. AD1-672 redakcija) patvirtinta minimalius aplinkos apsaugos kriterijus. Taikymo tvarka aprašyta IX skyriaus 22 punkte „Baldai“ Bendri reikalavimai: Visi baldai turi būti nauji. Gamykliškai restauruoti ar atnaujinti „renew“/“refurbished“/ „remarked“ baldai neleistini.	

60.	3-23-04	Kampinis mokytojos stalas (darbo rašomasis)	1400x1400x750 mm	1	 Kampinis rašomasis stalas, pagamintas iš baldinės plokštės baltas su šviesiai Compact HPL pilkos spalvos stalviršiu. Stalviršio matmenys 1400 x 1400 mm, aukštis – 75 cm. Stalviršiai turi saugius, užapvalintus 3D kraštus. Stalviršių briaunos padengtos polimerine danga pagal specialią technologiją. Stalviršyje yra anga skirta laidų pravedimui. Mokytojo stalas komplektuojamas su prailginta spintele ir stalčiumi virš jos. Priekinė ir šoninė stalo dalis uždengta balta plokšte. Stalo rėmas metalinis, metalas dažytas milteliniu būdu kojos komplektuojamos su plastikiniais padais, nebraižančiais grindų bei aukščio reguliavimo galimybe. Komplektuojamas su atskirai pastatomu stalčių bloku. Trys stalčiai su švelniu uždarymo mechanizmu.	
61.	3-23-05	Mokytojos kėdė			 Kėdė su ratukais, sėdimoji dalis – porolonas aptrauktas gobelenu, nugaros rėmas plastikinis aptrauktas tinkleliu. Forma turi atitikti nugaros išlinkimus. Kėdės plastikinė dalis turi atlaikyti ne mažiau nei 100kg svorį veikiant ją bet kokiu kampu. Ant kėdės nugarinės dalies išorinės pusės turi būti numatyta vieta mokyklos logotipui priklijuoti. Kėdės pagrindas privalo turėti apsaugas saugančias grindų dangą nuo susibraižymo. Metalinės dalys turi būti dažytos	

					elektrostatiniais milteliniais dažais (pateikti tai įrodančius dokumentus, kartu su pasiūlymu). Sėdimosios dalies spalvų pasirinkimas iš ne mažiau kaip 5 spalvų paletės. Garantija ne trumpesnė nei 60mėn. Spalva - juoda.	
62.	3-23-06	Laboratoriniai baldai prie sienos (Gaminama)	5000x600x850 mm	1	Su integruotom 4vnt., nerūdijančio plieno plautuvėm 400 x 400mm; LMDP pokštės storis 18mm , spalva U708ST9 (Žr. brėžinyje)	
63.	3-23-07	Rakinama aukšta spinta	800x400x1850 mm	4	 Medžiaga turi būti atspari mechaniniams pažeidimams, pasižymi stiprumu ir atsparumu greitam nusidėvėjimui. Paviršiai yra termiškai apdorojami, o po to padengiami milteliniais dažais RAL 7035. Medžiagos apdorojimas apsaugo nuo korozijos bei drėgmės poveikio, taip pat pagerina spintelės išvaizdą. Šviesiai pilka gaminio spalva tinka kabineto interjerui.	
64.		Praustuvas		4		
65.	3-23-10	Pakabinamos spintelės (Gaminama)	5000x400x850 mm	1	LMDP pokštės storis 18mm, spalva U708ST9, (Žr. brėžinyje) Uždaros spintelės, rakinamos.	
66.	3-23-11	Plakatų pakabinimo sistema		2	Bėgelis tvirtinamas prie sienos. Aliuminio spalvos.	
10. Patalpa 3-30 Fizikos laboratorija						
67.	3-30-01	Dvivietis mokyklinis stalas	1200x600 mm Aukštis 678 - 768 mm	16	 Dvivietis stalas, metalo rėmas. Spalva - pilka. Stalas turi turėti aukščio reguliavimo opciją su aukščio fiksavimo galimybe ne mažiau kaip trijose padėtyse (pagal BS EN 1729-1:2015 redakciją aukštis turi būti fiksuojamas 4-5-6 aukščio padėtyse, atitinkamai 64cm, 71cm ir 76cm +-2cm aukštyje). Stalviršio forma – stačiakampio. Stalai turi susidėti taip, kad galėtu dirbti pavieniui ir grupėmis, patogus atsisėdimas iš abiejų stalo pusių. Stalviršis turi būti pagamintas iš didelio atsparumo buitiniams pažeidimams, drėgmei, karščiui ir įgeriamumui Compact HPL plokštės kurios storis 12mm (+-2mm). Surenkamas metalinis stalo karkasas turi būti pagamintas iš ne mažesnio ir ne plonesnio kaip 25*25*1,5mm apvalaus metalo profilio.	

					Stalo kojos turi būti U formos. Viršutinė stalo kojų dalis turi turėti plastikines arba gumines apsaugas nuo trinties (dažų pažeidimo batais ir pan). Kojelės privalo turėti plastikinius padukus saugančius grindų dangą. Kėdė ir stalas turi būti to paties gamintojo ir dizaino, turi atitikti metalinių ir plastikinių detalių spalvos. Gaminiui suteikiama netrumpesnė kaip 60 mėn. gamintojo garantija. Stalviršio spalva - šviesi pilka. Plastikinių dalių pasirinkimas iš nemažiau kaip 5 spalvų paletės. Metalinių dalių pasirinkimas iš nemažiau kaip 5 spalvų paletės. Stalviršis pagamintas iš ne prastesnės medžiagos nei HPL compact plokštės arba lygiavertės medžiagos, atsparios dėmėms, buitiniams pažeidimams, drėgmei, karščiui ir įgeriamumui, stalviršio storis 12mm+-2mm. Stalviršio kampai užapvalinti. Spalva – balta arba šviesiai pilka.	
68.	3-30-02	Kėdė	ne mažesnis nei 440*450mm	30	 Sėdynė ir atlošas turi būti vientisos medžiagos. Sėdynė turi būti pagaminta iš didelio elastingumo neapdoroto 100% dvigubo liejimo polipropileno, paviršiaus struktūra neslystanti. Sėdimosios dalies storis ties ploniausia vieta ne mažiau kaip 30mm Forma turi atitikti nugaros išlinkimus. Kėdės plastikinė dalis turi atlaikyti ne mažiau nei 100kg svorį veikiant ją bet kokiu kampu. Nugarinės dalies viršuje turi būti suformuota anga rankai, patogiam kėdės nešimui. Ant kėdės nugarinės dalies išorinės pusės turi būti numatyta vieta mokyklos logotipui priklijuoti. Kėdės pagrindas privalo turėti apsaugas saugančias grindų dangą nuo susibraižymo. Metalinės dalys turi būti dažytos elektrostatiniais milteliniais dažais (pateikti tai įrodančius dokumentus, kartu su pasiūlymu). Sėdimosios dalies spalvų pasirinkimas iš ne mažiau kaip 5 spalvų paletės. Garantija ne trumpesnė nei 60mėn. Spalva- pilka	
69.	3-30-03	Mokytojos stalas su el. lizdais	ne mažesnis nei 600x1600 mm	1	 Stalviršis pagamintas iš ne prastesnės medžiagos nei HPL compact plokštės arba lygiavertės medžiagos, atsparios dėmėms, buitiniams pažeidimams, drėgmei, karščiui ir įgeriamumui,	

					stalviršio storis 12mm+-2mm. Stalviršio kampai užapvalinti. Spalva – balta arba šviesiai pilka. Su stalu komplektuojami el.lizdais, integruoti balde. Po stalviršiu reikalingos spintelės su lentynomis arba stalčiais. Apatinė baldo dalis iš priekio turi būti uždengta fasadine pilkos ar baltos spalvos MDF (arba lygiaverte) plokšte (ne mažiau 18mm storio.) Metalinis karkasas pagamintas iš aukštos kokybės plieno, ne mažiau kaip 60x30 mm uždaro 1,5 mm storio profilio, padengto elektrostatiniu milteliniu (arba lygiaverčiu) būdu. Spalva – pilka. Stalas turi turėti ne mažiau 4vnt L formos kojas išdėstytas skersai stalviršio), kurių ilgis būtų lygus viršutinės stalo dalies karkaso pločiui, kiekviena koja turi turėti bent 2 reguliuojamo aukščio kojeles stalo padėties išcentravimui ant nelygaus paviršiaus. Elektros lizdai per stalviršio vidurį integruoti ne mažiau kaip 4 vnt. elektros įtampos lizdai su apsauginiais dangteliais ir įžeminimu. Stalo aukštis ties stalviršiu – 760 mm, 6 dydis pagal BS EN 1729-1:2015. Antgaliai plastiko arba lygiavertės medžiagos, saugančios grindis nuo braižymo. Stalai turi atitikti baldams keliamus kriterijus, patvirtintus Lietuvos Respublikos aplinkos ministro 2011 m. birželio 28 d. įsakymu Nr. D1-508 „Dėl produktų, kurių viešiesiems pirkimams taikytini aplinkos apsaugos kriterijai, sąrašo, aplinkos apsaugos kriterijų ir aplinkos apsaugos kriterijų, kuriuos perkančiosios organizacijos turi taikyti pirkdamos prekes, paslaugas ar darbus, taikymo tvarkos aprašo patvirtinimo (2017 m. rugpjūčio 22 d. įsakymo Nr. AD1-672 redakcija) patvirtinta minimalius aplinkos apsaugos kriterijus. Taikymo tvarka aprašyta IX skyriaus 22 punkte „Baldai“ Bendri reikalavimai: Visi baldai turi būti nauji. Gamykliškai restauruoti ar atnaujinti „renew“/“refurbished“/ „remarked“ baldai neleistini.	
70.	3-30-04	Kampinis mokytojos stalas (darbo rašomasis)	1400x1400x750 mm	1	 Kampinis rašomasis stalas, pagamintas iš baldinės plokštės baltas su šviesiai Compact	

					HPL pilkos spalvos stalviršiu. Stalviršio matmenys 1400 x 1400 mm, aukštis – 75 cm. Stalviršiai turi saugius, užapvalintus 3D kraštus. Stalviršių briaunos padengtos polimerine danga pagal specialią technologiją. Stalviršyje yra anga skirta laidų pravedimui. Mokytojo stalas komplektuojamas su prailginta spintele ir stalčiumi virš jos. Priekinė ir šoninė stalo dalis uždengta balta plokšte. Stalo rėmas metalinis, metalas dažytas milteliniu būdu kojos komplektuojamos su plastikiniais padais, nebraižančiais grindų bei aukščio reguliavimo galimybe. Komplektuojamas su atskirai pastatomu stalčių bloku. Trys stalčiai su švelniu uždarymo mechanizmu.	
71.	3-30-05	Mokytojos kėdė			 Kėdė su ratukais, sėdimoji dalis – porolonas aptrauktas gobelenu, nugaros rėmas plastikinis aptrauktas tinkleliu. Forma turi atitikti nugaros išlinkimus. Kėdės plastikinė dalis turi atlaikyti ne mažiau nei 100kg svorį veikiant ją bet kokiu kampu. Ant kėdės nugarinės dalies išorinės pusės turi būti numatyta vieta mokyklos logotipui priklijuoti. Kėdės pagrindas privalo turėti apsaugas saugančias grindų dangą nuo susibraižymo. Metalinės dalys turi būti dažytos elektrostatiniais milteliniais dažais (pateikti tai įrodančius dokumentus, kartu su pasiūlymu). Sėdimosios dalies spalvų pasirinkimas iš ne mažiau kaip 5 spalvų paletės. Garantija ne trumpesnė nei 60mėn. Spalva - juoda.	

72.	3-30-06	Stalčiai	443x108 mm	3	Stalčių blokas su ratukais, turi turėti fiksavimo galimybę. Metalinės dalys turi būti dažytos elektrostatiniais milteliniais dažais (pateikti tai įrodančius dokumentus, kartu su pasiūlymu).	
73.	3-30-07	Rakinama aukšta spinta	800x400x1850 mm	3	Medžiaga turi būti atspari mechaniniams pažeidimams, pasižymi stiprumu ir atsparumu greitam nusidėvėjimui. Paviršiai yra termiškai apdorojami, o po to padengiami milteliniais dažais RAL 7035. Medžiagos apdorojimas apsaugo nuo korozijos bei drėgmės poveikio, taip pat pagerina spintelės išvaizdą. Šviesiai pilka gaminio spalva tinka kabineto interjerui.	
74.	3-30-08	Plakatų pakabinimo sistema		2	Bėgelis tvirtinamas prie sienos. Aliuminio spalvos.	

PASTABOS: Prieš gaminant baldus būtina rengti gamybinius brėžinius ir derinti su užsakovu, bei projekto autoriais. Išsirinkus konkrečius gaminius būtina derinti su užsakovu.

Objektas	Rudaminos Ferdinando Ruščico gimnazija
Projekto pavadinimas	Rudaminos Ferdinando Ruščico gimnazijos dalies patalpų Gamyklos g. 22B paprastojo remonto aprašas

PERKAMOS ĮRANGOS SĄRAŠAS

Eil. Nr.	Objekto kodas	Prekės pavadinimas	Išmatavimai (aukštis, gylis, plotis)	Kiekis, M; vnt.	Aprašymas	Pastabos
1. Logopedo, psichologo, socialinio darbuotojo, specialiojo pedagogo kabinetai						
1.1.		Planšetiniai kompiuteriai		2		
1.2.	1-107-04	Interaktyvus ekranas		1	Mobilus, su ratukais	Į logopedo kabinetą
1.3.	1-111-05	Interaktyvus ekranas		1		Į karjeros specialisto kabinetą
1.4.		Belaidės kolonėlės		2		
1.5.		Kompiuteris		4		
1.6.		Multifunkcinis spausdintuvas		3		
1.7.		Liemenės		2		
1.8.	1-107-03	Logopedinis veidrodis	Ne mažesnis nei 100x50 cm	1		Į logopedo kabinetą
2. Aktų salė						
2.1		Roque R2X Wash, Valdomas LED prožektorius Chauvet Pro	Vnt.	8	Apšvietimo sistema	
2.2		Ovation F-145WW , Teatrinis prožektorius Chauvet Pro	Vnt.	6	Apšvietimo sistema	
2.3		LD-1024BOX, Apšvietimo valdiklis	Vnt.	1	Apšvietimo sistema	
2.4		ST V, Juodas vamzdis su tvirtinimo detalėmis	Vnt.	3	Apšvietimo sistema	
2.5		Split 6X DMX, 6 kanalų DMX signalo skirstytuvas Eurolite	Vnt.	1	Apšvietimo sistema	
2.6		Instaliacinės medžiagos ir kabeliai	Kompl.	1	Apšvietimo sistema	
2.7		Montavimo, derinimo ir apmokymo darbai	Kompl.	1	Apšvietimo sistema	
2.8		A15 Wide, Garso kolonėlė L-acoustics	Vnt.	2	Įgarsinimo sistema	
2.9		KS21, Garso kolonėlė L-acoustics	Vnt.	2	Įgarsinimo sistema	
2.10		LA4X, Garso stiprintuvas L-acoustics	Vnt.	1	Įgarsinimo sistema	
2.11		K12.2, Garso kolonėlė QSC su sieniniu laikikliu	Vnt.	2	Įgarsinimo sistema	
2.12		DF 1000, Procesorius Klark Teknik	Vnt.	1	Įgarsinimo sistema	
2.13		Instaliacinės medžiagos ir kabeliai	Kompl.	1	Įgarsinimo sistema	

2.14		Montavimo, derinimo ir apmokymo darbai	Kompl.	1	Įgarsinimo sistema	
2.15		VELOURS DELTA, Užuolaidų audinys priekinei uždangai. 4,5 (P) x 4,10 (A) metro, klostavimas 100 proc.	Vnt.	2	Scenos užuolaidų sistema	
2.16		VELOURS DELTA, Užuolaidų audinys arlekinui. 9,2 (P) x 0,6 (A) metro, klostavimas 100 proc.	Vnt.	1	Scenos užuolaidų sistema	
2.17		WOOL SERGE PANNE, Juodas užuolaidų audinys kulisai 1,5 (P) x 4,10 (A) metro, klostavimas 0 proc.	Vnt.	4	Scenos užuolaidų sistema	
2.18		WOOL SERGE PANNE, Juodas užuolaidų audinys paskliaustė 9,2 (P) x 0,6(A) metro, klostavimas 0 proc.	Vnt.	3	Scenos užuolaidų sistema	
2.19		WOOL SERGE PANNE, Užuolaidų audinys galinei uždangai 9,2 (P) x 4,10 (A) metro, klostavimas 50 proc.	Vnt.	1	Scenos užuolaidų sistema	
2.20		ST V, 48 mm metalinis vamzdis, juodas, 9,5metrų ilgio su tvirtinimo prie troso detalėmis dekoracijų tvirtinimui	Vnt.	1	Scenos užuolaidų sistema	
2.21		TR6, Elektrinis, tiesus uždangos takas, ilgis 9 m su persidengimu centre (4,5+4,5 metro)	Vnt.	1	Scenos užuolaidų sistema	
2.22		ADDTC180.120, Addsorb 180.120 plate - custom size - wood front + melamine grey foam - 180x120x2,8cm	Vnt.	13	Akustinės medžiagos	
2.23		OSB Wooden bars (120x2x3cm)	Vnt.	52	Akustinės medžiagos	
2.24		BWA180CST, BassWane - PVC/GRP frame 180x120x7cm with back sealant + BassWane - PVC/GRP frame 180x120x7cm with back sealant + Basmel 2cm thickness with self adhesive. Fabric finishing	Vnt.	16	Akustinės medžiagos	
2.25		BKA120, Basskeeper Angle 120 - cellulose - 120x44x44cm	Vnt.	33	Akustinės medžiagos	
2.26		BAL200.4s, Basmel 200/4 - to Suspend - 200x120x4cm - reg. foam + fabric	Vnt.	11	Akustinės medžiagos	
2.27		Montavino darbai ir medžiagos	Kompl.	1		
2.28		Neįgaliųjų keltuvas, 900x800mm	Vnt	2	Bėginis turėklas, keltuvas važiuoja vidine laiptų arba puse	
3. Kalbų laboratorija						
3.1		Mokymo priemonės		?		
3.2		Nešiojami kompiuteriai		42		

3.3	3-20-06	Kopijavimo aparatas		1		
3.4		Laminavimo aparatas		3		
3.5	3-18-06 3-19-06	Įkrovimo spinta		2		
4. Chemijos ir fizikos laboratorijos						
4.1		Mokymo priemonės bandymams atlikti				
4.2	3-30-11 3-23-09	Ekranas		2		
4.3		Nešiojami kompiuteriai		30		
4.4	3-30-12 3-23-08	Kopijavimo aparatas		2		
4.5		Laminavimo aparatas		1		
4.6	3-30-10	Įkrovimo spinta		1		
4.7		Vandens šildytuvas 30l talpos	Vnt.	1	Į chemijos kabinetą-laboratoriją	
5. IT priemonės						
5.1		3D spausdintuvas		1		
5.2		Lego robotukai		15		
5.3		Kompiuteriai		21		
5.4	3-30-10	Įkrovimo spinta		1		
6. Nusiraminimo erdvių įrengimas						
7.1		Projektorius „žvaidždėtas dangus“		1		Į sensorinį kambarį pat.1-126
7.2	1-126-06	Burbulų vamzdis		1	Komplektas su stovu/čiužiniu ir dviem veidrodžiais	Į sensorinį kambarį pat.1-126
7.3		Sensorinis rinkinys lytėjimo stimuliacijai		1		Į sensorinį kambarį pat.1-126
7.4		Antistresiniai kamuoliukai ir kt.		2		
7.5		Rekuperatorius		1		Į tylos kampelį pat.1-10
7. Papildoma mokymosi įranga						
12.1		Eduka klasė licenzijos (arba panaši ar lygiavertė) metams		450	450 mokinių ir 25 mokytojų	Skirta mokiniams
12.2		Eduka klasė licenzijos (arba panaši ar lygiavertė) metams		25		Skirta mokytojams

PASTABOS: Prieš perkant įrangą būtina derinti su užsakovu, bei projekto autoriais. Išsirinkus konkrečius gaminius būtina derinti su projekto autoriais.

TECHNINĖS SPECIFIKACIJOS

1. Minimalūs reikalavimai LED PAR prožektoriui

Bendri

1. Efektinis LED PAR tipo užliejančios šviesos prožektorius.
2. Komplektuojamas su saugaus kabinimo įtaisu ir saugos troseliu.
3. Komplektuojamas su papildoma linze, leidžiančia keisti prožektoriaus švietimo spindulio („beam“) kampą.
4. Kiekis –15 vnt.

Apibūdinti tiksliais duomenimis

1. LED šviesos šaltinis ne mažiau kaip 4 spalvų, balta spalva – privaloma.
2. LED šviesos šaltinio spalvinę temperatūrą galima keisti ne siauresniame kaip nuo 2 800 K iki 6 000 K temperatūriniame diapazone.
3. Gamintojo deklaruojamas LED darbo laikas ne mažiau kaip (L70) 40 000 val.
4. Prožektoriaus švietimo spindulio („beam“) kampas fiksuotas, realizuojamas – 50°-60° diapazone.
5. Prožektoriaus švietimo spindulio („beam“) kampas su komplektuojama linze fiksuotas, realizuojamas – 20°-30° diapazone.
6. Galimybė prožektorių valdyti DMX protokolu.
7. Naudojama galia iš maitinimo šaltinio ne daugiau kaip 100 W (230 V, 50 Hz).
8. Blykstė – elektroninė.
9. Prožektorius veikdamas neskleidžia triukšmo, aušinimas – konvekcinis.

2. Minimalūs reikalavimai LED prožektoriui

Bendri

1. „Fresnel“ tipo LED prožektorius.
2. Komplektuojama su saugaus kabinimo įtaisu ir saugos troseliu.
3. Kiekis –10 vnt.

Apibūdinti tiksliais duomenimis

1. Prožektoriaus šviesos srautas (Output) – ne mažesnis kaip 4 000 liumenų.
2. Gamintojo deklaruojamas LED darbo laikas ne mažiau kaip (L70) 40 000 val.
3. LED šviesos šaltinis šiltos baltos spalvos (angl. warm white arba WW) ne aukštesnės kaip 4 000 K temperatūros.
4. Prožektoriaus linzės konstrukcija „Fresnel“, diametras (O) ne mažiau kaip 150 mm
5. Šviesos spindulio sklidimo „zoom“ kampo reguliavimo galimybės santykis ne mažiau kaip 4:1 (plačiausio zoom kampo ir siauriausio zoom kampo santykis).
6. Gamintojo nurodoma prožektoriaus sukuriama paviršiaus apšvieta iš 5 metrų atstumo šviečiant siauriausiu „zoom“ kampu, šalta balta spalva – ne mažesnė kaip 1 200 liuksų.
7. Gamintojo nurodoma prožektoriaus sukuriama paviršiaus apšvieta iš 5 metrų atstumo šviečiant plačiausiu „zoom“ kampu, šalta balta spalva – ne mažesnė kaip 250 liuksų.
8. Galimybė prožektorių valdyti DMX protokolu.
9. Prožektoriaus spalvų perteikimo indeksas (CRI) ne mažesnis kaip 90 (gali būti išgaunama su CRI filtru).
10. Turi LED impulsų pločio moduliacijos (PWM) pasirinkimo galimybę („flicker free“).

11. Prožektorius turi tylaus aušinimo sistemos veikimo pasirinkimo galimybę (angl. quiet mode, stage arba theatre mode, studio mode, silent mode, ultra silent mode ir pan.)
12. Naudojama galia iš maitinimo šaltinio ne daugiau kaip 100 W (230 V, 50 Hz).

3. Minimalūs reikalavimai DMX skirstytuvui
Bendri

1. DMX skirstytuvas;
2. Kiekis – 1 vnt.

Apibūdinti tiksliais duomenimis

1. Skirtas vieną DMX signalą paskirstyti į ne mažiau, kaip 6 atskirus išėjimus;
2. Įėjimai ir išėjimai galvaniškai izoliuoti;
3. Įėjimams ir išėjimams skirtos XLR-3 ir XLR-5 tipo jungtys;
4. Kiekvienas DMX išėjimas turi atskirą duomenų perdavimo indikaciją;
5. Konstrukcija skirta montuoti į 19“ rack tipo komutacinę spintą.

4. Minimalūs reikalavimai Priekinei uždangai
Bendri

1. Priekinės uždangos komplektas (užuolaida iš dviejų dalių).
2. Paskirtis scenos ir žiūrovinės dalies atskyrimui, scenos ir salės akustikai gerinti bei vidiniam scenos vaizdui formuoti.
3. Užuolaidos klostėtumas ne mažesnis kaip 100 %.
4. Vienos užuolaidos dalies matmenys (aukštis x plotis) 4,10 m x 4,5 m, turi būti tikslinama su prieš siuvimą.
5. Užuolaida negali būti sujungta iš atskirų audinių horizontaliai, vertikalus jungimas galimas ne mažesnėmis nei 1,4 m pločio audinio dalimis.
6. Kiekis – 1 kompl.

Apibūdinti tiksliais duomenimis

1. Audinys: veliūras arba aksomas.
2. Audinio sudėtis ne mažiau kaip 80 % poliesteris.
3. Galimybė rinktis audinio spalvą iš ne mažiau kaip 10 spalvų, audinio spalva turi būti tikslinama su prieš siuvimą.
4. Audinio degumo standartas a) BS-2B arba lygiavertis. arba b) LST EN 13773 1 klasė arba EN 13773 Class 1 arba lygiavertis.
5. Audinio svoris ne mažiau kaip 400 g/m2.
6. Audinio plyšimo jėga: metmenys ne mažiau kaip 25 N, ataudai ne mažiau kaip 50 N pagal LST EN ISO 13937–3 standarto arba EN ISO 13937–3 standarto arba lygiaverčio standarto reikalavimus.
7. Audinio didžiausioji trūkimo jėga: metmenys ne mažiau kaip 500 N, ataudai ne mažiau kaip 300 N pagal LST EN ISO 13934-1 standarto arba EN ISO 13934-1: standarto arba lygiaverčio standarto reikalavimus.
8. Audinio spalvos atsparumas šviesai ne mažiau kaip 4 lygio pagal LST EN ISO 105-B02 standarto arba EN ISO 105-B02 standarto arba lygiaverčio standarto reikalavimus.
9. Audinio vidutinis garso absorbcijos koeficientas αw ne mažesnis kaip 0,75 pagal LST EN ISO 11654 standarto arba EN ISO 11654 standarto arba lygiaverčio standarto reikalavimus.

5. Minimalūs reikalavimai Arlekinui
Bendri

1. Scenos užuolaidų komplekto elementas arlekinas.
2. Paskirtis sceninės draperijos suformavimui.
3. Arlekino klostėtumas ne mažesnis kaip 100 %.
4. Arlekino matmenys (aukštis x plotis) 0,6 m x 9,2 m, turi būti tikslinama su prieš siuvimą.
5. Arlekinas negali būti sujungtas iš atskirų audinių horizontaliai, vertikalus jungimas galimas ne mažesnėmis nei 1,4 m pločio audinio dalimis.

6. Kiekis – 1 vnt.

Apibūdinti tiksliais duomenimis

1. Audinys: veliūras arba aksomas.
2. Audinio sudėtis ne mažiau kaip 80 % poliesteris.
3. Galimybė rinktis audinio spalvą iš ne mažiau kaip 10 spalvų, audinio spalva turi būti tikslinama su prieš siuvimą.
4. Audinio degumo standartas a) BS-2B arba lygiavertis arba b) LST EN 13773 1 klasė arba EN 13773 Class 1 arba lygiavertis.
5. Audinio svoris ne mažiau kaip 400 g/m2.
6. Audinio plyšimo jėga: metmenys ne mažiau kaip 25 N, ataudai ne mažiau kaip 50 N pagal LST EN ISO 13937–3 standarto arba EN ISO 13937–3 standarto arba lygiaverčio standarto reikalavimus.
7. Audinio didžiausioji trūkimo jėga: metmenys ne mažiau kaip 500 N, ataudai ne mažiau kaip 300 N pagal LST EN ISO 13934-1 standarto arba EN ISO 13934-1 standarto arba lygiaverčio standarto reikalavimus.
8. Audinio spalvos atsparumas šviesai ne mažiau kaip 4 lygio pagal LST EN ISO 105-B02 standarto arba EN ISO 105-B02 standarto arba lygiaverčio standarto reikalavimus.
9. Audinio vidutinis garso absorbcijos koeficientas αw ne mažesnis kaip 0,75 pagal LST EN ISO 11654 standarto arba EN ISO 11654 standarto arba lygiaverčio standarto reikalavimus.

6. Minimalūs reikalavimai Paskliaustei
Bendri

1. Scenos užuolaidų komplekto elementas paskliaustė.
2. Paskirtis scenos prožektorių ir dekoracijų tvirtinimui uždengti, scenos akustikai gerinti bendram sceniniam vaizdui formuoti.
3. Paskliaustės matmenys (aukštis x plotis) 0,6 m x 9,2 m, turi būti tikslinama prieš siuvimą.
4. Paskliaustė negali būti sujungta iš atskirų audinių horizontaliai, vertikalus jungimas galimas ne mažesnėmis nei 1,4 m pločio audinio dalimis.
5. Kiekis – 3 vnt.

Apibūdinti tiksliais duomenimis

1. Audinio sudėtis ne mažiau kaip 80 % vilna.
2. Audinio spalva juoda, neblizgi.
3. Audinio degumo standartas a) BS-2B arba lygiavertis arba b) LST EN 13773 1 klasė arba EN 13773 Class 1 arba lygiavertis.
4. Audinio svoris ne mažiau kaip 500 g/m2.
5. Audinio plyšimo jėga: metmenys ne mažiau kaip 20 N, ataudai ne mažiau kaip 35 N pagal LST EN ISO 13937–3 standarto arba EN ISO 13937–3 standarto arba lygiaverčio standarto reikalavimus.
6. Audinio didžiausioji trūkimo jėga: metmenys ne mažiau kaip 400 N, ataudai ne mažiau kaip 150 N pagal LST EN ISO 13934-1 standarto arba EN ISO 13934-1: standarto arba lygiaverčio standarto reikalavimus.
7. Audinio spalvos atsparumas šviesai ne mažiau kaip 5 lygio pagal LST EN ISO 105-B02 standarto arba EN ISO 105-B02 standarto arba lygiaverčio standarto reikalavimus.
8. Audinio vidutinis garso absorbcijos koeficientas αw ne mažesnis kaip 0,75 pagal LST EN ISO 11654 standarto arba EN ISO 11654 standarto arba lygiaverčio standarto reikalavimus.

7. Minimalūs reikalavimai Kulisai
Bendri

1. Scenos užuolaidų komplekto elementas kulisai.
2. Paskirtis uždengti scenos šoninius praėjimus/užkulisius.
3. Kulisos matmenys (aukštis x plotis) 4,1 x 1,5 m, turi būti tikslinama prieš siuvimą.
4. Kulisa negali būti sujungta iš atskirų audinių horizontaliai, vertikalus jungimas galimas.
5. Kiekis – 6 vnt.

Apibūdinti tiksliais duomenimis

1. Audinio sudėtis ne mažiau kaip 80 % vilna.
2. Audinio spalva juoda, neblizgi.
3. Audinio degumo standartas a) BS-2B arba lygiavertis arba b) LST EN 13773 1 klasė arba EN 13773 Class 1 arba lygiavertis.
4. Audinio svoris ne mažiau kaip 500 g/m2.
5. Audinio plyšimo jėga: metmenys ne mažiau kaip 20 N, ataudai ne mažiau kaip 35 N pagal LST EN ISO 13937–3 standarto arba EN ISO 13937–3 standarto arba lygiaverčio standarto reikalavimus.
6. Audinio didžiausioji trūkimo jėga: metmenys ne mažiau kaip 400 N, ataudai ne mažiau kaip 150 N pagal LST EN ISO 13934-1 standarto arba EN ISO 13934-1: standarto arba lygiaverčio standarto reikalavimus.
7. Audinio spalvos atsparumas šviesai ne mažiau kaip 5 lygio pagal LST EN ISO 105-B02 standarto arba EN ISO 105-B02 standarto arba lygiaverčio standarto reikalavimus.
8. Audinio vidutinis garso absorbcijos koeficientas αw ne mažesnis kaip 0,75 pagal LST EN ISO 11654 standarto arba EN ISO 11654 standarto arba lygiaverčio standarto reikalavimus.

8. Minimalūs reikalavimai Galinei uždangai
Bendri

1. Scenos galinė uždanga.
2. Paskirtis pasirodymų erdvės formavimui, scenos galinio praėjimo uždengimui ir scenos akustikai gerinti.
3. Užuolaidos klostėtumas ne mažesnis kaip 50 %.
4. Užuolaidos matmenys (aukštis x plotis) 4,1 x 9,2 m, turi būti tikslinama prieš siuvimą.
5. Užuolaida negali būti sujungta iš atskirų audinių horizontaliai, vertikalus jungimas galimas ne mažesnėmis nei 1,4 m pločio audinio dalimis.
6. Kiekis – 1 vnt.

Apibūdinti tiksliais duomenimis

1. Audinio sudėtis ne mažiau kaip 80 % vilna.
2. Audinio spalva juoda, neblizgi.
3. Audinio degumo standartas a) BS-2B arba lygiavertis arba b) LST EN 13773 1 klasė arba EN 13773 Class 1 arba lygiavertis.
4. Audinio svoris ne mažiau kaip 500 g/m2.
5. Audinio plyšimo jėga: metmenys ne mažiau kaip 20 N, ataudai ne mažiau kaip 35 N pagal LST EN ISO 13937–3 standarto arba EN ISO 13937–3 standarto arba lygiaverčio standarto reikalavimus.
6. Audinio didžiausioji trūkimo jėga: metmenys ne mažiau kaip 400 N, ataudai ne mažiau kaip 150 N pagal LST EN ISO 13934-1 standarto arba EN ISO 13934-1: standarto arba lygiaverčio standarto reikalavimus.
7. Audinio spalvos atsparumas šviesai ne mažiau kaip 5 lygio pagal LST EN ISO 105-B02 standarto arba EN ISO 105-B02 standarto arba lygiaverčio standarto reikalavimus.
8. Audinio vidutinis garso absorbcijos koeficientas αw ne mažesnis kaip 0,75 pagal LST EN ISO 11654 standarto arba EN ISO 11654 standarto arba lygiaverčio standarto reikalavimus.

9. Minimalūs reikalavimai Scenos priekinės uždangos mechanizmui
Bendri

1. Pirkimu įsigyjamas priekinio uždangos tako elektrifikuoto mechanizmo komplektas;
2. Priekinės užuolaidos mechanizmas su persidengimu centre (iš dviejų dalių), kurių bendras ilgis 9 metrai, su 1 metro persidengimu centre;
3. Užuolaidos turi suvažiuoti iš centro į šonus;
4. Komplektuojama kartu su reikiamais laikikliais bei sujungimo detalėmis;
5. Kiekis – 1 kompl.

Apibūdinti tiksliais duomenimis

1. Užuolaida su važiuoja iš centro iš šonus;
2. Valdymas elektrinis;

3. Uždarymo ir atidarymo greitis ne mažesnis kaip 0,3 m/s;
4. Turi eigos jutiklius (uždarymui ir atidarymui);
5. Variklio galingumas ne daugiau kaip 1 kW;
6. Priekinio uždangos tako elektrifikuoto mechanizmo komplekto maksimali leistina visos sistemos apkrova ne mažiau kaip 120 kg;
7. Užuolaidų tvirtinimo ratukai su guoliais;
8. Užuolaida prie uždangos tako tvirtinama ne mažesniu kaip 20 cm intervalu;
9. Uždangos tako bėgelių spalva: RAL 9004, RAL 9005, RAL 9011 arba RAL 9017.

10. Minimalūs reikalavimai natūralią Salės akustiką gerinančioms priemonėms
Bendri

1. Natūralią salės akustiką gerinančių priemonių komplektas.
2. Komplektą sudaro: a) ant sienų montuojamos garsą sugeriančios akustinės plokštės (ne mažiau kaip 28 m2); b) ant sienų montuojamos kalibruotos žemų dažnių (250 Hz) sugerčiai akustinės plokštės (ne mažiau kaip 35 m2); c) į kampus tarp lubų ir sienų montuojamos kalibruotos žemų dažnių (120 Hz) sugerčiai akustinės plokštės (ne mažiau kaip 24 m2); ant lubų kabinamos garsą sugeriančios akustinės plokštės (ne mažiau kaip 26 m2).
3. Natūralią salės akustiką gerinančių priemonių komplekto elementai turi atitikti ne prastesnę kaip Euroclass B klasę.
4. Natūralią salės gerinančių priemonių komplektas turi būti parinktas taip, kad jį sumontavus salėje bus užtikrinta garso bangų reverberacijos laiko trukmės RT60 dažnių juostoje nuo 63 Hz iki 8 kHz vidutinė reikšmė ribose nuo 1 iki 1,2 sekundės. Rengiant darbo projektą turi būti parengtas natūralią salės gerinančių priemonių komplekto elementų išdėstymo planas patalpoje, programine įranga atlikta akustinė simuliacija, parodanti siūlomo priemonių komplekto poveikį natūraliai salės akustikai (simuliuojamos RT60 reikšmės be salės gerinančių priemonių ir naudojant jas) bei aiškinamasis raštas.
5. Kiekis – 1 kompl.

Apibūdinti tiksliais duomenimis -

11. Minimalūs reikalavimai Instaliacinėms medžiagoms ir darbams
Bendri

1. Scenos technologijų įrangos komplekto sumontavimo, paleidimo ir derinimo darbai.
2. Turi būti atlikti visi darbai, kurie gali būti pagrįstai laikomi būtinais instaliavimo darbų užbaigimui ir tinkamam sistemos eksploatavimui, nepriklausomai nuo to, ar jie yra detalizuoti techninėje specifikacijoje, ar ne.
3. Turi būti numatytos visos būtinos medžiagos ir darbai scenos technologijų įrangos komplekto sumontavimui, paleidimui ir derinimo darbams.
4. Kiekis – 1 kompl.

Apibūdinti tiksliais duomenimis -

Objektas	Rudaminos Ferdinando Ruščico gimnazija
Projekto pavadinimas	Rudaminos Ferdinando Ruščico gimnazijos dalies patalpų Gamyklos g. 22B, Rudamina, Vilniaus r.sav., paprastojo remonto aprašas

Architektūrinės dalies sustambintas medžiagų, gaminių ir darbų kiekių žiniaraštis

Nr.	Pavadinimas ir techninės charakteristikos	Mato vnt.	Kiekis	Papildomi duomenys
1	2	3	4	5
1.	**Patalpa 1-10 Tylos kampelis** PASTABA: apšvietimo taškai ir įrenginiai nesikeičia;			
1.1.	***Ardymo darbai***			
1.1.1.	Įrengiamos grotelės sienoje 2vnt. , įrengiama ventiliacija į patalpą	m	24	Preliminarus ventiliacinių vamzdžių ilgis
1.1.2.	***Sienų apdailos, įrengimas***			
1.1.3.	-	m^2	-	
1.2.	***Grindų dangos įrengimas***			
1.2.1.	-	m^2	-	
1.3.	***Lubų įrengimas***			
1.3.1.	-	m^2	-	
1.4.	***Kiti darbai***			
1.4.1	Montuojamos grotelės sienoje. Grotelės dažomos sienų spalva	m^2	0.05	
1.4.2	Keičiamos durys į patalpą, naujos durys su ventiliacinėmis grotelėmis	m^2	4.52	
1.4.3	Rekuperatoriaus įrengimas ir montavimas	vnt.	1	
2.	**Patalpa 1-107 Logopedo kabinetas** PASTABA: apšvietimo taškai nesikeičia; Esami šviestuvai keičiami į LED; Elektros instaliacija esanti plastikiniuose loveliuose montuojama į sieną.			
2.1.	***Statybiniai darbai***			
2.1.1.	-	m²	-	

Nr.	Pavadinimas ir techninės charakteristikos	Mato vnt.	Kiekis	Papildomi duomenys
1	2	3	4	5
2.2.	***Sienų apdailos, įrengimas***			
2.2.1.	Perdažomos sienos, keičiama sienų spalva	m²	34.70	Spalva NCS S 1002-Y50R Spalvos analogas
2.3.	***Grindų dangos įrengimas***			
2.3.1.	-	m^2	-	
2.4.	***Lubų įrengimas***			
2.4.1.	"Amstrong" pakabinamų lubų remontas su metalo rėmo konstrukcija ir plokštėmis 60x60 cm - susidėvėję segmentai keičiami naujais. Apšvietimo taškai nesikeičia, esami šviestuvai keičiami į LED.	m^2	1.60	10% nuo patalpos ploto
3.	**Patalpa 1-111 Karjeros specialisto kabinetas** PASTABA: apšvietimo taškai nesikeičia; Esami šviestuvai keičiami į LED; Elektros instaliacija esanti plastikiniuose loveliuose montuojama į sieną.			
3.1.	***Statybiniai darbai***			
3.2.	-	m²	-	
3.3.	***Sienų apdaila, įrengimas***			
3.3.1.	Perdažomos sienos, keičiama sienų spalva	m²	50.61	Spalva NCS S 0502-Y50R Spalvos analogas
5.	***Grindų dangos įrengimas***			
6.	-	m²	-	
3.4.	***Lubų apdaila, įrengimas***			
3.2.1.	"Amstrong" pakabinamų lubų remontas su metalo rėmo konstrukcija ir plokštėmis 60x60 cm - susidėvėję segmentai keičiami naujais. Apšvietimo taškai nesikeičia, esami šviestuvai keičiami į LED.	m²	3.00	10% nuo patalpos ploto

Nr.	Pavadinimas ir techninės charakteristikos	Mato vnt.	Kiekis	Papildomi duomenys
1	2	3	4	5
3.5.	***Kiti apdailos darbai***			
3.5.1.	-	m²	-	
4.	**1-112 Socialinio pedagogo kabinetas** PASTABA: apšvietimo taškai nesikeičia; Esami šviestuvai keičiami į LED; Elektros instaliacija esanti plastikiniuose loveliuose montuojama į sieną.			
4.1.	***Statybos, ardymo darbai***			
4.1.1.	-	m²	-	
4.2.	***Sienų apdaila, įrengimas***			
4.2.1.	Perdažomos sienos, keičiama sienų spalva	m²	29.75	Spalva NCS S 1002-Y50R Spalvos analogas
4.3.	***Grindų dangos įrengimas***			
4.3.1.	-	m²		
4.4.	***Lubų apdaila, įrengimas***			
4.4.1.	"Amstrong" pakabinamų lubų remontas su metalo rėmo konstrukcija ir plokštėmis 60x60 cm - susidėvėję segmentai keičiami naujais. Apšvietimo taškai nesikeičia, esami šviestuvai keičiami į LED.	m²	1,70	10% nuo patalpos ploto
5.	**1-113 Specialaus pedagogo kabinetas** PASTABA: apšvietimo taškai nesikeičia; Esami šviestuvai keičiami į LED; Elektros instaliacija esanti plastikiniuose loveliuose montuojama į sieną.			
5.1.	***Statybos, ardymo darbai***			
5.1.1.	Ardomos esamos g/k lubos	m²	15.00	
5.2.	***Sienų apdaila, įrengimas***			
5.2.1.	Perdažomos sienos, keičiama sienų spalva	m²	56.15	Spalva NCS S 1002-Y50R Spalvos analogas

Nr.	Pavadinimas ir techninės charakteristikos	Mato vnt.	Kiekis	Papildomi duomenys
1	2	3	4	5
5.3.	***Grindų dangos įrengimas***			
5.3.1.	-	m²		
5.4.	***Lubų apdaila, įrengimas***			
5.4.1.	"Amstrong" pakabinamų lubų su metalo rėmo konstrukcija ir plokštėmis 60x60 cm įrengimas, montuojami nauji LED šviestuvai (8vnt.)	m²	32.00	
6.	**1-125 Psichologo kabinetas** PASTABA: apšvietimo taškai nesikeičia; Esami šviestuvai keičiami į LED; Elektros instaliacija esanti plastikiniuose loveliuose montuojama į sieną.			
6.1.	***Statybos, ardymo darbai***			
6.1.1.	Formuojamos grotelės sienoje 2vnt. , įrengiama ventiliacija į sensorinį kambarį	m	11	Preliminarus ventiliacinių vamzdžių ilgis
6.2.	***Sienų apdaila, įrengimas***			
6.2.1.	Perdažomos sienos, keičiama sienų spalva	m²	60.30	NCS S 1002-Y50R Spalvos analogas
6.3.	***Grindų dangos įrengimas***			
6.3.1.	Keičiamas revizinio liuko dangtis,	m²	0.36	Spalva – Sedna T32 Dangos analogas 
6.4.	***Lubų apdaila, įrengimas***			
6.4.1.	"Amstrong" pakabinamų lubų remontas su metalo rėmo konstrukcija ir plokštėmis 60x60 cm - susidėvėję segmentai keičiami naujais. Apšvietimo taškai nesikeičia, esami šviestuvai keičiami į LED.	m²	2.50	10% nuo patalpos ploto

Nr.	Pavadinimas ir techninės charakteristikos	Mato vnt.	Kiekis	Papildomi duomenys
1	2	3	4	5
7.	**1-126 Sensorinis kabinetas** PASTABA: apšvietimo taškai nesikeičia; Esami šviestuvai keičiami į LED; Elektros instaliacija esanti plastikiniuose loveliuose montuojama į sieną.			
7.1.	***Statybos, ardymo darbai***			
7.1.1.	Formuojamos grotelės sienoje 2vnt. , įrengiama ventiliacija į sensorinį kambarį. Grotelės dažomos sienų spalva	m²		
7.2.	***Sienų apdaila, įrengimas***			
7.2.1.	Perdažomos sienos, keičiama sienų spalva	m²	6.50	NCS S 0502-Y50R (siena ant kurios projektuojamas vaizdas)
7.2.2.	GK pertvaros dažymas NCS S8010-B70G	m²	18.43	Iš patalpos vidinės pusės dažoma tik vieną kartą
7.2.3.	Akustinių plokščių montavimas	m²	18.43	Spalva - tamsi pilka. Triukšmą slopinimo savybėmis pasižyminti, dekoratyvinė sienos plokštė. Pagaminta iš perdirbamų medžiagų. Medžiagos analogas
7.3.	***Grindų dangos įrengimas***			
7.3.1.	Esamos dangos demontavimas, pagrindo paruošimas	m²	8.30	
7.3.2.	Klojama kiliminė danga ant minkšto pagrindo degumo klasė Bfl-S1	m²	8.30	Spalva – Olive 164 Dangos analogas

Nr.	Pavadinimas ir techninės charakteristikos	Mato vnt.	Kiekis	Papildomi duomenys
1	2	3	4	5
				
7.4.	***Lubų apdaila, įrengimas***			
7.4.1.	"Amstrong" pakabinamų lubų remontas su metalo rėmo konstrukcija ir plokštėmis 60x60 cm - susidėvėję segmentai keičiami naujais. Apšvietimo taškai nesikeičia, esami šviestuvai keičiami į LED. Dalis plokščių keičiamos akustinėmis.	m^2	0.90	10% nuo patalpos ploto
7.4.2.	Lubų perdažymas	m^2	8.30	Tamsi pilka spalva, artima RAL7016. Spalvos analogas
8.	**2-46 Aktų salė** PASTABA: apšvietimo taškai nesikeičia; Esami šviestuvai keičiami į LED; Elektros instaliacija esanti plastikiniuose loveliuose montuojama į sieną arba grindis.			
8.1.	***Statybos, ardymo darbai***			
8.1.1.	Naujų GK pertvarų montavimas	m²	45	
8.1.2.	Amfiteatrinių laiptelių chorui pagrindo įrengimas, mūrijamos atramos (m^2 horizontalios projekcijos)	m²	11.50	
8.1.3. o	Amfiteatrinių laiptelių chorui įrengimas, dengiant scenos danga (m^2 horizontalios projekcijos)	m²	11.50	
8.1.4.	Dvivėrių durų statymas į pertvarą (D-02)	vnt.	1	
8.1.5.	Durų keitimas (D-03, D-04, D-05, D-06)	vnt.	4	
8.2.	***Sienų apdaila, įrengimas***			
8.2.1.	Perdažomos sienos, keičiama sienų spalva	m²	190.50	NCS S 9000-N Spalvos analogas

Nr.	Pavadinimas ir techninės charakteristikos	Mato vnt.	Kiekis	Papildomi duomenys
1	2	3	4	5
8.2.2.	Perdažomos sienos, keičiama sienų spalva	m²	175	NCS S 1502-Y50R Spalvos analogas
8.2.3.	Kolonų perdažymas, keičiama spalva.	m²	16	RAL 7001 Spalvos analogas
8.2.4.	Sienų aptaisymas apdailinėmis plokštėmis	m²	63	
8.2.5.	Sienų ir lubų aptaisymas akustinėmis plokštėmis, jas klijuojant	m²	134	Plokščių dėstymą žiūrėti pagal tiekėjo brėžinius
8.2.6.	Nišų ir radiatorių dažymas, sienų spalva	m²	15	NCS S 1502-Y50R Spalvos analogas
8.3.	***Grindų dangos įrengimas***			
8.3.1.	Esamos scenos dangos demontavimas	m²	155	
8.3.2.	Scenos dangos įrengimas medžio masyvo lentomis 47mm storio, dažomos tam skirtais nurodytais dažais.	m²	238	Pušinės klijuotos dygiuotos grindines lentos storis yra 47 mm dažoma scenai pritaikytais Tough Prime dažais
8.3.3.	Esamos salės dangos demontavimas	m²	220	

Nr.	Pavadinimas ir techninės charakteristikos	Mato vnt.	Kiekis	Papildomi duomenys
1	2	3	4	5
8.3.4.	Vinilinės salės dangos įrengimas	m²	235	Spalva - Laurel Oak 51229 Dangos analogas
8.3.5.	Grindjuostės	m	110	Dažomos sienų spalva. Scenos zonoje dažomos grindų dažais.
8.4.	***Lubų apdaila, įrengimas***			
8.4.1.	"Amstrong" pakabinamų lubų remontas su metalo rėmo konstrukcija ir plokštėmis 60x60 cm - susidėvėję segmentai keičiami naujais. Apšvietimo taškai nesikeičia, esami šviestuvai keičiami į LED.	m²	21.00	10% nuo patalpos ploto
8.4.2.	***Kiti darbai***			
8.4.3.	ŽN keltuvų montavimas	vnt.	2	
8.4.4.	Valdymo pulto vietos įrengimas	vnt.	1	
9.	**2-18 Matematikos kabinetas** PASTABA: apšvietimo taškai nesikeičia; Esami šviestuvai keičiami į LED; Elektros instaliacija esanti plastikiniuose loveliuose montuojama į sieną.			
9.1.	***Statybos, ardymo darbai***			
9.1.1.	-	m²		
9.2.	***Sienų apdaila, įrengimas***			
9.2.1.	Perdažomos sienos, keičiama sienų spalva	m²	72	NCS S 1002-Y50R Spalvos analogas
9.3.	***Grindų dangos įrengimas***			
9.3.1.	-	m²		
9.4.	***Lubų apdaila, įrengimas***			

Nr.	Pavadinimas ir techninės charakteristikos	Mato vnt.	Kiekis	Papildomi duomenys
1	2	3	4	5
9.4.1.	"Amstrong" pakabinamų lubų remontas su metalo rėmo konstrukcija ir plokštėmis 60x60 cm - susidėvėję segmentai keičiami naujais. Apšvietimo taškai nesikeičia, esami šviestuvai keičiami į LED.	m^2	6.30	10% nuo patalpos ploto
10.	**2-19 Matematikos kabinetas** PASTABA: apšvietimo taškai nesikeičia; Esami šviestuvai keičiami į LED; Elektros instaliacija esanti plastikiniuose loveliuose montuojama į sieną.			
10.1.	***Statybos, ardymo darbai***			
10.1.1.	-	m^2		
10.2.	***Sienų apdaila, įrengimas***			
10.2.1.	Perdažomos sienos, keičiama sienų spalva	m^2	72	NCS S 1002-Y50R Spalvos analogas
10.3.	***Grindų dangos įrengimas***			
10.3.1.	-	m^2		
10.4.	***Lubų apdaila, įrengimas***			
10.4.1.	"Amstrong" pakabinamų lubų remontas su metalo rėmo konstrukcija ir plokštėmis 60x60 cm - susidėvėję segmentai keičiami naujais. Apšvietimo taškai nesikeičia, esami šviestuvai keičiami į LED.	m^2	6.30	10% nuo patalpos ploto
11.	**2-25 Matematikos kabinetas** PASTABA: apšvietimo taškai nesikeičia; Esami šviestuvai keičiami į LED; Elektros instaliacija esanti plastikiniuose loveliuose montuojama į sieną.			
11.1.	***Statybos, ardymo darbai***			
11.1.1.	-	m^2		
11.2.	***Sienų apdaila, įrengimas***			
11.2.1.	Perdažomos sienos, keičiama sienų spalva	m^2	66	NCS S 1002-Y50R Spalvos analogas

Nr.	Pavadinimas ir techninės charakteristikos	Mato vnt.	Kiekis	Papildomi duomenys
1	2	3	4	5
11.3.	***Grindų dangos įrengimas***			
11.3.1.	-	m^2		
11.4.	***Lubų apdaila, įrengimas***			
11.4.1.	"Amstrong" pakabinamų lubų remontas su metalo rėmo konstrukcija ir plokštėmis 60x60 cm - susidėvėję segmentai keičiami naujais. Apšvietimo taškai nesikeičia, esami šviestuvai keičiami į LED.	m^2	5.20	10% nuo patalpos ploto
12.	**3-1 Holas** PASTABA: apšvietimo taškai nesikeičia; Esami šviestuvai keičiami į LED; Elektros instaliacija esanti plastikiniuose loveliuose montuojama į sieną.			
12.1.1.	***Statybos, ardymo darbai***			
12.1.2.	-	m^2		
12.1.3.	***Sienų apdaila, įrengimas***			
12.1.4.	Perdažomos sienos, keičiama sienų spalva	m^2	160	NCS S 1002-Y50R Spalvos analogas
12.1.5.	***Grindų dangos įrengimas***			
12.1.6.	Esamos dangos demontavimas, pagrindo paruošimas	m^2	101.21	
12.1.7.	Klojama plytelių danga 60x60cm	m^2	101.21	Spalva – Sandy Grey Dangos analogas

Nr.	Pavadinimas ir techninės charakteristikos	Mato vnt.	Kiekis	Papildomi duomenys
1	2	3	4	5
12.1.8.	***Lubų apdaila, įrengimas***			
12.1.9.	Esamų lubų perdažymas	m^2	101.21	NCS S 0502-Y50R
13. 3-14 Holas PASTABA: apšvietimo taškai nesikeičia; Esami šviestuvai keičiami į LED; Elektros instaliacija esanti plastikiniuose loveliuose montuojama į sieną.				
13.1.1.	***Statybos, ardymo darbai***			
13.1.2.	-	m^2		
13.1.3.	***Sienų apdaila, įrengimas***			
13.1.4.	Perdažomos sienos, keičiama sienų spalva	m^2	265	NCS S 1002-Y50R Spalvos analogas
13.1.5.	***Grindų dangos įrengimas***			
13.1.6.	Esamos dangos demontavimas, pagrindo paruošimas	m^2	333.20	
13.1.7.	Klojama plytelių danga, 60x60cm *Pastaba: remontuojamas visa holo patalpa, keičiama plytelių danga iki laiptinės*	m^2	333.20	Spalva – Sandy Grey Dangos analogas
13.1.8.	***Lubų apdaila, įrengimas***			
13.1.9.	"Amstrong" pakabinamų lubų remontas su metalo rėmo konstrukcija ir plokštėmis 60x60 cm - susidėvėję segmentai keičiami naujais. Apšvietimo taškai nesikeičia, esami šviestuvai keičiami į LED.	m^2	14.60	10% nuo patalpos ploto
14. 3-18 Kalbų laboratorija PASTABA: apšvietimo taškai nesikeičia; Esami šviestuvai keičiami į LED; Elektros instaliacija esanti plastikiniuose loveliuose montuojama į sieną.				

Nr.	Pavadinimas ir techninės charakteristikos	Mato vnt.	Kiekis	Papildomi duomenys
1	2	3	4	5
14.1.1.	***Statybos, ardymo darbai***			
14.1.2.	-	m²		
14.1.3.	***Sienų apdaila, įrengimas***			
14.1.4.	Perdažomos sienos, keičiama sienų spalva	m²	58.10	NCS S 1002-Y50R Spalvos analogas
14.1.5.	Apsauginė HPL juosta	m²	3.50	
14.1.6.	***Grindų dangos įrengimas***			
14.1.7.	Esamos dangos demontavimas, pagrindo paruošimas	m²	33.58	
14.1.8.	Klojama vinilinė danga	m²	33.58	Spalva – Sedna T32 Dangos analogas
14.1.9.	***Lubų apdaila, įrengimas***			
14.1.10.	"Amstrong" pakabinamų lubų remontas su metalo rėmo konstrukcija ir plokštėmis 60x60 cm - susidėvėję segmentai keičiami naujais. Apšvietimo taškai nesikeičia, esami šviestuvai keičiami į LED.	m²	3.40	10% nuo patalpos ploto
15. 3-19 Kalbų laboratorija PASTABA: apšvietimo taškai nesikeičia; Esami šviestuvai keičiami į LED; Elektros instaliacija esanti plastikiniuose loveliuose montuojama į sieną.				
15.1.1.	***Statybos, ardymo darbai***			
15.1.2.	-	m²		
15.1.3.	***Sienų apdaila, įrengimas***			
15.1.4.	Perdažomos sienos, keičiama sienų spalva	m²	57.65	NCS S 1002-Y50R

Nr.	Pavadinimas ir techninės charakteristikos	Mato vnt.	Kiekis	Papildomi duomenys
1	2	3	4	5
				Spalvos analogas
15.1.5.	Apsauginė HPL juosta	m^2	3.50	
15.1.6.	***Grindų dangos įrengimas***			
15.1.7.	Esamos dangos demontavimas, pagrindo paruošimas	m^2	33.19	
15.1.8.	Klojama vinilinė danga	m^2	33.19	Spalva – Sedna T32 Dangos analogas
15.1.9.	***Lubų apdaila, įrengimas***			
15.1.10.	"Amstrong" pakabinamų lubų remontas su metalo rėmo konstrukcija ir plokštėmis 60x60 cm - susidėvėję segmentai keičiami naujais. Apšvietimo taškai nesikeičia, esami šviestuvai keičiami į LED.	m^2	3.40	10% nuo patalpos ploto
16. 3-20 Kalbų laboratorija PASTABA: apšvietimo taškai nesikeičia; Esami šviestuvai keičiami į LED; Elektros instaliacija esanti plastikiniuose loveliuose montuojama į sieną.				
16.1.1.	***Statybos, ardymo darbai***			
16.1.2.	-	m^2		
16.1.3.	***Sienų apdaila, įrengimas***			
16.1.4.	Perdažomos sienos, keičiama sienų spalva	m^2	58.15	NCS S 1002-Y50R

Nr.	Pavadinimas ir techninės charakteristikos	Mato vnt.	Kiekis	Papildomi duomenys
1	2	3	4	5
				Spalvos analogas
16.1.5.	Apsauginė HPL juosta	m^2	3.50	
16.1.6.	***Grindų dangos įrengimas***			
16.1.7.	Esamos dangos demontavimas, pagrindo paruošimas	m^2	33.83	
16.1.8.	Klojama vinilinė danga	m^2	33.83	Spalva – Sedna T32 Dangos analogas
16.1.9.	***Lubų apdaila, įrengimas***			
16.1.10.	"Amstrong" pakabinamų lubų remontas su metalo rėmo konstrukcija ir plokštėmis 60x60 cm - susidėvėję segmentai keičiami naujais. Apšvietimo taškai nesikeičia, esami šviestuvai keičiami į LED.	m^2	3.40	10% nuo patalpos ploto
17. 3-23 Chemijos kabinetas / laboratorija PASTABA: apšvietimo taškai nesikeičia; Esami šviestuvai keičiami į LED; Elektros instaliacija esanti plastikiniuose loveliuose montuojama į sieną.				
17.1.1.	***Statybos, ardymo darbai***			
17.1.2.	-	m^2		
17.1.3.	***Sienų apdaila, įrengimas***			
17.1.4.	Perdažomos sienos, keičiama sienų spalva	m^2	76.80	NCS S 1002-Y50R Spalvos analogas

Nr.	Pavadinimas ir techninės charakteristikos	Mato vnt.	Kiekis	Papildomi duomenys
1	2	3	4	5
17.1.5.	Akmens masės arba klinkerio plytelių klijavimas	m^2	3.20	Spalva - balta Plytelių analogas
17.1.6.	***Grindų dangos įrengimas***			
17.1.7.	Esamos dangos demontavimas, pagrindo paruošimas	m^2	67.10	
17.1.8.	Klojama vinilinė danga	m^2	67.10	Spalva – Sedna T32 Dangos analogas
17.1.9.	***Lubų apdaila, įrengimas***			
17.1.10.	"Amstrong" pakabinamų lubų remontas su metalo rėmo konstrukcija ir plokštėmis 60x60 cm - susidėvėję segmentai keičiami naujais. Apšvietimo taškai nesikeičia, esami šviestuvai keičiami į LED.	m^2	6.70	10% nuo patalpos ploto
1.	**3-30 Fizikos kabinetas / laboratorija** PASTABA: apšvietimo taškai nesikeičia; Esami šviestuvai keičiami į LED; Elektros instaliacija esanti plastikiniuose loveliuose montuojama į sieną.			
1.1.1.	***Statybos, ardymo darbai***			
1.1.2.	-	m^2		
1.1.3.	***Sienų apdaila, įrengimas***			
1.1.4.	Perdažomos sienos, keičiama sienų spalva	m^2	75	NCS S 1002-Y50R Spalvos analogas

Nr.	Pavadinimas ir techninės charakteristikos	Mato vnt.	Kiekis	Papildomi duomenys
1	2	3	4	5
1.1.5.	***Grindų dangos įrengimas***			
1.1.6.	Esamos dangos demontavimas, pagrindo paruošimas	m^2	67.06	
1.1.7.	Klojama vinilinė danga	m^2	67.06	Spalva – Sedna T32 Dangos analogas
1.1.8.	***Lubų apdaila, įrengimas***			
1.1.9.	"Amstrong" pakabinamų lubų remontas su metalo rėmo konstrukcija ir plokštėmis 60x60 cm - susidėvėję segmentai keičiami naujais. Apšvietimo taškai nesikeičia, esami šviestuvai keičiami į LED.	m^2	6.90	10% nuo patalpos ploto

Pastabos:

1. Žiniaraštyje nurodyti sustambinti darbai ir kiekiai;
2. Visos statybinės atliekos turi būti utilizuotos vadovaujantis atliekų tvarkymo įstatymais ir taisyklėmis;
3. Bet kurios priemonės įgyvendinimo darbai turi būti atlikti iki galo – „pilnas įrengimas“. Žodžiai „pilnas įrengimas“ turi reikšti ne tik darbų atlikimą ir įrengimus, nurodytus techninėse specifikacijose, brėžiniuose, reikalavimuose darbams bei medžiagoms, bet ir visus atsitiktinius įvairius komponentus, kurie reikalingi pilnam darbų atlikimui;
4. Visi darbai, nenurodyti žiniaraščiuose, tačiau būtini atlikti, kad padaryti visus darbus pagal techninį projektą, kuriuos statybos rangovas galėjo ir turėjo numatyti, daromi statybos darbų rangovo sąskaita;
5. Darbų ir medžiagų kiekiai turi būti tikslinami natūroje, atlikus atitinkamus darbus, pagal faktinę medžiagą;
6. Jei projekto dokumentuose randama neatitikimų ar prieštaravimų, dokumentų viršenybė nustatoma taip:
- Techninės specifikacijos;
- Aiškinamieji raštai;
- Brėžiniai
- Sąnaudų kiekių žiniaraščiai;
7. Visos projekte nurodytos spalvos ir tekstūros tikslinamos įrengimo metu.
8. Visose patalpose kištukiniai lizdų blokų montavimai potinkinėse sistemnose
9. Nurodytiems kiekiams reikia vertinti bent 5% atsargai