



KOMPLEKSAS	(24-13)-02
UŽSAKOVAS	TAURAGĖS RAJONO SAVIVALDYBĖS ADMINISTRACIJA
STATYBOS VIETA	KALNO G., TAURAGĖ
PROJEKTO PAVADINIMAS	KELIO (GATVĖS) IR NUOTEKŲ ŠALINIMO TINKLO TAURAGĖS R. SAV., TAURAGĖS M., KALNO G., REKONSTRAVIMO IR STATYBOS PROJEKTAS
STATINIO KATEGORIJA	NEYPATINGASIS STATINYS
STATYBOS RŪŠIS	NAUJA STATYBA, REKONSTRAVIMAS
PROJEKTO DALIS	PASIRENGIMO STATYBAI IR STATYBOS DARBŲ ORGANIZAVIMO
STADIJA	TDP
TOMAS	V

PROJEKTUOTOJAS	KVALIFIKACIJĄ PATVIRTINANČIO DOKUMENTO NR.	PAREIGOS	VARDAS, PAVARDĖ	PARAŠAS
UAB "Medstatyba"		Direktorius	Vytautas Stukas	
UAB "Medstatyba"	Atestato Nr. 32198	PV	Vytautas Matulevičius	
UAB "Medstatyba"	Atestato Nr. 24495	PDV	Robertas Gaurelis	

## BENDRIEJI STATINIŲ RODIKLIAI

Pavadinimas	Mato vienetas	Kiekis	Pastabos
<b>III. SUSISIEKIMO KOMUNIKACIJOS</b>			
<b>1. Keliai (gatvės): (Kalno g.) unik. Nr. 4400-5401-0041</b>	<b>Neypatingasis statinys</b>		
1.1. kategorija	Ds		
1.2. ilgis*	km	0,105	
1.3. važiuojamosios dalies plotis	m	5,0	
1.4. eismo juostų skaičius	vnt	2	
1.5. eismo juostos plotis	m	2,5	
<b>III. SUSISIEKIMO KOMUNIKACIJOS</b>			
<b>1. Keliai (gatvės): (Kalno g.) unik. Nr. 4400-5401-0030</b>	<b>Neypatingasis statinys</b>		
1.1. kategorija	D		
1.2. ilgis*	km	0,337	
1.3. važiuojamosios dalies plotis	m	5,5	
1.4. eismo juostų skaičius	vnt	2	
1.5. eismo juostos plotis	m	2,75	
<b>IV. INŽINERINIAI TINKLAI</b>			
(Nurodomas kiekvienos paskirties inžinerinių tinklų pavadinimas)	<b>Neypatingasis statinys</b>		
<b>4. inžinerinių tinklų ilgis*</b>	m	<b>1004</b>	<b>Bendras</b>
5. vamzdžio skersmuo (tik vamzdynamics)	mm		
5.1. lietaus nuotekų šalinimas (d200 mm)	m	39	
5.2. lietaus nuotekų šalinimas (d250 mm)	m	64	
5.3. lietaus nuotekų šalinimas (d315 mm)	m	344	
6. elektros tinklų laidininkų skaičius ir skerspjūvis	vnt.; mm <sup>2</sup>	4x16	557 m

\*Žvaigždute pažymėti rodikliai apskaičiuojami vadovaujantis Nekilnojamojo turto kadastrinių matavimų ir kadastro duomenų surinkimo taisyklėmis, kurias tvirtina Lietuvos Respublikos žemės ūkio ministras. Baigus statybą ir atlikus kadastrinius matavimus šie rodikliai gali turėti neesminių nukrypimų.

Statinio projekto vadovas Vytautas Matulevičius, Atest. Nr. 32198, 2025 02

(vardas, pavardė, parašas, kvalifikacijos atestato arba pažymos Nr., data)



SPSC

STATYBOS PRODUKCIJOS  
SERTIFIKAVIMO CENTRAS

Valstybės įmonė Statybos produkcijos sertifikavimo centras, įmonės kodas 110068926, Linkmenų g. 28, LT-08217 Vilnius

# KVALIFIKACIJOS ATESTATAS

Nr. 2445

**Robertas Gaurelis**

A.k. [redacted]

Suteikta teisė eiti ypatingojo statinio projekto dalies vadovo, ypatingojo statinio projekto dalies vykdymo priežiūros vadovo ir statinio projekto dalies ekspertizės vadovo pareigas.

Statiniai: gyvenamieji ir negyvenamieji pastatai, susisiekimo komunikacijos, inžineriniai tinklai, hidrotechnikos statiniai, kiti inžineriniai statiniai, taip pat minėti statiniai, esantys kultūros paveldo objekto teritorijoje, jo apsaugos zonoje, kultūros paveldo vietovėje.

Projekto dalis: pasirengimo statybai ir statybos darbų organizavimo.



Direktorius

Valdemaras Gauronskis

Išduotas 2020 m. birželio 15 d.

Pirmą kartą išduotas 2009 m. birželio 12 d.

25140

Tik Projektui

## Turinys

1.	Įvadas .....	2
2.	Klimato sąlygos, geologinės ir hidrogeologinės statybvietės sąlygos .....	5
3.	Gruntinio vandens pažeminimo būtinumas .....	7
4.	Medžių, augmenijos, dirvožemio ir kito iškasamo grunto išsaugojimo ir panaudojimo sąlygos .....	7
5.	Griaunami esami statiniai ir iškeliama inžineriniai tinklai .....	9
6.	Susidarysiančių įvairių rūšių statybinių atliekų orientaciniai kiekiai (tonomis), jų tvarkymo būdai, panaudojimo statybvietėje sąlygos .....	9
7.	Gamybinės ir ūkinės veiklos sustabdymo sąlygos rekonstruojant ar kapitališkai remontuojant statinius .....	12
8.	Autotransporto eismo keliuose ir gatvėse laikino uždarymo galimybės ir sąlygos .....	13
9.	Papildomo žemės sklypo statybos produktams ir konstrukcijoms sandėliuoti, statybiniams įrenginiams ir mechanizmams įrengti, laikiniems keliams ir inžineriniams tinklams nutiesti galimybės ir sąlygos.....	20
10.	Aprūpinimo elektra, vandeniu ir kitais resursais, nuotekų šalinimo ar surinkimo galimybės ir sąlygos statybos metu. Reikalavimai statybos įrangai ir transporto priemonėms .....	20
11.	Bendrieji statybos darbų statybvietėje saugos, sveikatos, higienos reikalavimai ir sąlygos .....	25
12.	Aplinkosaugos ir trečiųjų asmenų interesų apsaugos reikalavimai .....	32
13.	Statinių statybos darbų eiliškumo grafikas, statybos skirstymas etapais, darbų sezoniškumo įtaka, pamainų skaičius, hidraulinių ar kt. bandymų trukmė, būtinos technologinės pertraukos, statybos ribojimas ar dalinis konservavimas.....	34
14.	Statinio statybos techninės priežiūros organizavimo ir vykdymo tvarka (reikalavimai statinio statybos techninės priežiūros grupės sudėčiai ir kvalifikacijai, statinio statybos techninės priežiūros periodiškumas ir darbo apimtis .....	42
15.	Statybvietės planas.....	48

0	2024-07	Statybos leidimui, konkursui ir statybai		
LAIDA	IŠLEIDIMO DATA	LAIDOS STATUSAS. KEITIMO PRIEŽASTIS (JEI TAIKOMA)		
KVAL. PATV. DOK. NR.	UAB "MEDSTATYBA" ATEITIES G. 10. 08303 VILNIUS TEL: +370 5 2613796		STATINIO PROJEKTO PAVADINIMAS Kelio (gatvės) ir nuotekų šalinimo tinklo Tauragės r. sav. Tauragės m. Kalno g., rekonstravimo ir statybos projektas	
	32198	PV	V.Matulevičius	STATINIO NUMERIS IR PAVADINIMAS, DOKUMENTO PAVADINIMAS
24495	PDV	R. Gaurelis	Laida	0
			Aiškinamasis raštas.	
LT	UŽSAKOVAS Tauragės rajono savivaldybės administracija		DOKUMENTO ŽYMUO (24-13)-02-TDP –SO-AR	LAPAS 1
			LAPŲ 47	

## 1. Įvadas

**„Kelio (gatvės) ir nuotekų šalinimo tinklo Tauragės r. sav. Tauragės m. Kalno g., rekonstravimo ir statybos projektas“** pasirengimo statybai ir statybos darbų organizavimo dalis parengta vadovaujantis šiais išvardintais norminiais dokumentais:

- Lietuvos Respublikos Statybos įstatymas (TAR 2016-07-13, Nr. 20300);
- STR 1.04.04:2017 „Statinio projektavimas, projekto ekspertizė“ (TAR, 2016-11-11, Nr. 26687);
- STR 1.05.01:2017 „Statybą leidžiantys dokumentai. Statybos užbaigimas. Statybos sustabdymas. Savavališkos statybos padarinių šalinimas. Statybos pagal neteisėtai išduotą statybą leidžiantį dokumentą padarinių šalinimas (TAR, 2016-12-12, Nr. 28700);
- STR 1.01.03:2017 „Statinių klasifikavimas“ (TAR, 2016-11-21, Nr. 27168);
- STR 1.06.01:2016 „Statybos darbai. Statinio statybos priežiūra“ (TAR 2023-04-28, Nr. 28228);
- STR 2.01.01(3):1999 „Esminiai statinio reikalavimai. Higiena, sveikata, aplinkos apsauga; (Žin. 2000, Nr. 8-215);
- Darbuotojų saugos ir sveikatos įstatymas (Žin., 2003, Nr. 70-3170);
- Gaisrinės saugos pagrindiniai reikalavimai (Žin. 2010, Nr. 146-7510);

**Bendrieji statybos darbų statybvietėje saugos, sveikatos bei higienos reikalavimai ir sąlygos.**

**Vykdamat darbus privaloma vadovautis šiais dokumentais.**

- Bendrosios gaisrinės saugos taisyklės (TAR 2022-06-29. Nr. 1-396);
- Darboviečių įrengimo statybvietėse nuostatai (TAR 2021-01-28. Nr. A1-78/D1-42);
- Darboviečių įrengimo bendraisiais nuostatais (TAR 2019-07-08. Nr. A1-382/V-784);
- Darbuotojų aprūpinimo asmeninėmis apsauginėmis priemonėmis nuostatai (TAR 2018-04-20. Nr. A1-170);
- Darbo įrenginių naudojimo bendrieji nuostatai (TAR 2019-11-21, Nr. A1-707);
- Saugos eksploatuojant elektros įrenginius taisyklės (Žin. 2010. Nr. 39-1878);
- Kėlimo kranų naudojimo taisyklės (TAR 2020-05-08, Nr. A1-384);
- Darbuotojų saugos ir sveikatos reikalavimai tvarkant krovinius rankomis (Žin. 2006-10-31, Nr. 116-4417);
- Atliekų tvarkymo taisyklės (TAR 2024-12-11, Nr. D1-451);
- Statybinių atliekų tvarkymo taisyklės (TAR 2024-10-09, Nr. D1-334);
- Lietuvos Respublikos atliekų tvarkymo įstatymas (Žin. 2002, Nr. 72-3016);
- Lietuvos Respublikos darbo kodeksas (TAR, 2016-09-19, Nr. 23709);
- Saugos eksploatuojant elektros įrenginius taisyklės (Žin. 2010-04-07, Nr. 39-1878);
- Elektros įrenginių įrengimo bendrosios taisyklės (Žin. 2012-02-09, Nr. 18-816);

<i>DOKUMENTO ŽYMUO</i>	LAIDA	LAPAS	LAPŲ
(24-13)-02-TDP –SO-AR	0	2	47

- Elektros tinklų naudojimo taisyklės (Žin. 2012-06-21, Nr. 69-3562);
- Elektros tinklų apsaugos taisyklės (Žin. 2010-04-07, Nr. 39-1877);
- Kvalifikacinių reikalavimų darbuotojų saugos ir sveikatos specialistams aprašas (TAR, 2016-02-02, Nr. 2060);
- Mokymo ir žinių darbuotojų saugos ir sveikatos klausimais tikrinimo bendrieji nuostatai (TAR, TAR 2023-03-10, Nr. 4314);
- Automobilių kelių darbo vietų aptvėrimo ir eismo reguliavimo taisyklės T DVAER 12 (Žin. 2012-04-19, Nr. 46-0);
- Užsakovo projekto užsakymas ir užduotis;
- II geotechninės kategorijos inžineriniai geologiniai – geotechniniai tyrimai 2024-04 parengė UAB „Tyrimų laboratorija“, (Tyrimo identifikavimo numeris Žemės gelmių registre: 48621-2024);
- Projekto sprendiniai.

### **Naudotos programinės įrangos sąrašas**

*ZWCAD 2017, Free Pdf Creator ir Open office.*

### **Vietinės sąlygos**

Rekonstruojamų kelio statinių ilgiai yra apie 105 ir 337 m ir vieta yra Tauragės mieste Kalno gatvėje. Tyrimų sklypas yra santykinai žemėjo pietvakarių kryptimi. Sklypo reljefas performuotas. Kelio sankasa siekia 0,5 – 2,5 m gylį.

Esamos gatvės kelių statinių danga yra žvyras. Jų būklė yra prasta. Gatvių pločiai yra netinkami, posūkių spinduliai neatitinka minimalių norminių reikalavimų. Paviršinio vandens nuvedimas organizuojamas skersiniais ir išilginiais kelio nuolydžiais nuo važiuojamosios kelio dangos į kelkraštį, vėliau sankasos šlaitu. Pėsčiųjų takų nėra, todėl pėstieji privalo eiti važiuojamąja dalimi, kas eismo saugumo požiūriu yra nepriimtina.

Gatvių apšvietimas yra netinkamas, tik vienoje gatvės pusėje ir senas, todėl yra numatomas jo atnaujinimas.

**Statybos rūšis:** Rekonstravimas.

**Statinio paskirtis:** Susisiekimo komunikacijos (gatvė).

**Statinio kategorija:** Neypatingasis.

*Tyrimų reljefas kinta nuo 19,32 m iki 27,87 m.*

### **Statybos geodezinė kontrolė**

Vykdoma vadovaujantis STR 1.06.01:2016 „Statybos darbai. Statinio statybos priežiūra“.

Rangovai privalo vykdyti geodezinę darbų kontrolę ir užtikrinti, kad statinio išdėstymas plane ir vertikalus profilis atitiktų statinio projekto reikalavimus.

<i>DOKUMENTO ŽYMUO</i>	LAIDA	LAPAS	LAPŲ
(24-13)-02-TDP –SO-AR	0	3	<b>47</b>

Draudžiama užpilti gruntą nutiestus inžinerinius tinklus bei pastatytus kitokius inžinerinius statinius neatlikus geodezinių matavimų ir nepadarius inžinerinių tinklų planų (geodezinių nuotraukų) ir nepasirašius paslėptų statybos darbų aktų.

Inžinerinių tinklų planai (geodezinės nuotraukos) užsakomi ir atliekami Reglamento IV skyriuje, GKTR 1:01:2023 ir Geodezininko kvalifikacijos pažymėjimų išdavimo, galiojimo sustabdymo, galiojimo panaikinimo taisyklių nustatyta tvarka.

Papildomai užpylus arba nukasus gruntą nuo esamų inžinerinių tinklų, inžinerinių tinklų planai (geodezinės nuotraukos) turi būti pakoreguoti, o duomenis statinio statybos vadovas turi pateikti šių tinklų savininkui (naudotojui).

Statinio statybos vadovas privalo:

- priimti iš statinio statybos techninio prižiūrėtojo (bendrosios statinio statybos techninės priežiūros vadovo) (Reglamento VII skyrius) nužymėtą statybvietės teritoriją, įteisinus tai priėmimo ir perdavimo aktu (bei prie jo pridedamais dokumentais) įskaitant:

1. geodezinių koordinačių, reperijų, raudonųjų linijų nužymėjimą bei įtvirtinimą statybvietėje ir jų schemas;

2. suprojektuotų statinių, (jų dalių) inžinerinių tinklų ir susisiekimo komunikacijų nužymėjimą statybvietėje;

3. esančių statybvietėje statinių, (jų dalių) inžinerinių tinklų ir susisiekimo komunikacijų planą;

4. nekilnojamųjų kultūros paveldo vertybių apsaugos, nugriautų statinių, perkeltų želdinių, aplinkos apsaugos, geodezinių ženklų apsaugos bei kitų reikalavimų (nustatytų tai teritorijai) teisinių ir techninių dokumentų kopijas;

- užsakyti (statytojui (užsakovui) pavedus) nustatyta tvarka atlikti pastatyto statinio ar nutiestų inžinerinių tinklų ir komunikacijų geodezines nuotraukas, leisti užpilti gruntu minėtus tinklus bei komunikacijas tik po to, kai yra atlikti jų geodeziniai matavimai ir padarytos geodezinės nuotraukos.

Statybos darbų žurnalo III skyriuje pateikiamas statinio, jo dalių ir konstrukcijų bei inžinerinių tinklų pagrindinių geodezinių kontrolinių nuotraukų rekomenduojamas sąrašas.

Visos statinio geodezinės kontrolinės nuotraukos registruojamos formoje F-15, o formoje F-16 pateikti geodezinių kontrolinių nuotraukų blankai. Geodezines kontrolines nuotraukas registruoja geodezininkas kartu su statinio statybos vadovu (bendrųjų ar specialiųjų statinio statybos darbų vadovu – kai pildomi papildomi Žurnalai). Registruojant nurodoma schemų, nuotraukų pavadinimai, atlikimo data, atitiktis statinio projektui ir rasti nukrypimai.

<i>DOKUMENTO ŽYMUO</i>	LAIDA	LAPAS	LAPŲ
(24-13)-02-TDP –SO-AR	0	4	47

Statybos darbų žurnalo IV skyriuje pateikiami pagrindinių paslėptų darbų patikrinimo, laikančiųjų konstrukcijų priėmimo ir išbandymo darbų sąrašas ir atitinkamos aktų formos (F-17–F-27). Paslėptų darbų patikrinimo, laikančiųjų konstrukcijų priėmimo aktai, vandentiekio, nuotekų, šildymo, vėdinimo bei kitų statinio inžinerinių sistemų (kai nepildomi papildomi Žurnalai) bandymo aktai įforminami užpildant pagrindinio Žurnalo atitinkamas formas.

Paslėptų darbų patikrinimo aktai surašomi iš karto po jų apžiūrėjimo, nepradėjus vykdyti toliau numatytų statybos darbų. Prireikus padaromos geodezinės kontrolinės nuotraukos. Paslėptų darbų patikrinimą ir tam skirtų aktų surašymą organizuoja už šių darbų vykdymą atsakingas statinio statybos vadovas (bendrųjų ar specialiųjų statinio statybos darbų vadovas – kai pildomi papildomi Žurnalai). Pasirašius aktą suteikiama teisė vykdyti tolesnius akte nurodytus darbus.

Statinio, jo dalių ir konstrukcijų bei inžinerinių tinklų pagrindinių geodezinių kontrolinių nuotraukų sąrašas:

**geodeziniai nužymėjimo darbai:**

1. pagrindinių ašių nužymėjimo ir įtvirtinimo kontrolinė nuotrauka;
2. tarpinių ašių nužymėjimo ir įtvirtinimo kontrolinė nuotrauka.

**2. statinių požeminė dalis:**

- 2.1. pamatų duobių (daubų, tranšėjų) iškasimo kontrolinė nuotrauka;
- 2.2. drenažas.

**3. inžineriniai tinklai:**

- 3.1. lietaus nuotekų šalinimo sistema;
- 3.2. elektros kabeliai.

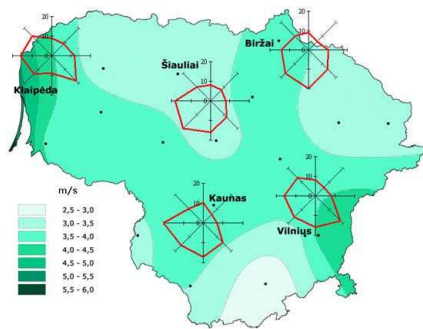
## 2. Klimato sąlygos, geologinės ir hidrogeologinės statybvietės sąlygos

1971–2010 m. beveik visoje Lietuvos teritorijoje vyravo vakarinių ir pietinių rumbų vėjai, nors Klaipėdoje gana dažnai fiksuoti ir rytinių rumbų vėjai. Visose meteorologijos stotyse rečiausiai pasitaikė šiaurinių rumbų, o Utenoje ir Kaune – ir rytų rumbų vėjai.

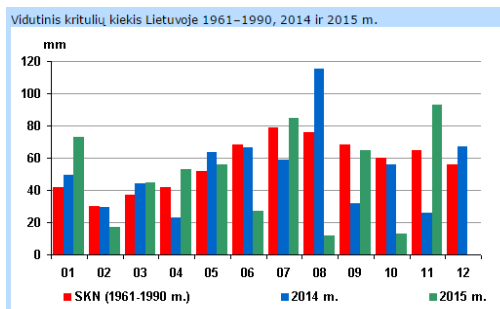
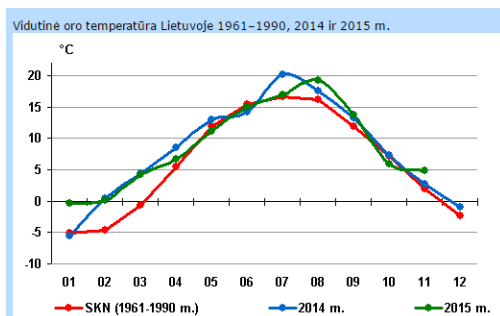
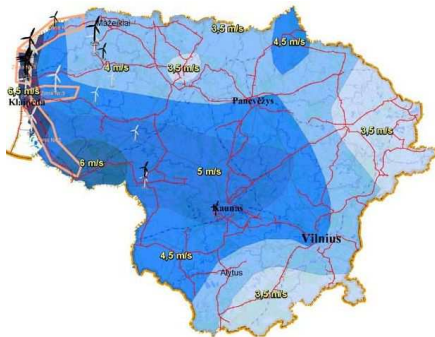
Atmosferos cirkuliacijai persitvarkant į žiemos laikotarpį, kai suaktyvėja Sibiro anticiklono veikla, labai sumažėja šiaurinių krypčių vėjų, o padidėja pietinių (P, PV);

<i>DOKUMENTO ŽYMUO</i>	LAIDA	LAPAS	LAPŲ
(24-13)-02-TDP –SO-AR	0	5	<b>47</b>

## Vėjo kryptių žemėlapis



Vidutiniai vėjo greičiai 10 m aukštyje:



## Geologinė sandara

Geomorfologiniu požiūriu teritorija priklauso Pabaltijo žemumų sričiai, Nemuno žemupio lygumos rajonui, Karšuvos lygumos parajoniui, Jūros fluvio-glacialiniam kloniui.

Sluoksnių geologinis amžius, genezė, sudėtis:

Technogeniniai (tIV) gruntai slūgso visuose gręžiniuose. Gatvės dangą sudaro mažai dulkingas molingas gerai išrūšiuotas žvyringas smėlis [SM; SG], jo padas yra 0,3 – 0,5 m gilyje. Giliau Gr.6 sutinkamas mažai dulkingas molingas gerai išrūšiuotas smėlis [SD] su maža organinės medžiagos priemaiša.

<i>DOKUMENTO ŽYMUO</i>	LAIDA	LAPAS	LAPŲ
(24-13)-02-TDP –SO-AR	0	6	47

Fliuvioglacialiniai (fIII<sub>nm</sub>) gruntai slūgso visuose gręžiniuose po supiltais gruntais. Juos sudaro mažai dulkingas molingas vidutiniškai išrūšiuotas smėlis, mažai dulkingas molingas gerai išrūšiuotas smėlis, mažai dulkingas molingas gerai išrūšiuotas žvyringas smėlis. Darinių padas gręžiniais nebuvo pasiektas.

Inžinerinių geologinių sluoksnių geometrija:

### **Hidrogeologinė sąlygos**

Aptikti vandeningieji sluoksniai, nustatyti požeminio vandens tipai, vandeningųjų sluoksnių slūgsojimo sąlygos:

Sklype tyrimų metu gruntinis vandeningas horizontas slūgso 2,3 – 3,0 m gylyje (17,00–19,64 m abs. a.) nuo žemės paviršiaus. Gruntinis vanduo laikosi rupiuose fliuvioglacialiniuose gruntuose. Apatinė vandenspara nebuvo pasiekta.

Gruntinio vandens lygio svyravimai priklauso nuo kritulių kiekio, metų sezono ir sąveikos su paviršiniaus vandenimis. Prognozuojama, kad gruntinio vandens horizonto lygis veikiamas šių faktorių, tirtose teritorijoje gali kisti ~ 0,5–1,0 m.

### **3. Gruntinio vandens pažeminimo būtinumas**

Gruntinis vanduo privalo būti pažemintas. Vandens lygio pažeminimo būdą pasirenka rangovinė organizacija bei patikslina statybos darbų technologiniame projekte. Pasirodžius gruntiniam vandeniui, jis pašalinamas siurblių pagalba į artimiausią lietaus nuotekų tinklą. O taip pat galimas gruntinio vandens šalinimas adatiniais filtrais. Adatiniai filtrai – tai iki 7 m ilgio, 38 ar 50 mm skersmens vamzdžiai, kurių apačioje yra filtras (skylėtas vamzdis su apsauginiu tinklu). Viduje įrengtas atbulinis vožtuvas. Adatiniai filtrai į gruntą gramzdinami hidrauliniu būdu. Surinktas filtras, žarna sujungiamas su siurbliu, pakeliamas kranu į vertikalę padėtį. Įjungus siurblių, vanduo dideliu greičiu užtekėdamas iš filtruojamosios dalies antgalio išplauna gruntą adatinio filtro gramzdinimo vietoje ir filtras įgrimzta į gruntą. Įrengiami vienas nuo kito maks 1,5 m atstumu. Energijos šaltinis gali būti transformatorius, elektros sąnaudos sudaro nuo 5 iki 40 kw/h vienam sausinimo metrui.

### **4. Medžių, augmenijos, dirvožemio ir kito iškasamo grunto išsaugojimo ir panaudojimo sąlygos**

Savavališkai kirsti medžius griežtai draudžiama. Darbų eigoje už tvarkomos teritorijos ribų išardytos arba apgadintos esamos dangos turi būti pilnai atstatytos pagal pirminę padėtį.

Savavališkai kirsti medžius griežtai draudžiama. Visi statybos mechanizmai turi būti tvarkingi. Taip pat draudžiama naudoti kitas medžiagas, kenksmingas aplinkai.

**Atliekant statybos darbus, kad būtų išsaugoti statybvietėje paliekami ir gretimuose žemės sklypuose augantys želdiniai, privaloma:**

<i>DOKUMENTO ŽYMUO</i>	LAIDA	LAPAS	LAPŲ
(24-13)-02-TDP –SO-AR	0	7	<b>47</b>

1. išpurenti ir patręšti žemę po statybvietyje augančių medžių ir krūmų lajomis prieš statybos pradžią, kad pagerėtų jų augimo sąlygos statybos laikotarpiu;
  2. iki darbų pradžios aptverti medžius ir krūmus, augančius statybvietyje ir arčiau kaip 5 m nuo įvažiavimo ar išvažiavimo iš statybvietyės važiuojamosios dalies krašto:
    - 2.1. medžių grupes ir krūmus išisiniu, ne žemesniu kaip 2 m aptvaru ir ne arčiau kaip 1,5 m nuo medžių kamienų ir 1 m nuo krūmų;
    - 2.2. pavienius medžius – trikampi aptvaru, kurio apatinės kraštinės turi būti ne arčiau kaip 0,5 m nuo medžio kamieno, arba lentomis. Aptvarą tvirtinti kuolais, įkaltais 0,5 m ir giliau;
  3. aptveriant visą statybvietyę, neaptverti į ją nepatenkančių gatvės ir kitų želdinių;
  4. įrengti takus, pakeltus virš žemės paviršiaus, ne arčiau kaip 1,5 m nuo medžio kamieno, kai darbo metu reikia vaikščioti arti želdinių (po medžių lajomis);
  5. saugoti vejas, gėlynus, jeigu statinio projekte nenumatyta juos pertvarkyti;
  6. saugoti nuimtą nuo žemės sklypo užstatomos dalies dirvožemį tam tikslui skirtose vietose, apsaugant jį nuo užteršimo, išplovimo, išpustymo (vėjo), kad būtų galima jį panaudoti sklypo sutvarkymo ir želdinimo darbams;
  7. laistyti želdinius Medžių ir krūmų priežiūros, vandens telkinių, esančių želdynuose, apsaugos, vejų ir gėlynų priežiūros taisyklių, patvirtintų aplinkos ministro 2008 m. sausio 18 d. įsakymu Nr. D1-45 (Žin., 2008, Nr. [10-356](#)), nustatyta tvarka;
  8. nesandėliuoti medžiagų ir įrenginių, nevažinėti, nestatyti transporto priemonių, laikinų statinių ir įrenginių prie medžių arčiau kaip 1 m nuo medžių lajų projekcijų, bet ne arčiau kaip 3 m nuo kamieno ir 2 m nuo krūmų. Nesandėliuoti degių medžiagų arčiau kaip 10 metrų nuo medžių kamienų ir krūmų;
  9. nekasti tranšėjų (kabelio, vandentiekio ir kanalizacijos vamzdžių ir kt. įrenginių tiesimui) arčiau kaip 3 m nuo medžio kamieno, kurio diametras didesnis kaip 15 cm, arčiau kaip 2 m, kai kamieno diametras iki 15 cm ir arčiau kaip 1,5 m – nuo krūmų, skaičiuojant atstumą nuo kraštinio stiebo;
  10. tvirtinti tranšėjų, kasamų biriame ir šlapiame grunte, leidžiamu atstumu (nurodytu 7.9 punkte) prie medžių ir krūmų, sienutes statramsčiais;
  11. užpilti žemėmis pagal projektą padarytas tranšėjas per trumpiausią laiką, bet ne ilgiau kaip per mėnesį;
  12. medžių pomedyje (lajos projekcijos zonoje) darbus vykdyti žemiau pagrindinių skeletinių šaknų (ne mažiau kaip 1,5 m nuo dirvožemio paviršiaus), nepažeidžiant šaknų sistemos;
  13. nepakeisti daugiau kaip 5 cm (virš ar žemiau) natūralaus grunto lygio prie medžio šaknų kaklelio ir iki 2 m atstumu nuo medžio kamieno.
- Kai vykdant statybos darbus (įskaitant įvažiavimų, gatvių, kelių įrengimą ar remontą) pažeidžiama medžio šaknų sistema, kad neišdžiūtų šaknys, jas būtina pridengti ar užpilti žemės sluoksniu, jį palaistyti, kad neiššaltų šaknys, jas būtina apšiltinti. Pažeidus medžio šaknis, medžio lają galima išretinti vadovaujantis Medžių ir krūmų priežiūros, vandens telkinių, esančių želdynuose, apsaugos, vejų ir gėlynų priežiūros taisyklėmis.

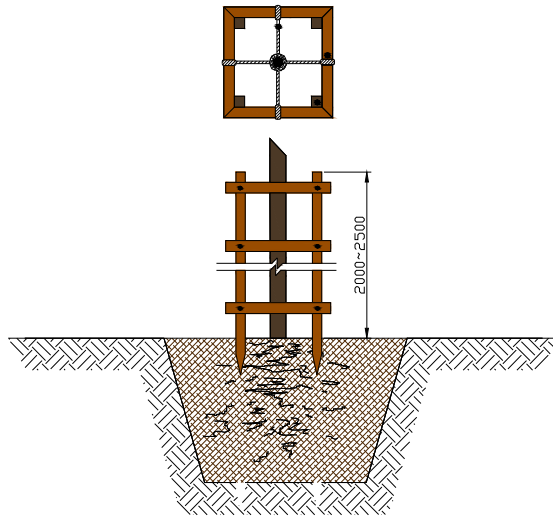
<i>DOKUMENTO ŽYMUO</i>	LAIDA	LAPAS	LAPŲ
(24-13)-02-TDP –SO-AR	0	8	<b>47</b>

### Baigus statybos darbus, privaloma:

1. apželdinti sklypą pagal statinio projektą, nepažeidžiant Medžių ir krūmų veisimo, vejų ir gėlynų įrengimo taisyklių, patvirtintų Lietuvos Respublikos aplinkos ministro 2007 m. gruodžio 29 d. įsakymu Nr. D1-717 (Žin., 2008, Nr. 2-77);

2. sutvarkyti želdinius teritorijoje už statinio sklypo ribų, jei ji buvo naudojama vykdant statybos darbus. Nuo galimų pažeidimų apsaugomi medžiai, esantys arti kelių, statinių. Apie kamienus dedamos 2,0 – 2,5 m aukščio lentos ir sukalamos lentų karkasas arba suveržiamos viela.

Medžių apsaugos nuo mechaninių pažeidimų pvz:



Atliekant žemės kasybos darbus, būtina išsaugoti derlingąjį dirvožemio sluoksnį. Būtina kiek įmanoma sumažinti nuimamo augalinio sluoksnio plotą, o nuimtą saugoti būsimiems aplinkos tvarkymo darbams.

### 5. Griaunami esami statiniai ir iškeliami inžineriniai tinklai

Statybos darbų metu griaunamų esamų pastatų ir inžinerinių tinklų nebus.

### 6. Susidarysiančių įvairių rūšių statybinių atliekų orientaciniai kiekiai (tonomis), jų tvarkymo būdai, panaudojimo statybvietėje sąlygos

Mesti statybines atliekas be latakų ar kitų priemonių leidžiama iš nedidesnio kaip 3 m aukščio. Visas statybines šiukšles nuo stogo galima nuleisti tik apsauginiu vamzdžiu į numatytą konteinerį kuris turi būti pastatytas su nedidesniu nei 5 laipsniai nuolydžiu.

Statybvietėje turi būti išrūšiuotos ir atskirai laikinai laikomos susidarančios:

1. komunalinės atliekos – maisto likučiai, tekstilės gaminiai, kitos buitinės ir kitokios atliekos, kurios savo pobūdžiu ar sudėtimi yra panašios į buitines atliekas;

2. inertinės atliekos – betonas, plytos, keramika ir kitos atliekos, kuriose nevyksta jokie pastebimi fizikiniai, cheminiai ar biologiniai pokyčiai;

<i>DOKUMENTO ŽYMUO</i>	LAIDA	LAPAS	LAPŲ
(24-13)-02-TDP –SO-AR	0	9	47

3. perdirbti ir pakartotinai naudoti tinkamos atliekos, antrinės žaliavos – pakuotės, popierius, stiklas, plastikas ir kitos tiesiogiai perdirbti tinkamos atliekos ir (ar) perdirbti ar pakartotinai naudoti tinkamos iš atliekų gautos medžiagos;
4. pavojingosios atliekos – tirpikliai, dažai, klijai, dervos, jų pakuotės ir kitos kenksmingos, degios, sprogstamosios, ėsdinančios, toksiškos, sukeliančios koroziją ar turinčios kitų savybių, galinčių neigiamai įtakoti aplinką ir žmonių sveikatą;
5. netinkamos naudoti atliekos (izoliacinės medžiagos, akmens vata ir kt.).

Išrūšiuotos atliekos turi būti perduodamos įmonėms, turinčioms teisę tvarkyti tokias atliekas pagal sutartis dėl jų naudojimo ir šalinimo.

Visos statybinės atliekos iš karto pakraunamos į autotransportą ir išvežamos atliekų tvarkytojams, prieš tai sudarius sutartį su atliekas utilizuojančia įmone, kuri turi atitinkamą sertifikatą. Statybinių atliekų važtaraščiai turi būti išsaugoti iki tol kol pastatas bus priduotas valstybinei komisijai.

Statybvietėje turi būti rūšiuojamos susidaranti perdirbimui tinkamos atliekos ir pakartotinam naudojimui tinkamos konstrukcijos (medžiagos), rūšiuojamos kitos atliekos – antrinės žaliavos. Pavojingąsias atliekas šių atliekų susidarymo vietoje iki jų surinkimo galima laikinai laikyti ne ilgiau kaip šešis mėnesius, o nepavojingąsias atliekas – ne ilgiau kaip vienerius metus, tačiau ne ilgiau kaip iki statybos darbų pabaigos taip, kad nekeltų pavojaus aplinkai ir žmonių sveikatai. Atliekų susidarymo vietoje pavojingąsias atliekas laikyti ilgiau kaip šešis mėnesius, o nepavojingąsias – ilgiau kaip vienerius metus gali įmonė, atitinkanti Atliekų tvarkymo įstatyme tokiai veiklai vykdyti nustatytus reikalavimus, kurią Atliekų tvarkytojų valstybės registro nuostatuose, patvirtintuose Lietuvos Respublikos Vyriausybės 2012 m. liepos 18 d. nutarimu Nr. 896 „Dėl atliekų tvarkytojų valstybės registro įsteigimo, atliekų tvarkytojų valstybės registro nuostatų patvirtinimo ir registro veiklos pradžios nustatymo“ ir Atliekų tvarkytojų valstybės registro tvarkymo taisyklėse, patvirtintose Lietuvos Respublikos aplinkos ministro 2016 m. vasario 8 d. įsakymu Nr.D1-86 „Dėl Atliekų tvarkytojų valstybės registro tvarkymo taisyklių patvirtinimo“, nustatyta tvarka Aplinkos apsaugos agentūra (toliau – Agentūra) yra užregistravusi Registre.

Pavojingos statybinės atliekos turi būti vežamos laikantis Atliekų tvarkymo taisyklėse nustatytų reikalavimų.

Statybinių atliekų apskaitos dokumentai saugomi pagal Atliekų tvarkymo taisyklių reikalavimus. Įvairiosmedžiagos/atliekos turi būti atskirtos, jei tai ypač pavojingos žaliavos arba medžiagos, – tokios vietos ženklinimos. Panaudotos pavojingos medžiagos turi būti tinkamai rūšiuojamos, saugomos ir perduodamos atliekų tvarkytojams.

Atliekų susidarymo apskaita vykdoma elektroniniu būdu, naudojantis GPAIS, pildant atliekų susidarymo apskaitos. Susidariusios atliekos atliekų tvarkytojui pagal sudarytą rašytinės formos sutartį dėl atliekų naudojimo ir (ar) šalinimo perduodamos Atliekų tvarkymo taisyklėse nustatyta tvarka, GPAIS užpildant atliekų vežimo lydraštį. Atliekų tvarkytojui perduotas atliekų kiekis atliekų susidarymo apskaitos žurnale apskaitomas automatiškai, atliekų tvarkymo taisyklėse nustatyta tvarka įvykdžius atliekų

<i>DOKUMENTO ŽYMUO</i>	LAIDA	LAPAS	LAPŲ
(24-13)-02-TDP –SO-AR	0	10	47

perdavimo procedūrą. Dulkančios statybinės atliekos turi būti vežamos dengtose transporto priemonėse ar naudojant kitas priemones, kurios užtikrintų, kad vežamos šios atliekos ir jų dalys vežimo metu nepatektų į aplinką.

Technologinis procesas	Atliekos						Atliekų saugojimas objekte		Numatomi atliekų tvarkymo būdai
	Pavadinimas	Kiekis t	Agregatinis būvis (kietas, skystas, pastos)	Kodas pagal atliekų sąrašą	Statistinės klasifikacijos kodas	Pavojingumas	Laikymo sąlygos	Didžiausias kiekis t	
1	2	3	4	5	6	7	8	9	10
Statyba	Gelžbetonis	Iki 155,0 t	kietas	17 01 01	13,11	Nepavojingas	Krūvoje	Iki 155,0 t	Išrūšiuotos atliekos turi būti perduodamos įmonėms, turinčioms teisę tvarkyti tokias atliekas pagal sutartis dėl jų naudojimo ir šalinimo
Statyba	Plytos	-	kietas	170102	12,11	Nepavojingos	Krūvoje	-	Išrūšiuotos atliekos turi būti perduodamos įmonėms, turinčioms teisę tvarkyti tokias atliekas pagal sutartis dėl jų naudojimo ir šalinimo
Statyba	Medis	1,2	kietas	17 02 01	07,51	Nepavojingos	Krūvoje	1,2	Išrūšiuotos atliekos turi būti perduodamos įmonėms, turinčioms teisę tvarkyti tokias atliekas pagal sutartis dėl jų naudojimo ir šalinimo
Statyba	Stiklas	Iki - 0,1 t	kietas	170202	07,01	Nepavojingos	Konteineryje	Iki 0,1 t	Išrūšiuotos atliekos turi būti perduodamos įmonėms, turinčioms teisę tvarkyti tokias atliekas pagal sutartis dėl jų naudojimo ir šalinimo
Statyba	Plastikas	Iki 0,15 t	kietas	170203	07,04	Nepavojingos	Konteineryje	Iki 0.15 t	Išrūšiuotos atliekos turi būti perduodamos įmonėms, turinčioms teisę tvarkyti tokias atliekas pagal sutartis dėl jų naudojimo ir šalinimo
Statyba	Bitumas	Iki 1,0 t	kietas	170302	03,32	Nepavojingos	Konteineryje	Iki 1,0 t	Išrūšiuotos atliekos turi būti perduodamos įmonėms, turinčioms teisę tvarkyti tokias atliekas pagal sutartis dėl jų naudojimo ir šalinimo
Statyba	Geležis ir plienas	Iki 1,1 t	kietas	17 04 05	06,11	Nepavojingas	Krūvoje	Iki 1,1 t	Išrūšiuotos atliekos turi būti

DOKUMENTO ŽYMUO

(24-13)-02-TDP –SO-AR

LAIDA

0

LAPAS

11

LAPŲ

47

									perduodamos įmonėms, turinčioms teisę tvarkyti tokias atliekas pagal sutartis dėl jų naudojimo ir šalinimo
Satyba	Kitos statybinės atliekos (įskaitant mišrias atliekas), kuriose yra pavojingųjų medžiagų	Iki 0,05 t	kietas	17 09 03	07,41	Pavojingas	Konteineryje	Iki 0,05 t	Išrūšiuotos atliekos turi būti perduodamos įmonėms, turinčioms teisę tvarkyti tokias atliekas pagal sutartis dėl jų naudojimo ir šalinimo
Statyba	Mišrios statybinės ir griovimo atliekos	Iki 2,0 t	kietas	170904	13,14	Nepavojingos	Konteineryje	Iki 2,0 t	Išrūšiuotos atliekos turi būti perduodamos įmonėms, turinčioms teisę tvarkyti tokias atliekas pagal sutartis dėl jų naudojimo ir šalinimo
Buitinė veikla	Popierius ir kartonas	Iki 0,1 t	kietas	200101	07,21	Nepavojingos	Konteineryje	Iki 0,1 t	Išrūšiuotos atliekos turi būti perduodamos įmonėms, turinčioms teisę tvarkyti tokias atliekas pagal sutartis dėl jų naudojimo ir šalinimo
Buitinė veikla	Mišrios komunalinės atliekos	Iki 0,1 t	kietas	200301	11,11	Nepavojingos	Konteineryje	Iki 0,1 t	Išrūšiuotos atliekos turi būti perduodamos įmonėms, turinčioms teisę tvarkyti tokias atliekas pagal sutartis dėl jų naudojimo ir šalinimo

**Pastaba: Rangovas darbų metu privalo tikslinti statybinių atliekų kiekį. Atsiradus pavojingoms atliekoms privaloma utilizuoti norminių dokumentų nustatyta tvarka.**

## 7. Gamybinės ir ūkinės veiklos sustabdymo sąlygos rekonstruojant ar kapitališkai remontuojant statinius

Statybos darbų eigoje ūkinė veikla ne bus sustabdyta, prieš tai susiderinus darbų grafiką su Statytoju. Darbo zonas privaloma aptverti bei pažymėti laikiniais ženklais. Sklypo dangos atstatomos šiltuoju metu laiku, šie darbai neįtakos ūkinės veiklos. Vykdamat statybos darbus turi būti išlaikomos visos galimybės patekti į šalia esamus pastatus.

<i>DOKUMENTO ŽYMUO</i>	LAIDA	LAPAS	LAPŲ
(24-13)-02-TDP –SO-AR	0	12	47

## 8. Autotransporto eismo keliuose ir gatvėse laikino uždarymo galimybės ir sąlygos

Laikinus kelio ženklus įrengti pagal galiojančias kelių eismo taisykles (toliau KET) bei susiderinti su interesuotomis institucijomis.

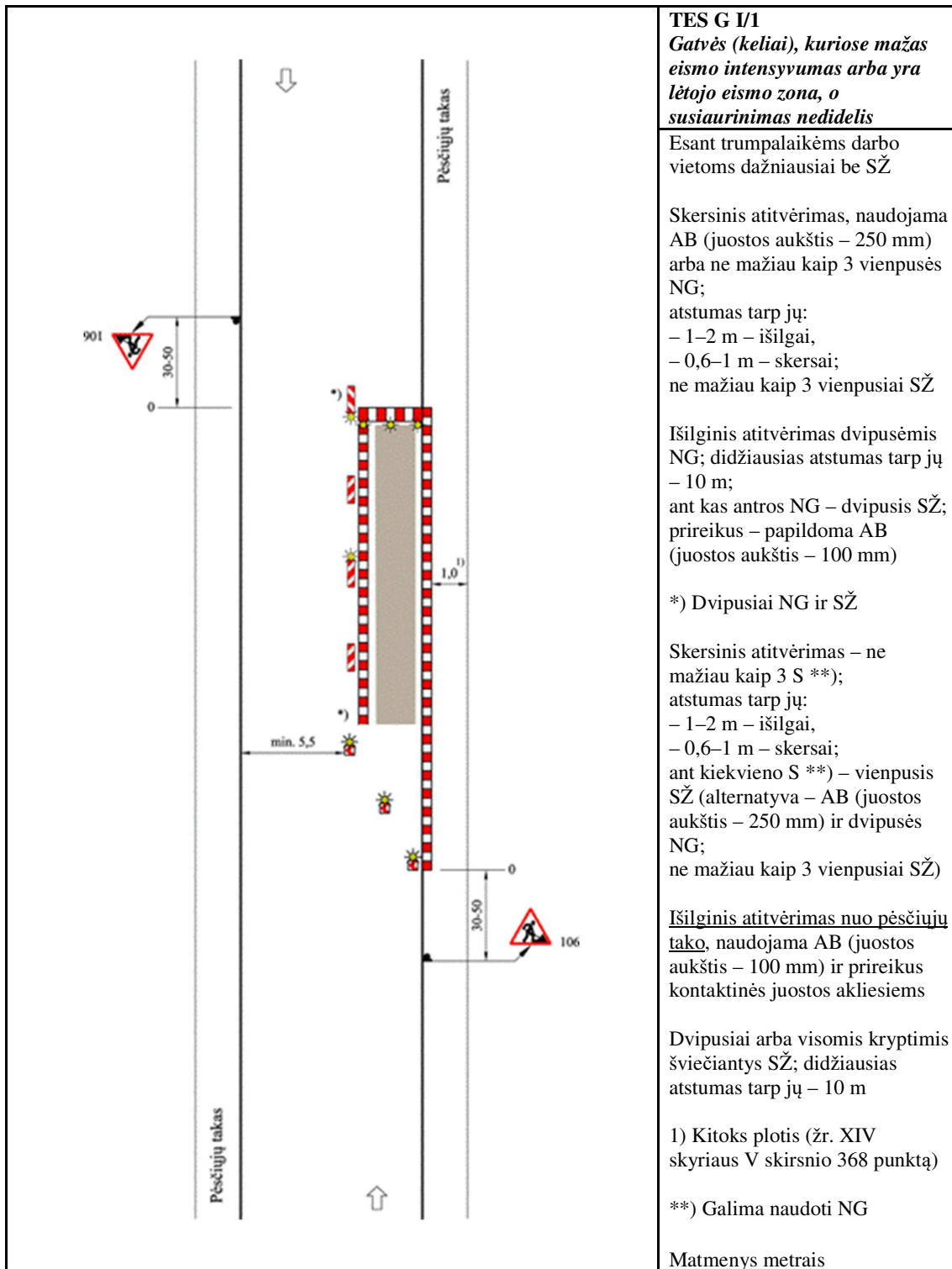
Prie statyb vietės ir teritorijoje įrengimai visi reikalingi laikini kelio ženklai (pagal galiojančias KET Nr. 106, 123, 124,125, 146, 147, 148, 149, 205, 407, 408 ir kt.). Statyb vietėje bus naudojami esami privažiavimai (su esamais radiusais), todėl naujų kelių įrenginėti nereikės. Patekimas į statyb vietę iš **Kalno g.**

Vykdam statybos darbus turi būti užtikrinamas privažiavimas, bei priėjimas prie visų funkcionuojančių pastatų bet kuriuo paros metu. Prieš planuojamų darbų pradžią gauti kasimo ir aptvėrimo leidimą Mažeikių rajono savivaldybės nustatyta tvarka ([Elektroniniai valdžios vartai](#)). Esant poreikiui koreguoti statybos darbų organizavimo planą, laikinų eismo ribojimų schemą turi parengti darbų rangovas ir nustatyta tvarka suderinti su Mažeikių rajono savivaldybe.

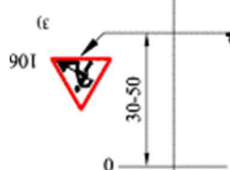

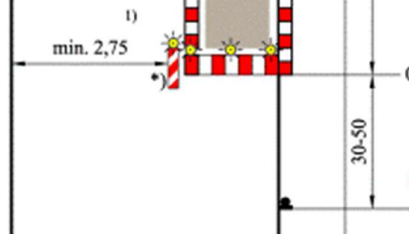
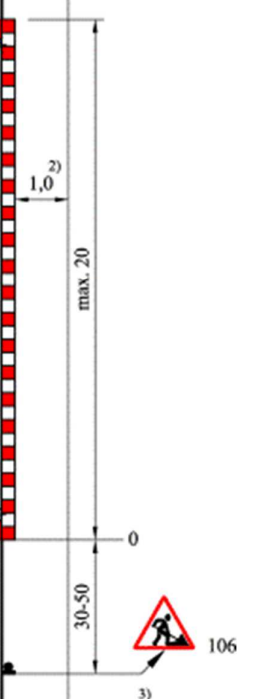
**Eismo ribojimo schemos vadovaujantis Kelių eismo taisyklėmis, kelio ženklų įrengimo ir vertikaliojo ženklinimo taisyklėmis. Darbų metu statybinio transporto stovėjimas ar trumpalaikis sustojimas aplinkinėse gatvėse draudžiamas. Po statybos darbų atstatyti dangas ir eismo organizavimo priemonės. Sugadinta gatvių, šaligatvių danga ar techninės eismo reguliavimo priemonės (kelio ženklai, horizontalus ženklinimas) privalo būti atstatyti.**

<i>DOKUMENTO ŽYMUO</i>	LAIDA	LAPAS	LAPŲ
(24-13)-02-TDP –SO-AR	0	13	<b>47</b>

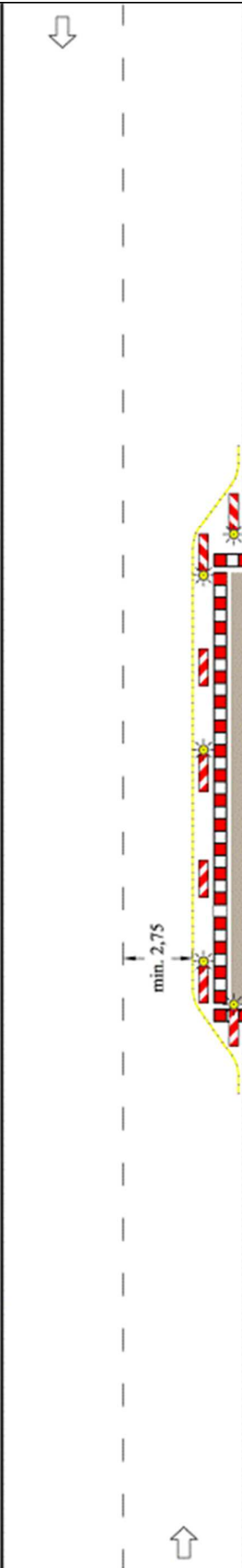
Tipinės eismo schemas (TES) važiuojamosios dalies zonos ilgalaikėse darbo vietose



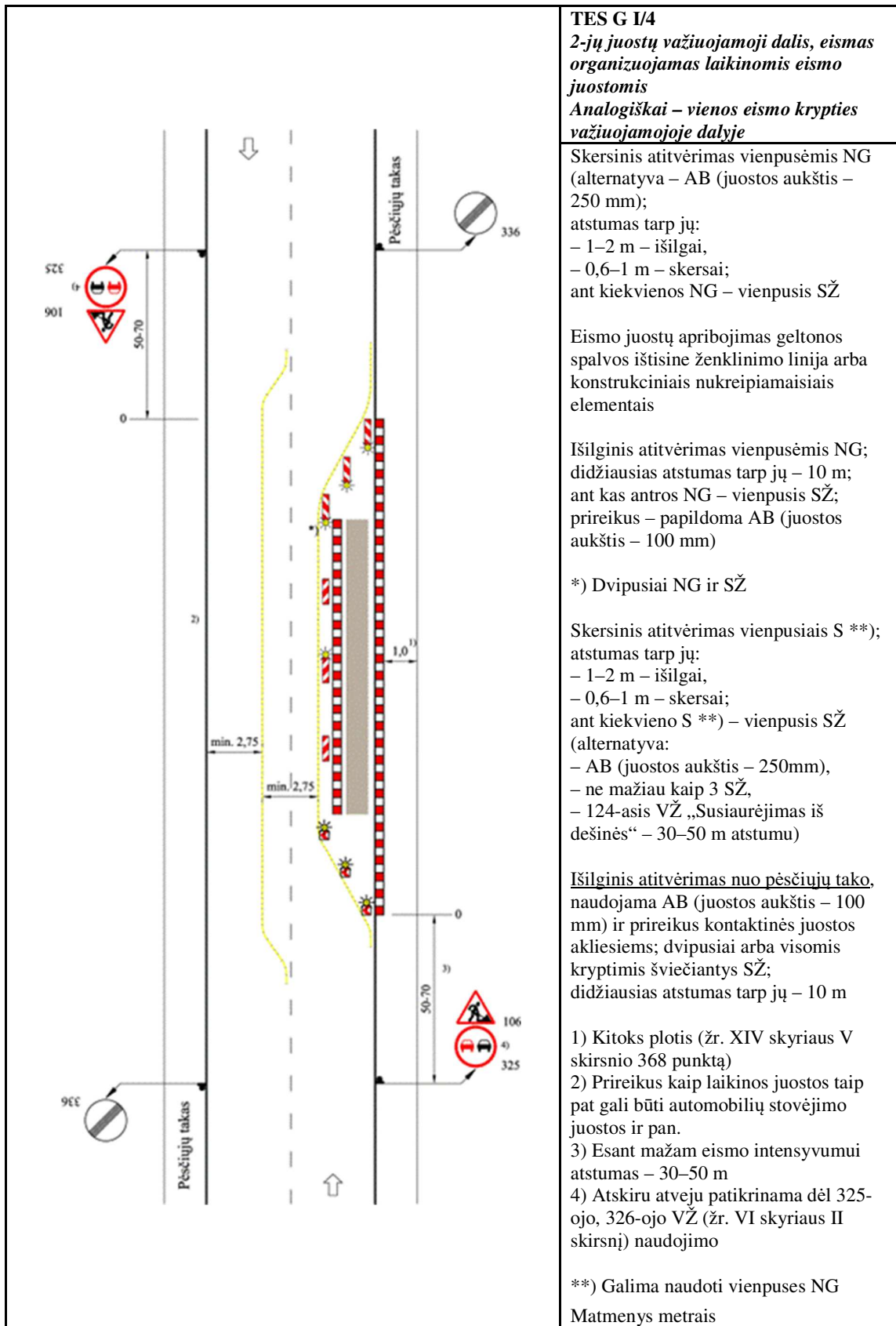
DOKUMENTO ŽYMUO	LAIDA	LAPAS	LAPŲ
(24-13)-02-TDP –SO-AR	0	14	47

	<p style="text-align: center;">↓</p>	<p style="text-align: center;">Pėsčiųjų takas</p>	<p style="text-align: center;">Pėsčiųjų takas</p>	<p><b>TES G I/2</b>  <b>Gatvės (keliai), kuriose mažas eismo intensyvumas arba yra lėtojo eismo zona, tačiau labai susiaurintos</b></p> <p>Esant trumpalaikėms darbo vietoms dažniausiai be SŽ</p> <p>Skersinis atitvėrimas, naudojama AB (juostos aukštis – 250 mm) ir dvipusė NG; ne mažiau kaip 3 geltonos spalvos SŽ</p> <p>Išilginis atitvėrimas – NG; atstumas tarp jų – ne didesnis kaip 10 m; ant kas antros NG – dvipusis SŽ; prireikus – papildoma AB (juostos aukštis – 100 mm)</p> <p><u>Išilginis atitvėrimas nuo pėsčiųjų tako</u>, naudojama AB (juostos aukštis – 100 mm) ir prireikus kontaktinės juostos akliems</p> <p>Visomis kryptimis šviečiantys SŽ; didžiausias atstumas tarp jų – 10 m</p> <p>* Dvipusiai NG ir SŽ</p> <p>1) Išimtiniais atvejais gali būti mažesnis plotis (žr. XIV skyriaus III skirsnio 336 punktą)</p> <p>2) Kitoks plotis (žr. XIV skyriaus V skirsnio 368 punktą)</p> <p>3) Už lėtojo eismo zonos ribų pastatomi VŽ:  – 124-asis, 125-asis (30–50 m atstumu);  – 106-asis (30–70 m atstumu)</p> <p>Matmenys metrais</p>
				


<i>DOKUMENTO ŽYMUO</i>	LAIDA	LAPAS	LAPŲ
(24-13)-02-TDP –SO-AR	0	15	47

	Pėsčiųjų takas		Pėsčiųjų takas	<p><b>TES G I/3</b>  <b>2-jų eismo juostų mažai susiaurinta važiuojamoji dalis</b>  <b>Analogiškai esant vienos eismo krypties važiuojamajai daliai</b></p> <p>Esant trumpalaikėms darbo vietoms dažniausiai be SŽ</p> <p>Skersinis atitvėrimas vienusėmis NG (alternatyva – AB (juostos aukštis – 250 mm); atstumas tarp NG: – 1–2 m – išilgai, – 0,6–1 m – skersai; ant kiekvienos NG – vienpusis SŽ</p> <p>Išilginis atitvėrimas dvipusėmis NG; didžiausias atstumas tarp jų – 10 m; ant pirmos NG, toliau ant kas antros NG ir paskutinės NG – dvipusiai SŽ; prireikus – papildoma AB (juostos aukštis – 100 mm)</p> <p><u>Išilginis atitvėrimas nuo pėsčiųjų tako</u>, naudojama AB (juostos aukštis – 100 mm), prireikus kontaktinės juostos akliems; dvipusiai arba visomis kryptimis šviečiantys SŽ; didžiausias atstumas tarp jų – 10 m</p> <p>1) Kitoks plotis (žr. XIV skyriaus V skirsnio 368 punktą)</p> <p>2) Atstumas:  – esant mažam eismo intensyvumui – 30–50 m;  – vienos eismo krypties važiuojamosiose dalyse – 70–100 m</p> <p>Matmenys metrais</p>
--	----------------	---	----------------	---

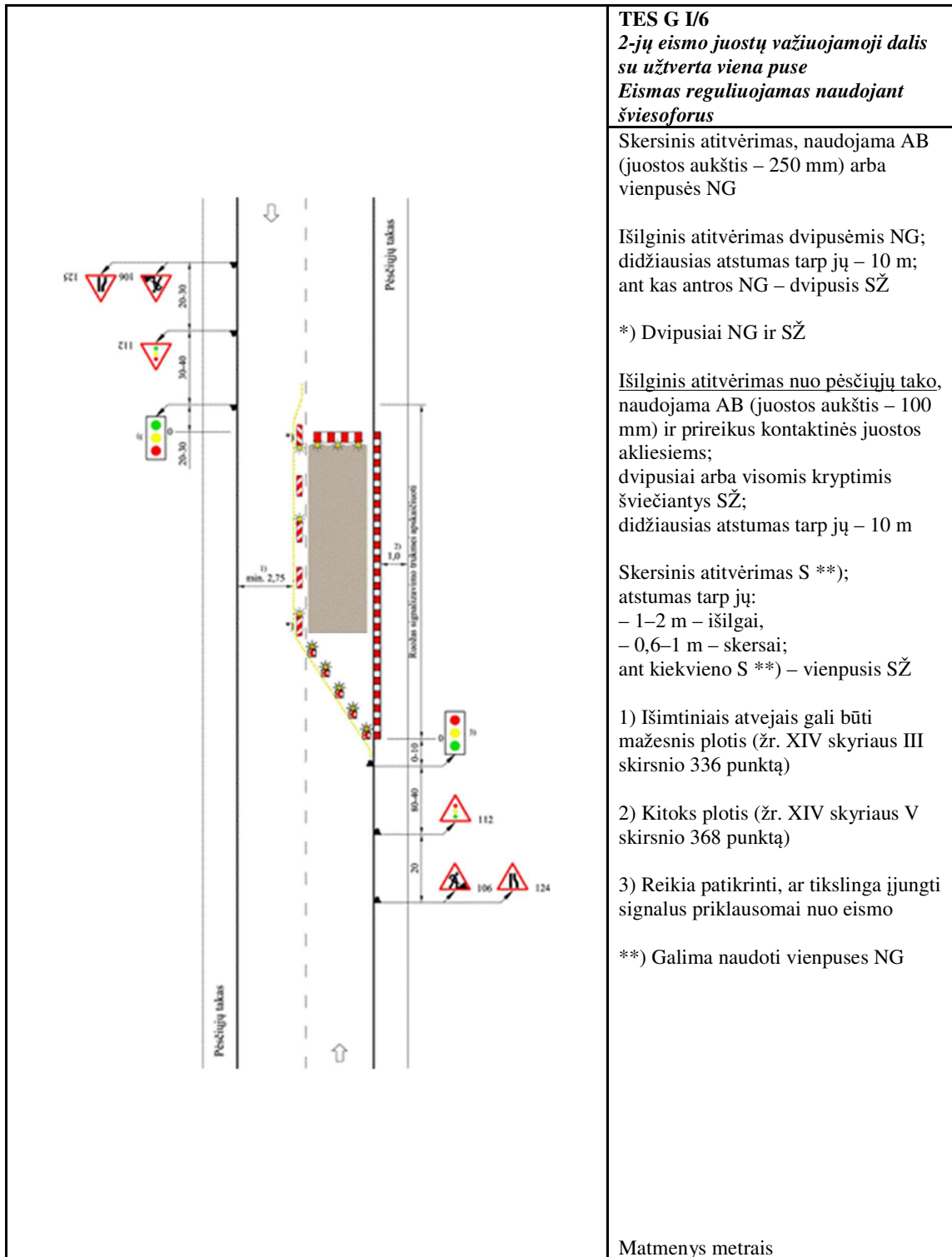
<i>DOKUMENTO ŽYMUO</i>	LAIDA	LAPAS	LAPŲ
(24-13)-02-TDP –SO-AR	0	16	47



<i>DOKUMENTO ŽYMUO</i>	LAI DA	LAPAS	LAPŲ
(24-13)-02-TDP –SO-AR	0	17	47



<i>DOKUMENTO ŽYMUO</i>	LAIDA	LAPAS	LAPŲ
(24-13)-02-TDP –SO-AR	0	18	47



<i>DOKUMENTO ŽYMUO</i>	LAIDA	LAPAS	LAPŲ
(24-13)-02-TDP –SO-AR	0	19	47

Reikalui esant įrengiami laikini pėstiesiems skirti kilimėliai.

Laikino surenkamo kilimėlio/pravažiavimo įrengimo pvz.



9. Papildomo žemės sklypo statybos produktams ir konstrukcijoms sandėliuoti, statybiniams įrenginiams ir mechanizmams įrengti, laikiniems keliams ir inžineriniams tinklams nutiesti galimybės ir sąlygos

Statybinės medžiagos sandėliuojamos LR žemės sklypo ribose. Statybinėms medžiagoms, konstrukcijoms sandėliuoti, statybiniams įrenginiams ir mechanizmams įrengti, laikyti ar saugoti bus reikalinga laisva, neužstatyta sklypo dalis. Siūlomą statybinių medžiagų, konstrukcijų sandėliavo, statybinių įrenginių ir mechanizmų saugojimo ar įrengimo išdėstymą žiūrėti statybvietės plane.

10. Aprūpinimo elektra, vandeniu ir kitais resursais, nuotekų šalinimo ar surinkimo galimybės ir sąlygos statybos metu. Reikalavimai statybos įrangai ir transporto priemonėms

Darbų metu elektros energijos šaltinis – benzininis generatorius.

Į statybvietę atvežamas ir pastatomi biotualetai. Ten kur važinės statybinė technika virš įrengtų inžinerinių tinklų privaloma uždengti g/b kelio plokštėmis.

Statybos metu vanduo išorės gaisrų gesinimui bus tiekiamas iš artimiausio hidranto.

<i>DOKUMENTO ŽYMUO</i>	LAIDA	LAPAS	LAPŲ
(24-13)-02-TDP –SO-AR	0	20	<b>47</b>

Geriamasis vanduo turi atitikti higienos reikalavimus. Vieno žmogaus ūkio reikmėms (geriamas vanduo, apsiprausimui ir t.t.) suvartojamo vandens norma per pamainą apytiksliai: 15 l - kai nėra kanalizacijos, 25 l - kai yra kanalizacija. Statybos eigoje vanduo gali būti atvežamas į statybos aikštelę statinėse ar kitokiose tarose.

Laikinių inžinerinių tinklų pasijungimo taškai derinami su užsakovu ir inžinerinių tinklų savininkais. Statybvietėje komunikuoti bus naudojamos mobilios ryšio operatoriaus teikiamu mobiliuoju ryšiu (rangovinės organizacijos pasirinktu tiekėju).

Įrengiamos laikinos butinės patalpos: statybos vadovo patalpa, butinės patalpos darbininkams, biotualetai, pasitarimų patalpa, apsaugos postas ir ratų plovimo punktas prie įvažiavimo į statybvietės teritoriją. Būtina įrengti administracines – butines patalpas vadovaujantis šiame projekte numatomi technologiniais procesais vienam dirbančiajam: statybos vadovui (inžinieriui) – 5 m<sup>2</sup>, drabužinės – 1,13 m<sup>2</sup>, prausyklos – 0,26 m<sup>2</sup>, džiovinimo patalpos – 0,2 m<sup>2</sup>, valgymo-poilsio patalpos – 1 m<sup>2</sup>, sušilimo patalpos – 0,1 m<sup>2</sup> (bet ne mažesnė nei 8 m<sup>2</sup>), tualetai – 1 unitazas 30-čiai žmonių (1,2x0,8 m).

Persirengimo kambariai ir drabužių spintelės:

- persirengimo kambariai turi būti įrengti darbuotojams, kurie turi dėvėti darbo drabužius, taip pat įrengti ten, kur sveikatos arba etikos požiūriu jie negali persirenginėti kitoje patalpoje. Į persirengimo kambarius turi būti lengvai patenkama, jie turi būti pakankamai erdvūs, juose turi būti įrengtos sėdimos vietos;
- persirengimo kambariai turi būti reikiamo dydžio, kai reikia, juose turi būti įrengtos drabužių džiovinimo vietos. Taip pat turi būti įrengtos rakinamos vietos darbuotojų drabužiams bei asmeniniams daiktams saugoti. Esant tam tikroms aplinkybėms (dirbant su kenksmingomis medžiagomis, esant drėgmei, su nešvarumais ir kitais atvejais), asmeniniai drabužiai ir daiktai turi būti laikomi atskirai nuo darbo drabužių;
- moterims ir vyrams turi būti įrengti atskiri persirengimo kambariai arba turi būti sudaryta galimybė tuo pačiu persirengimo kambariu naudotis skirtingu metu;
- kai persirengimo kambariai nėra būtini, kiekvienam darbuotojui turi būti įrengta rakinama drabužių ir asmeninių daiktų laikymo vieta;

<i>DOKUMENTO ŽYMUO</i>	LAIDA	LAPAS	LAPŲ
(24-13)-02-TDP –SO-AR	0	21	<b>47</b>

Laikinos buitinės patalpos PVZ:



Statybinių atliekų konteinerio PVZ:



Uždaras statybinių atliekų konteinerio PVZ:



### **Pagrindiniai statyboje naudojami mechanizmai ir transporto priemonės**

- |   |          |
|---|----------|
| - skryščių komplektas                         | - 3 vnt; |
| - statybinė gervė                             | - 3 vnt; |
| - perforatorius (0.75 kW)                     | - 3 vnt; |
| - pjautymo įranga (0.75 kW)                   | - 4 vnt; |
| - suvirinimo aparatas (2,0 kW) arba analogas. | - 2 vnt; |
| - oro kompresorius (1,3 kW)                   | - 1 vnt; |
| - betono siurblys (0.3 kW)                    | - 1 vnt; |

<i>DOKUMENTO ŽYMUO</i>	LAIDA	LAPAS	LAPŲ
(24-13)-02-TDP –SO-AR	0	22	<b>47</b>

- bortinis automobilis	- 1 vnt;
- betono maišyklė (0.6 kW)	- 2 vnt;
- daugiafunkcinis mini krautuvas	- 1 vnt;
- eskavatorius	- 1 vnt;
- asfalto freza	- 1 vnt;
- asfalto klotuvas	- 1 vnt;
- vibro plūktuvas	- 2 vnt;
- savaeigis volas	- 1 vnt;
- autogreideris	- 1 vnt;
- autogudronatorius	- 1 vnt;
- optinis nivelyras	- 2 vnt;
- gruntinio vandens pažeminimo įranga	-1 kompl.
- automobilinis kranas	- 1 vnt;

E - apytikslis elektros galingumo poreikis statybinei įrangai, kW;

$E_{g1}$  = perforatorius (2,25kW);

$E_{g2}$  = pjaustymo įranga (3,0 kW);

$E_{g3}$  = suvirinimo aparatas (4,0 kW);

$E_{g4}$  = oro kompresorius (1,3 kW);

$E_{g5}$  = betono siurblys (0,3 kW);

$E_{g6}$  = betono maišyklė (1,2 kW);

$E_{g7}$  = vagonėlių šildymui (10,0 kW);

$E=2,25+3,0+4,0+1,3+0,3 + 1,2+10,0 = 22,05$  kW.

Kadangi visi statybiniai įrenginiai nebus naudojami vienu metu tai elektros poreikis bus ženkliai mažesnis. Įvertinus naudojimo koef. Elektros poreikis apie 20 kW.

Išvardinti pagrindiniai mechanizmai ir jų kiekiai bei parametrai konkretizuojami statybos darbų technologijos projekte.

### **Reikalavimai kopėčioms**

Kopėčios naudojamos pagal „Darboviečių įrengimo statybvietėse nuostatai“ (TAR 2021-01-28. Nr. A1-78/D1-42) keliamus reikalavimus; Kopėčios turi būti pakankamai tvirtos ir reikiamai prižiūrimos. Jos turi būti tinkamai naudojamos atitinkamose vietose ir pagal paskirtį;

1. darbo platformos, pakyls kopėčios turi būti suprojektuotos ir sumontuotos tokio dydžio, laikomos ir naudojamos taip, kad patikimai saugotų darbuotojus nuo kritimo arba nuo krintančių daiktų;

<i>DOKUMENTO ŽYMUO</i>	LAIDA	LAPAS	LAPŲ
(24-13)-02-TDP –SO-AR	0	23	<b>47</b>

2. kopėčios turi būti pakankamai tvirtos ir reikiamai prižiūrimos. Jos turi būti tinkamai naudojamos atitinkamose vietose ir pagal paskirtį;

### **Reikalavimai kėlimo mechanizmams**

1. visi kėlimo mechanizmai ir kėlimo reikmenys, įskaitant pagrindines sudedamąsias dalis, tvirtinimus, įtvirtinimus ir atramas, turi būti:

1.1. reikiamai suprojektuoti ir pastatyti bei pakankamai stiprūs naudoti pagal numatytą paskirtį;

1.2. teisingai sumontuoti ir naudojami;

1.3. tvarkingai prižiūrimi;

1.4. tikrinami ir reguliariai bandomi bei kontroliuojami, vadovaujantis LR potencialiai pavojingų įrenginių priežiūros įstatymu bei kitais norminiais teisės aktais;

1.5. aptarnaujami kvalifikuotų (atitinkamai apmokytų, atestuotų) darbuotojų;

2. ant visų kėlimo mechanizmų ir priemonių turi būti aiškiai matomoje vietoje nurodytas didžiausias leistinas apkrovos dydis – keliamoji galia;

3. kėlimo mechanizmai ir priemonės turi būti naudojami tik pagal paskirtį.

Reikalavimai žemės darbų mašinoms ir transportavimo priemonėms bei įrenginiams:

1. žemės darbų mašinos ir transportavimo priemonės bei įrenginiai turi būti:

1.1. tinkamai suprojektuoti ir pagaminti atsižvelgiant į ergonominius reikalavimus;

1.2. techniškai tvarkingi;

1.3. tinkamai ir teisingai naudojami;

2. žemės darbų mašinų, transporto priemonių ir transportavimo įrenginių vairuotojai bei juos aptarnaujantys darbuotojai turi būti specialiai apmokyti;

3. būtina užtikrinti, kad žemės darbų mašinos, transporto priemonės ir transportavimo įrenginiai neįgriūtų į iškasas;

4. žemės darbų mašinų ir transportavimo įrenginių kabinos, kur to reikia, mašinai apvirtus turi apsaugoti vairuotoją nuo suspaudimo ir krentančių daiktų.

Įrenginiai, mašinos ir įranga:

1. įrenginiai, mašinos ir įranga, įskaitant rankinius įrankius su ir be variklio, turi būti:

1.1. tinkamai suprojektuoti ir pagaminti atsižvelgiant į ergonominius reikalavimus;

1.2. techniškai tvarkingi;

1.3. paruošti naudoti, naudojami pagal paskirtį;

1.4. aptarnaujami atitinkamai parengtų darbuotojų;

2. slėgio įrenginiai ir prietaisai turi būti teisės aktų nustatyta tvarka reguliariai prižiūrimi, bandomi ir tikrinami.

*Statybvietėje naudojama įranga privalo atitikti STR 2.01.08:2003 „Lauko sąlygomis naudojamos įrangos į aplinką skleidžiamo triukšmo valdymas“ (Žin., 2003, Nr. 90-4086 ) nustatytus reikalavimus.*

<i>DOKUMENTO ŽYMUO</i>	LAIDA	LAPAS	LAPŲ
(24-13)-02-TDP –SO-AR	0	24	47

## 11. Bendrieji statybos darbų statybvietėje saugos, sveikatos, higienos reikalavimai ir sąlygos

Medžiagos, dirbiniai, gaminiai bei įrenginiai turi atitikti Lietuvos Respublikoje galiojančių normatyvinių dokumentų reikalavimus, turėti atitikties sertifikatus ir atitikties deklaracijas arba kokybės pažymėjimus ir atitikti techninėse specifikacijose nurodytiems reikalavimams.

Visos į statybvietę pateikiamos medžiagos turi būti gamintojo įpakavime su etiketėmis ir dokumentais, patvirtinančiais jų tapatybę.

Nenaudotinos degios ir degimą palaikančios bei asbesto turinčias medžiagas. Visos statybinės medžiagos atvežamos autotransportu. Visos į statybvietę pateikiamos medžiagos turi būti gamintojo įpakavime su etiketėmis ir dokumentais, patvirtinančiais jų tapatybę.

Sandėlių ir statybinių sandėliavimo aikštelių išdėstymas turi užtikrinti mažiausią statybinių mašinų, mechanizmų ir darbininkų judėjimą statybvietėje, mažiausią pakrovimo ir iškrovimo operacijų skaičių, patogų privažiavimą, saugias darbo sąlygas.

Rangovas Statybos darbų technologijos projekte nusimato medžiagų ir konstrukcijų galimas sandėliavimo zonas, atskiriant kenksmingų ir pavojingų medžiagų sandėliavimo vietas, kad jos netrukdytų statybos darbams ir saugiam darbui.

Siūloma medžiagas sandėliuoti pagal medžiagų gamintojų rekomendacijas. Vykiant darbus, draudžiama medžiagas ir konstrukcijas laikinai arba pastoviai sandėliuoti laiptinėse, koridoriuose ir praėjimuose.

Sandėliuoti gruntą ir medžiagas virš esamų veikiančių inžinerinių tinklų draudžiama. Prie esamų inžinerinių tinklų žemės darbai vykdomi rankiniu būdu.

### **Saugos ir sveikatos priemonių statybvietėje koordinavimas**

Statytojas koordinuoja saugos darbus:

- paskirdamas koordinatorių;
- pasirūpindamas, kad koordinatorius rengtų susirinkimus;
- pasirūpindamas, kad koordinatorius statybvietėje palaikytų ryšį asmeniškai.

Ypatingą dėmesį būtina atkreipti į tai, kad:

- Į statybvietę draudžiama įleisti pašalinius asmenis;
- Rangovas privalo aprūpinti darbuotojus asmeninėmis apsaugos priemonėmis.
- Visi asmenys, esantys statybvietėje, privalo dėvėti apsauginius šalmsus;
- Daubos, tranšėjos, angos būtų aptvertos segmentine laikina tvora su įspėjama juosta (užrašas STOP);
- Aptvarai, apsaugantys nuo kritimo iš aukščio, turi būti ne žemesni kaip 1,1 m, su porankiu viršuje, 0,15 m aukščio ištisine papėdės juosta apačioje ir 0,5 m aukštyje nuo pakloto paviršiaus - su viduriniu tašeliu, arba būtina naudoti kitas lygiavertes apsaugos priemonės.

<i>DOKUMENTO ŽYMUO</i>	LAIDA	LAPAS	LAPŲ
(24-13)-02-TDP –SO-AR	0	25	47

- Keliamų gaminių prikabinimas bei pakėlimas būtų atliekamas patikrinta ir išbandyta įranga;
- Kėlimo mechanizmai nebūtų perkrauti;
- Gaminiai nebūtų perkeliama virš zonų už statybvietės ribų (už tvoros), o taip pat virš zonų, kur yra žmonės;
- Nebūtų žmonių po keliamomis konstrukcijomis, medžiagomis ir zonose, kur jos gali nukristi;
- Nebūtų paliktos pakabintos konstrukcijos, medžiagos darbo pertraukų metu;
- Pagal nustatytą darbdavio tvarką darbininkai turi būti atitinkamai instrukuoti;
- Darbininkai būtų aprūpinti specialia apranga ir individualios apsaugos priemonėmis pagal „Darbuotojų aprūpinimo asmeninėmis apsauginėmis priemonėmis nuostatai“ (Žin. 2007, Nr. 123-5055);
- Prioritetas teikiamas kolektyvinėms saugos priemonėms saugančioms darbuotojus ir daiktus (medžiagas) nuo kritimo iš aukščio, jei to įrengti neįmanoma tai dirbantieji ant stogo darbininkai privalo būti aprūpinti apsauginiais diržais;
- Praėjimai nebūtų užkrauti statybinėmis medžiagomis;
- Visi elektriniai mechanizmai, įrankiai būtų įžeminti;
- Prijungti elektrinius šildymo įrenginius gali tik elektromonteriai, turintys ne žemesnę kaip pradinę elektroaugos kvalifikaciją;
- Dirbant su skiediniais, turinčiais cheminių priedų, reikia naudotis guminėmis pirštinėmis ir apsauginiais akiniais;
- Dirbant su pjaustymo įrankiais reikia naudotis pirštinėmis ir apsauginiais akiniais;
- Dirbant su suvirinimo aparatu privaloma naudoti apsauginį suvirinimo skydelį, sunkiai degančias suvirintojo švarką, kelnes ir pirštines; Suvirinimo įrenginius prijungti ir atjungti gali ne žemesnės kaip VK kvalifikacijos personalas. Atliekant suvirinimo darbus elektroaugos požiūriu pavojingose vietose suvirintojas privalo papildomai naudotis dielektrinėmis pirštinėmis, kaliošais ar kilimėliais, o atliekant darbus sunkiai prieinamose ar uždaroje erdmėje suvirintojas turi būti stebimas 2 asmenų.
- Dirbant su cheminėmis medžiagomis ir jų mišiniais (preparatais) (toliau – cheminės medžiagos), darbdavys privalo: - nustatyti kiekvienoje darbo vietoje esančius pavojingus cheminius veiksnius, - įvertinti jų keliamą riziką darbuotojų saugai ir sveikatai, - numatyti ir įgyvendinti tinkamas prevencines priemones, - apmokyti darbuotojus saugiai dirbti.
- Dirbant dažytojams su dažais ir glaistais, dėvėti apsauginius respiratorius (darbuotojai turi būti supažindinti su saugos duomenų lapu (SDL));
- Elektros laidai neturi būti susiraizgę ir gulėti ant žemės;
- Iki statybos pradžios būtų parengtas statybos darbų technologijos projektas;
- Draudžiama kelti neteislingai užkabintus gaminius;
- Tvarkomuoju dokumentu turi būti paskirtas kranų darbo vadovas, kuris organizuoja darbą su kėlimo

<i>DOKUMENTO ŽYMUO</i>	LAIDA	LAPAS	LAPŲ
(24-13)-02-TDP –SO-AR	0	26	47

įrenginiais ir supažindina darbuotojus su Projektu ir kitais dokumentais.

- Krovinius užkabinti ir atkabinti, laikydamasis darbuotojų saugos ir sveikatos instrukcijų reikalavimų, stropavimo schemų.
- Draudžiama krovinių kėlimo priemonėmis kelti žmones.

#### **Evakavimo keliai ir išėjimai:**

1. evakavimo keliai ir išėjimai turi būti laisvi ir turi tiesiai vesti į saugią zoną;
2. kilus pavojui, darbuotojams turi greitai ir saugiai išeiti iš darbo patalpų ir iš visų darbo vietų;
3. evakavimo kelių ir išėjimų skaičius, išdėstymas ir matmenys parenkami atsižvelgiant į statybvietės ir patalpų išplanavimą bei jų matmenis, taip pat didžiausią galimą darbuotojų skaičių ir atitinkamų teisės aktų reikalavimus;
4. evakavimo keliai ir išėjimai turi būti paženklinti, kaip nurodyta „Dėl Saugos ir sveikatos apsaugos ženklų naudojimo darbovietėse nuostatų“ (Žin., 1999, Nr. [104-3014](#)). Ženkilai turi būti patvarūs ir išdėstyti reikiamose vietose;
5. evakavimo keliai ir išėjimai, judėjimo keliai, vedantys į evakavimo kelius ir išėjimus, turi būti be kliuvinių, kad bet kuriuo metu būtų galima nekliudomai jais naudotis;
6. evakavimo keliuose ir išėjimuose turi būti įrengtas avarinis apšvietimas tam atvejui, jei bendras apšvietimas sugestų.

Statybvietės darbo vietų, patalpų ir judėjimo kelių natūralus ir dirbtinis apšvietimas:

1. darbo vietos, patalpos ir judėjimo keliai turi būti kiek galima daugiau apšviesti natūralia šviesa. Tamsiu paros metu, turi būti įrengtas reikiamas dirbtinis apšvietimas. Dirbtinis apšvietimas neturi trukdyti pastebėti ir suvokti įspėjamuosius saugos ženklus arba užrašus;
2. patalpų, darbo vietų ir judėjimo kelių apšvietimas turi būti įrengtas taip, kad nekiltų rizika dėl įrengto apšvietimo rūšies;
3. patalpose, darbo vietose ir judėjimo keliuose, kai išsijungus dirbtiniam apšvietimui darbuotojams gresia labai didelis pavojus, turi būti įrengtas reikiamas avarinis apšvietimas.

#### **Judėjimo keliai – pavojingos zonos**

1. judėjimo keliai, taip pat laiptai, pritvirtintos kopėčios, krovimo aikštelės bei platformos turi būti apskaičiuoti, išdėstyti ir tokių matmenų, kad pėstieji ir transporto priemonės galėtų saugiai judėti ir nekeltų pavojaus darbuotojams, esantiems šalia judėjimo kelių ir įrenginių;
2. pėsčiųjų judėjimo ir (arba) krovinių gabenimo kelių, įskaitant privažiavimo kelius krovimo darbams, matmenys turi būti nustatomi atsižvelgiant į tokių kelių potencialių naudotojų skaičių ir veiklos pobūdį. Jei judėjimo keliai skirti transporto priemonėms, turi būti numatytas pakankamai saugus atstumas arba numatyta saugos zona ar saugi įranga pėstiesiems. Keliai turi būti aiškiai pažymėti, reikiamai prižiūrimi ir tikrinami;
3. transporto priemonių judėjimo keliai turi būti nutiesti pakankamu atstumu nuo durų, vartų, pėsčiųjų perėjų, tarpavarčių bei laiptinių;

<i>DOKUMENTO ŽYMUO</i>	LAIDA	LAPAS	LAPŲ
(24-13)-02-TDP –SO-AR	0	27	47

4. jei statybvietėje yra pavojingų zonų, į kurias įėjimas ribotas, jose turi būti įrenginiai, kliudantys darbuotojams, neturintiems teisės patekti į tokias zonas. Kai darbuotojai turi teisę įeiti į pavojingas zonas, turi būti parengtos reikiamos priemonės jų apsaugai ir, jei reikia, išduodamos asmeninės apsauginės priemonės. Pavojingos zonos turi būti aiškiai pažymėtos.

Judėjimo laisvė darbo vietoje: darbo vietos plotas (zona) turi būti tokio dydžio, kad darbuotojai, atsižvelgiant į naudojamus įrenginius, prietaisus ir kitas darbo priemones, dirbdami galėtų pakankamai laisvai judėti.

Darbų vykdymui pavojingose zonose, kuriose nuolat veikia ar gali veikti (atsirasti) rizikos veiksniai, nepriklausantys nuo atliekamų darbų pobūdžio, turi būti išduota paskyra-leidimas.

Pavojingoms zonoms, su nuolat veikiančiais pavojingais ir/arba kenksmingais veiksniais, priskiriamos vietos:

1. prie elektros įrenginių įtampų turinčių neizoliuotų srovinių dalių;
2. neaptvertos esančios aukštyje, kai aukščio skirtumas 1,3 m ir didesnis;
3. kuriose pavojingų ir/arba kenksmingų medžiagų koncentracija darbo aplinkos ore gali viršyti ribines vertes.

Pavojingoms zonoms, kuriose gali veikti (atsirasti) pavojingi veiksniai, priskiriamos vietos:

1. esančios šalia statomų statinių ir montuojamų (demontuojamų) konstrukcijų ar įrenginių;
2. virš kurių atliekami konstrukcijų ar įrenginių montavimo (demontavimo) darbai;
3. virš kurių kroviniai keliami ir transportuojami kėlimo kranais;
4. kuriose juda mašinos ar jų dalys.

Pavojingų zonų šalia statinių ribos nustatomos:

Galimas krovinio kritimo aukštis, m	Mažiausias perkeliama (krentančio) krovinio nuolėkio atstumas, m	
	krovinio, perkeliama kranu, kritimo atveju	daiktų kritimo nuo statinio atveju
<b>iki 10</b>	<b>4</b>	3,5
iki 20	7	5
iki 70	10	7

*Pavojingų zonų, kuriose galimas pavojingas elektros srovės poveikis ribos*

Įtampa, kV	Atstumai, apribojantys pavojingą zoną nuo neaptvertų neizoliuotų elektros įrenginių dalių arba nuo vertikalios plokštumos, kurią sudaro elektros oro linijos artimiausio laido, turinčio įtampą, projekcija į žemę, m
iki 1	1,5
nuo 1 iki 20	2,0

### **Nelaimingi atsitikimai darbe**

Nelaimingi atsitikimai statybvietėje tiriami bei pranešama apie juos pagal Nelaimingų atsitikimų darbe tyrimo ir apskaitos nuostatuose nustatytą tvarką (TAR, 2014-09-11, Nr.913).

<i>DOKUMENTO ŽYMUO</i>	LAIDA	LAPAS	LAPŲ
(24-13)-02-TDP –SO-AR	0	28	<b>47</b>

Kai avarija įvyksta statinį statant, rekonstruojant, remontuojant ar griauinant, statybos rangovas, o kai įvyksta naudojamo statinio avarija – statinio naudotojas ir (arba) statinio techninis prižiūrėtojas privalo nedelsdamas:

- 1) organizuoti ir suteikti pagalbą nukentėjusiems asmenims;
- 2) imtis skubių priemonių, kad būtų išvengta tolesnių avarijos pasekmių;
- 3) pranešti apie avariją teisėsaugos institucijai, jei yra nukentėjusių žmonių; atitinkamos apylinkės prokuratūrai; Valstybinės darbo inspekcijos teritoriniam skyriui; nukentėjusiojo šeimai ar jo atstovu;
- 4) užtikrinti statinio avarijos vietos apsaugą nuo poveikio, galinčio trukdyti tirti avarijos priežastis;
- 5) pranešti apie avariją Valstybinei teritorijų planavimo ir statybos inspekcijai prie Aplinkos ministerijos, viešojo administravimo subjektui, atliekančiam statinio naudojimo priežiūrą; jei avarija įvyko statybos metu, – taip pat statytojui (užsakovui), statinio statybos techninės priežiūros vykdytojui ir statinio projektuotojui. Jeigu avarija įvyksta kultūros paveldo statinyje, kultūros paveldo objekto teritorijoje, apie avariją taip pat turi būti pranešta už nekilnojamojo kultūros paveldo apsaugą atsakingai institucijai, o jeigu įvyksta avarija, dėl kurios buvo (gali būti) užteršta aplinka, – už aplinkos apsaugą atsakingai institucijai;
- 6) jei statinio avarija įvyko dėl energetikos ar potencialiai pavojingų įrenginių avarijos arba jei dėl statinio avarijos buvo pažeisti šie įrenginiai, taip pat apie tai pranešti atitinkamoms valstybinės priežiūros bei kontrolės institucijoms, o branduolinės energetikos objektų avarijos atveju – taip pat Valstybinei atominės energetikos saugos inspekcijai;
- 7) aprašyti statinio būklę po avarijos, statinio pakitimus ir jų atsiradimo vietas.

3. Avarijos tyrimo ir likvidavimo tvarką nustato Vyriausybės įgaliota institucija (avarijos, susijusios su įrenginiais, – valstybinės priežiūros institucijos pagal kompetenciją) pagal pramoninių avarijų prevencijos, likvidavimo ir tyrimo nuostatus (Žin. 2004-08-21, Nr. 130-4649).

- Įvykus avarijai suteikti pirmąją medicinos pagalbą.
- Įvykus varijai iškvieisti pagalbą.

<b>Sunkūs ir mirtini nelaimingi atsitikimai</b>	<b>Lengvi nelaimingi atsitikimai</b>
<p><b>Kviesti pagalbą -112 ir informuoti:</b></p> <ul style="list-style-type: none"> <li>- Atsitikimo vietą – adresas.</li> <li>- Kas nutiko – jei yra ypatingos sąlygos.</li> <li>- Nukentėjusių skaičius.</li> <li>- Iš kur skambinama – tel. Nr.</li> <li>- Susitarti susitikimo vietą kur pasitiksime pagalbą.</li> <li>- Pasirūpinti, kad kas nors pasitiktų susitikimo vietoje.</li> <li>- Nepamiršti, kad pokalbį baigia avarinės pagalbos tarnyba.</li> </ul>	<p><b>Kviesti pagalbą:</b></p> <ul style="list-style-type: none"> <li>- Jei reikia, iškvieisti transportą nukentėjusiems.</li> <li>- Jei reikia, skambinti 112.</li> </ul>

- Reikalui esant saugos ir sveikatos koordinatorius susisieikia, su teritoriniu Darbo inspekcijos padaliniu.

<i>DOKUMENTO ŽYMUO</i>	LAIDA	LAPAS	LAPŲ
(24-13)-02-TDP –SO-AR	0	29	47

## **Priešgaisrinė sauga statybvietėje ir atliekant atskirus darbus.**

Rangovas privalo užtikrinti gaisrinę saugą statybvietėje pagal (Lietuvos Respublikos Statybos įstatymas (TAR 2016-07-13, Nr. 20300)) ir „Darboviečių įrengimo statybvietėse nuostatai“ (TAR 2021-01-28, Nr. A1-78/D1-42) keliamus reikalavimus:

1. atsižvelgiant į statybos pobūdį ir statybvietės ypatybes, patalpų matmenis ir paskirtį, naudojamus įrenginius, fizines ir chemines naudojamų medžiagų savybes bei galimą didžiausią darbuotojų skaičių, privalo būti numatytas pakankamas kiekis reikiamų pirminių gaisro gesinimo priemonių ir, jei būtina, privalo būti įrengti gaisrinės signalizacijos įrenginiai;

2. gesinimo įranga, gaisrinės signalizacijos įrenginiai privalo būti tvarkingi ir veikiantys, reguliariai prižiūrimi ir tikrinami.

Nustatyta tvarka periodiškai turi būti atliekami pirminių gaisro gesinimo priemonių ir gaisrinės signalizacijos bandymai bei rengiami praktiniai užsiėmimai apmokant darbuotojus;

3. pirminės gaisro gesinimo priemonės privalo būti išdėstomos matomose ir prieinamose vietose, lengvai pasiekiamos bei paprastos naudoti.

Statybvietėje prie buitinių patalpų, kur vyksta statybos darbai, gerai prieinamose vietose būtina įrengti priešgaisrinius postus (skydai su gesintuvais ir kitu priešgaisrinium inventoriumi).

Skyduose turi būti laikomi: 2 gesintuvai, 2 kibirai, smėlio dėžė ir kastuvas, nedegus audeklas, 2 laužtuvai, 2 kirviai. Skydai ir stendai turi būti įrengti lengvai prieinamose ir gerai matomose vietose, netoli nuo išėjimų iš patalpų. 5000 m<sup>2</sup> teritorijoje turi būti įrengtas vienas skydas. Prie skydo ar stendo turi būti įrengta smėlio dėžė. Jei teritorijoje yra medinių ar karkasinių pastatų, skyduose turi būti po du kobinius.

Pirminės gaisro gesinimo priemonės privalo būti nustatyta tvarka paženklintos. Ženkilai turi būti patvarūs ir išdėstyti reikiamose vietose. Priešgaisrinei saugai reikalingų pravažiavimų minimalūs parametrai sklype.

Privalo būti laisvas privažiavimas visą parą prie pastato spec. tarnyboms o taip pat paliktas reikiamas apsisukimo spindulys. Teritorijoje turi būti nustatytos medžiagų laikymo vietos, jos turi būti specialiai ženklinamos. Medžiagas ir žaliavas *privaloma* laikyti grupėmis pagal joms gesinti naudojamas priemones (vanduo, putos ir t. t), taip pat pagal jų pavojingumą gaisro atžvilgiu. Teritorijoje turi būti išdėstomos pirminės gaisro gesinimo priemonės. Darbų atlikimo vietoje degių medžiagų kiekis neturi būti didesnis, negu reikia vienai darbo pamainai. Gretimų sklypų (statinių) priešgaisrinė sauga statybos metu. Laikytis visų privalomų priešgaisrinių reikalavimų dėl sklypo užstatymo ir saugaus atstumo tarp pastatų. Lengvai užsiliepsnojančios statybinės medžiagos negali būti sandėliuojamos arti pastato, prie jų turi būti įrengtas priešgaisrinis punktas su reikiamu inventoriumi. Prieigose prie šių vietų turi būti atitinkami įspėjamieji užrašai arba ženklai. Medžiagas ir žaliavas privaloma laikyti grupėmis pagal joms gesinti naudojamas priemones (vanduo, putos ir t.t.), taip pat pagal jų pavojingumą gaisro atžvilgiu. Privalo būti nustatytos rūkymo vietos.

<i>DOKUMENTO ŽYMUO</i>	LAIDA	LAPAS	LAPŲ
(24-13)-02-TDP –SO-AR	0	30	47

## Įmonės pirmosios pagalbos rinkinio aprašymas

1. Įmonėje (įstaigoje, organizacijoje, institucijoje, toliau – įmonė), kurioje nėra darbo medicinos punkto ar sveikatos tarnybos, turi būti pirmosios pagalbos rinkinys.
2. Pirmosios pagalbos rinkinį sudaro (pagal LR sveikatos apsaugos ministro 2003 m. liepos 11 d. įsakymą Nr. V-450):

Medicinos pagalbos ir kitų priemonių pavadinimas	Kiekis	Paskirtis
1. Didelis sterilus tvarstis*, 10 cm x 12 cm	2 vnt.	Tvarsčiui pritvirtinti
2. Karpomas pirmosios pagalbos pleistras*, 10 cm x 6 cm	8 vnt.	
3. Lipnus pleistras*, 2,5 cm x 5 m	1 vnt.	Pažeistai viršutinei galūnei parišti
4. Neaustinės medžiagos servetėlė*, 20 cm x 30 cm	10 vnt.	
5. Palaikomasis trikampio formos tvarstis*	1 vnt.	
6. Palaikomasis tvarstis*, 6 cm x 4 m	3 vnt.	
7. Palaikomasis tvarstis*, 8 cm x 4 m	3 vnt.	
8. Pirmosios pagalbos žirkklės	1 vnt.	
9. Pirmosios pagalbos pleistro juostelės*	20 vnt.	
10. Plastikinis maišelis*, 30 cm x 40 cm	2 vnt.	
11. Sterilus akių tvarstis*	2 vnt.	
12. Sterilus nudegimų tvarstis, 40 cm x 60 cm	1 vnt.	
13. Sterilus nudegimų tvarstis*, 60 cm x 80 cm	1 vnt.	
14. Sterilus žaizdų tvarstis*, 10 cm x 10 cm	6 vnt.	
15. Speciali antklodė*, ne mažesnė kaip 140 cm x 200 cm	1 vnt.	Nukentėjusiajam paguldyti ir (ar) apkloti
16. Tinklinis cilindrinis galūnių tvarstis*, 4 m	1 vnt.	Tvirtinamas ant dėžutės/spintelės durelių/dangtelio vidinės pusės
17. Vidutinio dydžio sterilus tvarstis*, 8 cm x 10 cm	3 vnt.	
18. Vienkartinės medicininės nesterilios pirštinės*	4 vnt.	
19. Pirmosios pagalbos teikimo aprašymas arba Pirmosios pagalbos teikimo atmintinė	1 vnt.	
20. Rinkinio aprašas*	1 vnt.	

Pagal (LR sveikatos apsaugos ministro 2003 m. liepos 11 d. įsakymą Nr. V-450) Pirmosios pagalbos rinkinių kiekį (priklausomai nuo darbuotojų skaičiaus, darbo pobūdžio) nustato įmonės vadovas. Rinkiniuose turi būti ne mažiau, nei nurodyta sąraše, medicinos pagalbos priemonių, stambių statybos įmonių ar organizacijų pirmosios pagalbos rinkinių medicinos pagalbos priemonių turi būti dvigubai

<i>DOKUMENTO ŽYMUO</i>	LAIDA	LAPAS	LAPŲ
(24-13)-02-TDP –SO-AR	0	31	47

daugiau, negu nurodyta sąrašė, o kai kurių (pvz., Natrio chlorido 0,9% sterilus tirpalo vienkartinų 25 ml ar 200 ml pakuočių bei žaizdų tvarsčių) – atsižvelgiant į poreikį.

Įmonės privalo turėti pirmosios pagalbos rinkinius, kurių kiekį, atsižvelgdamas į poreikius bei vykdomus technologinius procesus, nustato vadovas.

3. Darbuotojai turi būti apmokyti suteikti pirmąją pagalbą nukentėjusiajam. Mokymai organizuojami teisės aktų nustatyta tvarka ir registruojami tam skirtame žurnale.

4. Pirmajai pagalbai teikti įmonėje turi būti numatytos patalpos.

5. Įmonės pirmosios pagalbos rinkinys turi būti paženklintas teisės aktų nustatyta tvarka, gerai matomoje vietoje, lengvai pasiekiamas.

6. Įmonės vadovas turi paskirti už rinkinio priežiūrą ir jo papildymą atsakingą asmenį.

7. Rinkinys turi būti nuolat atnaujinamas ir papildomas.

8. Rinkinyje gali būti tik Lietuvos Respublikoje aprobuotų medicinos pagalbos priemonių.

9. Pasibaigusio tinkamumo vartoti laiko ir netinkamos kokybės medicinos pagalbos priemonės laikyti rinkinyje draudžiama.

## 12. Aplinkosaugos ir trečiųjų asmenų interesų apsaugos reikalavimai

Statybos metu mažinant oro taršą privaloma laikytis:

- vengti atviros ugnies kaitinant bitumą, vandenį;
- naudoti mažiau toksinių medžiagų;
- valyti ir laistyti privažiuojamo kelius, aikšteles;
- mašinų varikliai privalo būti sureguliuoti taip, kad išmetamųjų dujų kiekis neviršytų leidžiamųjų normų;
- nedirbančios mašinos būtų su išjungtais varikliais.

Visi statybos mechanizmai turi būti tvarkingi. Taip pat draudžiama naudoti kitas medžiagas, kenksmingas aplinkai.

Atliekant žemės kasybos darbus, būtina išsaugoti derlingąjį dirvožemio sluoksnį.

Atliekant statybos darbus Rangovas privalo garantuoti, kad nebūtų užterštas gruntinis vanduo (į gruntą nepatektų tepalų, degalų, betono ar skiedinio likučiais bei rišamosios medžiagos ir t. t.).

Statybos mechanizmų keliamas triukšmas ir vibracija darbo metu neturi viršyti norminių reikalavimų. Darbai turi būti vykdomi griežtai nepažeidžiant leidžiamo garso slėgio lygio (dBA) normų. Darbai turi būti vykdomi tik darbo dienų darbo valandomis, kad darbų metu skleidžiamas triukšmas netrikdytų šalia esančių pastatų gyventojų poilsio metu.

Remiantis HN 33:2011 „Triukšmo ribiniai dydžiai gyvenamuosiuose ir visuomeninės paskirties pastatuose bei jų aplinkoje” (Žin., 2011, Nr. 75-3638) 1 lentelė „Didžiausi leidžiami triukšmo ribiniai dydžiai gyvenamuosiuose ir visuomeninės paskirties pastatuose bei jų aplinkoje”:

<i>DOKUMENTO ŽYMUO</i>	LAIDA	LAPAS	LAPŲ
(24-13)-02-TDP –SO-AR	0	32	47

Objekto pavadinimas	Paros laikas, val.	Ekvivalentinis garso slėgio lygis ( $L_{AeqT}$ ), dBA	Maksimalus garso slėgio lygis ( $L_{AFmax}$ ), dBA
Gyvenamųjų pastatų (namų) ir visuomeninės paskirties pastatų (išskyrus maitinimo ir kultūros paskirties pastatus) aplinkoje, veikiamoje transporto sukeliama triukšmo	6–18	65	70
	18–22	60	65
	22–6	55	60
Gyvenamųjų pastatų (namų) ir visuomeninės paskirties pastatų (išskyrus maitinimo ir kultūros paskirties pastatus) aplinkoje, išskyrus transporto sukeliama triukšmą	6–18	55	60
	18–22	50	55
	22–6	45	50

### Atstatomų dangų konstrukcija ir atstatomų ruožų ribos

Išardyta danga atstatoma vadovaujantis šiomis taisyklėmis:

Šaligatvių danga atstatoma išardytame plote, o tais atvejais, kai nuo išardytos šaligatvio dalies iki jo krašto lieka ne daugiau kaip 0,5 m pločio juosta, danga atstatoma iki pat šaligatvio krašto, o jo pagrindas atstatomas tik išardytame plote; Sugadintas apželdintas plotas iš naujo apsėjamas.

### Aplinkos, kraštovaizdžio, nekilnojamųjų kultūros paveldo vertybių ir kita apsauga (sauga), trečiųjų asmenų interesų apsauga

Pagal STR 1.06.01:2016 „Statybos darbai. Statinio statybos priežiūra“ 36.12 p. statinio statybos vadovas privalo „užtikrinti saugų darbą, gaisrinę saugą, aplinkos apsaugą bei tinkamas darbo higienos sąlygas statybvietėje, taip pat gretimos aplinkos bei gamtos apsaugą, šalia statybvietės gyvenančių, dirbančių ir judančių žmonių apsaugą nuo statybos darbų keliamo pavojaus, be to nepažeisti trečiųjų asmenų gyvenimo ir veiklos sąlygų“, nurodytų statybos įstatymo 6 straipsnio 4 dalyje.

Statybos darbai nesukels pavojaus aplinkai ir žmonių sveikatai. Vykdamas statybos darbus turi būti užtikrinamas privažiavimas bei priėjimas prie visų greta esančių ir funkcionuojančių pastatų bet kurio paros metu.

Atliekant statinio statybinius tyrimus, rengiant statinio projektą, statant statinį, jį naudojant ir prižiūrint, be šio įstatymo, privaloma vadovautis kitais Lietuvos Respublikos įstatymais, teisės aktais ir nustatyta tvarka patvirtintais normatyviniais statinio saugos ir paskirties dokumentais, reglamentuojančiais:

- 1) aplinkos apsaugą ir planuojamos ūkinės veiklos poveikio aplinkai vertinimą;

<i>DOKUMENTO ŽYMUO</i>	LAIDA	LAPAS	LAPŲ
(24-13)-02-TDP –SO-AR	0	33	47

2) saugomų teritorijų, kraštovaizdžio, nekilnojamųjų kultūros paveldo vertybių ir jų teritorijų apsaugą;

3) civilinę saugą;

4) sveikatos apsaugą ir visuomenės sveikatos priežiūrą;

5) darbuotojų saugą ir sveikatą, visuomenės sveikatos saugą;

6) energetikos objektų, įrenginių techninę saugą;

7) potencialiai pavojingų įrenginių priežiūrą;

8) statinio priežiūrą;

9) asmenų socialinę apsaugą.

Statinsys turi būti taip statomas ir pastatytas, o jo sklypas taip tvarkomas, kad statybos metu ir naudojant pastatytą statinį, trečiųjų asmenų gyvenimo ir veiklos sąlygos, kurias jie turėjo iki statybos pradžios, būtų išsaugotos arba pakeistos pagal statybos techninių ir specialių reikalavimų normatyvinių dokumentų nuostatas. Šios sąlygos yra:

1) esamų statinių būklės ir naudojimo išsaugojimas;

2) galimybė patekti į valstybės ir visuomenės tvarkomus viešuosius kelius;

3) galimybė naudotis vandentiekiu, kanalizacija, elektros ir šilumos energija, dujomis bei ryšio ir kitomis inžinerinėmis priemonėmis;

4) patalpų, skirtų žmonėms gyventi, natūralus norminis apšvietimas;

5) apsauga nuo keliamo triukšmo, vibracijos, elektros trikdymų ir pavojingo spinduliavimo;

6) apsauga nuo oro, vandens ar dirvožemio teršimo;

7) hidrotechnikos ir melioracijos įrenginių išsaugojimas, kad nebūtų užtvindyta teritorija.

5. Jei pažeidžiami trečiųjų asmenų turtiniai interesai, šiems asmenims turi būti atlyginama Lietuvos Respublikos įstatymų nustatyta tvarka.

**Trečiųjų asmenų interesai nepažeidžiami. Statybos darbų metu nepažeisti trečiųjų asmenų gyvenimo ir veiklos sąlygu;**

13. Statinių statybos darbų eiliškumo grafikas, statybos skirstymas etapais, darbų sezoniškumo įtaka, pamainų skaičius, hidraulinių ar kt. bandymų trukmė, būtinos technologinės pertraukos, statybos ribojimas ar dalinis konservavimas

Darbų trukmė nustatyta, atsižvelgiant į suspaustas darbų vykdymo sąlygas. Priimta darbų trukmė 12 sav. Užsakovo ir rangovo susitarimu statybos trukmė gali būti ir kitokia.

<i>DOKUMENTO ŽYMUO</i>	LAIDA	LAPAS	LAPŲ
(24-13)-02-TDP –SO-AR	0	34	47

Eil. Nr.	Darbų pavadinimas	Statybos darbų trukmė					
		1 sav.	3 sav.	5 sav.	7 sav.	9 sav.	12 sav.
1.	Paruošiamieji darbai	—					
2.	Pagrindiniai darbai	_____					
3.	Baigiamieji darbai	_____					

*Kadangi nėra aiškus būsimo Rangovo pajėgumai t.y. koks darbininkų skaičius (bei užsakovo su Rangovu susitarimo sąlygos bei sutartiniai grafikai) todėl pateikiamos preliminarus grafikas.*

Iki statybos darbų pradžios turi būti parengta ir atitinkamai suderinta reikiamos apimties projektinė dokumentacija, gautas statybos leidimas. Prieš darbų pradžią turi būti parengtas statybos darbų technologijos projektas.

Iki pagrindinių darbų pradžios būtina atlikti šiuos paruošiamuosius darbus:

- Statybos darbų technologijos projektą (t.y. konstrukcijų montavimas/demontavimas, žemės darbai ir t.t.), parengia statinio statybos rangovas (subrangovas). Rengiant statybos darbų technologijos projektą, privaloma vadovautis statinio projektu, techninio darbo projekto sprendiniais, statybos techniniais reglamentais ir kitais galiojančiais normatyviniais dokumentais. Statybos darbų technologijos projekte turi būti pateikti konkretūs darbuotojų saugos ir sveikatos užtikrinimo sprendiniai. Jais negali būti nuorodos ar ištraukos iš darbuotojų saugos ir sveikatos teisės aktų bei normatyvinių dokumentų.
- Statytojas (užsakovas) arba statinio projekto valdytojas, statinio statybos valdytojas, kai statinį statant dalyvauja daugiau negu vienas rangovas, paskiria vieną ar kelis saugos ir sveikatos koordinatorius;
- Statytojas (užsakovas) arba statinio statybos valdytojas ne vėliau kaip prieš 10 kalendorinių dienų iki statybos darbų pradžios pateikia Valstybinės darbo inspekcijos teritoriniam skyriui išankstinį pranešimą apie statybos pradžią, jei:
  1. statybvietyje vykdomi darbai (keliantys darbuotojams užgriuvimo arba kritimo pavojų, surenkamųjų sunkių elementų montavimas ir išardymas);
  2. rangovo įmonėje, pagal sutartį su statytoju (užsakovu) arba statinio statybos valdytoju vykdančioje statybos darbus, per paskutinius trejus metus įvyko sunkus ar mirtinas nelaimingas atsitikimas darbe ar darbuotojui buvo pripažinta profesinė liga;
- Įrengti laikinas buitines patalpas (atskirai statybos vadovui ir kitiems darbuotojams) netoli remontuojamo statinio;
- Aptverti statybvietyje laikina tvora min. 1,6 m (2,0 m aukščio su min 1,0 m apsauginiu stogeliu ten kur bus žmonių judėjimas); tvora įrengiama nekasant grunto. Visi įėjimai į statybvietyje uždaromi,

<i>DOKUMENTO ŽYMUO</i>	LAIDA	LAPAS	LAPŲ
(24-13)-02-TDP –SO-AR	0	35	47

kad pašaliniai asmenys nepatektų į ją.

- Įrengti prie statybos sklypo (statybvietės) stendą su informacija apie remontuojamą statinį;
- Įforminti normatyviniuose statybos techniniuose dokumentuose nurodytus statinio statybos dokumentus, statybos eigoje juos pildyti, saugoti ir perduoti statytojui (užsakovui) (jei šie dokumentai prarandami, rangovas turi juos atkurti savo lėšomis);
- Prie įvažiavimo į statybvietės teritoriją įrengiami apsaugos ir automobilių ratų plovimo punktai;
- Vykdam darbus statinio viduje aptveri darbo zonas ir iškabinti įspėjamuosius ir draudžiamuosius ženklus (būtina dėvėti apsauginį šalną, būtina mūvėti apsaugines pirštines, rūkyti draudžiama, pašaliniams įeiti draudžiama ir t.t.);
- Darbo patalpos, darbo vietos ir įmonės teritorija, kur galima rizika darbuotojų saugai, privalo būti pažymėtos darbuotojų saugos ir sveikatos norminių teisės aktų nustatytais ženklais.
- Turi būti įrengti saugūs bei pažymėti vaikščiojimo takai, kurie negali vesti per pavojingas zonas.
- Paskyra - leidimas išduodama pavojingų darbų atlikimui.
- Pavojingos zonos, kuriose nuolat veikia pavojingi ir/arba kenksmingi veiksniai, turi būti aptvertos apsauginiais aptvarais, kad kliudytų darbuotojams, neturintiems teisės patekti į tokias zonas.
- Pavojingos zonos, kuriose gali veikti (atsirasti) pavojingi ir/arba kenksmingi veiksniai, turi būti aptvertos signaliniais aptvarais ir paženklintos saugos ir sveikatos apsaugos ženklais arba kitaip aiškiai pažymėtos.
- Statybvietės įrengimo, priežiūros ir demontavimo išlaidas dengia Rangovas.

Projektuojamų sklype statinių sąrašas ir skirstymas į statybos etapus: į etapus neskirstomas.

Numatomas pamainų skaičius: 1, esant poreikiui pamainų skaičius gali būti didinamas.

### **Statybos darbus siūloma vykdyti tokia seka:**

1. Esamų inžinerinių tinklų atjungimą reikia suderinti su reikiamomis institucijomis ir užsakovu. Prieš darbų pradžia privaloma supažindinti darbuotojus su darbų technologiniu projektu ir instrukuoti darbų saugos klausimais. Demontuojamos dangos, nuimamas gruntas, iškasamos tranšėjos. Darbininkams įlipti į iškasas ir plačias tranšėjas ar iš jų išlipti turi būti įrengtos 0,8 m pločio lipynės su turėklais, o į siauras tranšėjas – pristatomosios kopėčios. Darbus vykdamt prie inžinerinių tinklų (apsaugos zonoje) patikslinti jų vietą ir iškviesti eksploatuojančios organizacijos atstovus. Draudžiama darbininkams įlipti ir išlipti naudojantis šlaitų ramsčiais. Pėsčiųjų praėjimo vietose įrengiami laikini tilteliai su apsauginiais turėklais. Iškastą tranšėją privaloma aptverti segmentiniais tvoros tinklais, pakabinant įspėjamuosius ir draudžiamuosius ženklus. Privedami (pakeliami/nuleidžiami) esami šuliniai prie naujo paviršiaus. Pagal projektinius sprendinius iškasamos tranšėjos ir ant paruošto pagrindo įrengiami numatytieji inžineriniai tinklai, susikirtimo vietose esamus inžinerinius tinklus privaloma išramstyti arba pakabinti. Šlaitai įrengiami su

<i>DOKUMENTO ŽYMUO</i>	LAI DA	LAPAS	LAPŲ
(24-13)-02-TDP –SO-AR	0	36	47

natūralaus kampo šlaitais, siaurose vietose, arba pastebėjus šlaito deformacijas privaloma išramstyti. Tranšėjos papildomai aptveriamos surenkamais tinklinės tvoros segmentais (min. h-1,6 m) ir pakabinami įspėjamieji/draudžiamieji ženklai. Darbų zonose dangos atstatomos į pradinę padėtį.

Statybos darbų techninis priežiūrėtojas dalyvauja išbandant inžinerinius tinklus, įrenginius, konstrukcijas ir pasirašo jų priėmimo aktus. Inžinerinių tinklų, įrenginių priėmimo aktus taip pat pasirašo specialiųjų statinio statybos techninių priežiūrų vadovai (kai statinyje vykdoma specialioji statinio statybos techninė priežiūra).

Paklojus ir išbandžius nuotekų ir elektros tinklus, supilamas smėlis visu linijos ilgiu iš abiejų kabelio pusių (panaudojant iškastą gruntą ir atitinkamais storiais sutankinamas). Įrengiamos apšvietimo atramos ir sumontuojami šviestuvai. Po esamomis gatvėmis/aikštelėmis inžineriniai tinklai įrengiami prastūmimo būdu. Prastūmimo būdą pasirenka Rangovinė organizacija prieš tai susiderinus su Statytoju.

Montavimą reikia pradėti: trumpiems perėjimams - 5 m nuo grąžto išėjimo vietos;

Darbo vietos išramstomos klojiniais (apvalūs/stačiakampiai teleskopiniai arba atraminės sienutės tipo). Darbų zonose dangos atstatomos į pradinę padėtį.

2. Aplinkos sutvarkymas. Surenkami nuo statyb vietės medžiagų likučiai, kitos atliekos tvarkomos kaip nurodyta projekte, o jei nurodymų nėra, tvarkoma suderinus su užsakovu. Aplinkos tvarkymo darbus galima pradėti, kai yra nužymėti įvažiavimai, takai, žalieji plotai ir išvežamos statybinės atliekos ir t. t. Atliekamas vertikalinis planiravimas. Smėlis bei kitas pagrindo sluoksnis paskirstomas ant paruošto pagrindo mini buldozeriu. Smėlio bei pagrindo sluoksniai tankinami. Toliau įrengiami numatytos konstrukcijos sluoksniai ir statomi bordiūrai ant betono pagrindo. Taip pat įrengiama veja bei numatyta danga. Įrengiami kelio ženklai, atliekamas horizontalus ženklinimas. Dirbantys gatvės zonoje darbininkai privalo vilkėti oranžines/šviesą atspindinčias liemenes. Laikinus kelio ženklus įrengti pagal galiojančias kelių eismo taisykles (toliau KET) bei susiderinti su interesuotomis institucijomis. Baigus visus darbus sutvarkomas sklypas (išardomas laikinas apsauginis tinklas, išvežamos statybinės atliekos ir t. t) sugadintos dangos atstatomos pagal buvusią padėtį.

### **Darbų sezoniškumas:**

1. Darbai šiltuoju metų laiku.

Galimi visi numatytieji statybos darbai.

2. Darbai šaltuoju metų laiku.

<i>DOKUMENTO ŽYMUO</i>	LAIDA	LAPAS	LAPŲ
(24-13)-02-TDP –SO-AR	0	37	<b>47</b>

Padidėjusi rizika pasitemti, peršalti, pargriūti ir susižaloti, nuolatos mažinama valant kelius, takus ir darbo vietas. Žiemos metu šios vietos barstomos, valomos nuo sniego ir ledo. Galimai visi vidaus darbai, saugotis apsnigtų konstrukcijų (prieš darbų atlikimą privaloma sniegą valyti kiekvieną dieną). Žiemos laikotarpiu draudžiama lauke atlikinėti šlapius technologinius procesus (jei nenaudojami priedai nuo užšalimo).

**Darbai gali būti atliekami su pertraukomis atsižvelgiant į darbų sezoniškumą, oro sąlygas, ar kitas aplinkybes. Detalūs sprendiniai turi būti pateikti Rangovo technologiniame projekte, atsižvelgiant į darbų pobūdį ir technologinį procesą, darbų pradžios datą, atlikimo terminą, Rangovo turimus pajėgumus.**

**Technologinės pertraukos metu nuo lapkričio 15 d. iki kovo 15 d. vykdyti darbus yra draudžiama.**

**Asfalto viršutiniai sluoksniai iš voluojamojo asfalto, kurių storis yra mažiausiai 3 cm, paprastai, esant žemesnei kaip +5 °C oro temperatūrai, nėra įrengiami. Asfalto pagrindo sluoksniai paprastai, esant žemesnei kaip –3 °C oro temperatūrai, nėra įrengiami.**

#### **Betono darbų vykdymas žiemos metu**

Čia išdėstytų reikalavimų turi būti laikomasi, kai vidutinė paros temperatūra yra žemesnė kaip 5° C ir minimali paros temperatūra žemesnė kaip 0° C. Betono mišinio ruošimas vykdomas šildomuose betono mazguose, naudojant pašildytą vandenį, atitirpintus ir pašildytus užpildus. Leidžiama naudoti nešildytus užpildus, kuriuose nėra prišalusio ledo, sniego, bet tuomet betono maišymas turi būti 25 % ilgiau nei vasarą. Pervežant turi būti numatytos priemonės, palaikančios pastovią betono mišinio temperatūrą. Pagrindas, ant kurio bus dedamas betono mišinys, turi būti apsaugotas nuo užšalimo. Betono jungimosi su surenkamomis konstrukcijomis siūlių vietose reikia išvalyti sniegą ir ledą. Kai oro temperatūra žemiau nei – 10°C, betonuojant armuotas konstrukcijas, kurių armatūros diametras yra daugiau kaip 24 mm, metalą reikia pašildyti iki pliusinės temperatūros. Baigiant betonuoti konstrukcijas reikia jas apšiltinti apdengiant termoizoliacinėmis medžiagomis ar kitais būdais. Pagreitinti betono kietėjimui, betono mišinio gamybai naudojami cheminiai priedai. Taip pat gali būti naudojamas suklotas betono pašildymas.

Po ilgesnės darbo pertraukos toliau betonuoti konstrukcijas galima, kai ankščiau suklotas betonas įgyja ne mažesnę kaip 1,5 MPa gniuždymo stiprumą.

#### **Betonavimo darbų vykdymas kai temperatūra virš +25°C**

Vykdamas betono darbus, kai oro temperatūra daugiau kaip 25° C ir santykinė oro drėgmė mažiau kaip 50 % turi būti naudojamas greitai kietėjantis portlandcementas, kurių markė turi būti 1,5 karto didesnė negu projektinė betono markė. Šviežiai sudėtą betoną reikia pradėti tikrinti iš karto po sudėjimo. Šviežiai sudėtam mišiniui pradiniam etape neturi trūkti vandens. Betono paviršiaus drėgnumas palaikomas purškiant vandenį. Kietėjantį betoną reikia apsaugoti nuo tiesioginių saulės spindulių uždengus jį šilumą izoliuojančiomis medžiagomis.

<i>DOKUMENTO ŽYMUO</i>	LAIDA	LAPAS	LAPŲ
(24-13)-02-TDP –SO-AR	0	38	47

## **Hidraulinių ar kt. bandymų trukmė**

Vamzdynų hidraulinius bandymus vykdyti pagal:

a) Lauko savotekinius nuotekų vamzdžius pagal LST EN 1610:2016.

Vamzdynai išbandomi juos paklojus, prieš užpilant jungtis ir fasonines dalis, nebent jei užpylimo reikėtų darbo stabilumui ir saugumui. Bandymai atliekami pagal gamyklos gamintojos reikalavimus.

### **Neslėginių vamzdynų bandymas**

Neslėginių vamzdžių, paklotų atviroje tranšėjoje, padėtis kontrolinėje geodezinėje nuotraukoje turi būti užfiksuojama po jų sujungimo prieš užpilant. Vykdamas geodezinę paklotų vamzdžių fiksaciją patikrinama, ar pakloti vamzdžiai atitinka projekto sprendinius.

Kiti bandymai atliekami po užpylimo gruntu.

Neslėginiai vamzdynai hermetiškumui turi būti bandomi du kartus: parengiamasis – iki užpylimo ir priimamasis (baigiamasis) po užpylimo vienu iš šiuo būdu:

- nustatomas vandens tūris, papildomas į vamzdyną, paklotą sausuose gruntuose, o taip pat šlapiuose gruntuose, kai gruntinių vandenų lygis (horizontas), prie viršutinio šulinio, yra žemiau žemės paviršiaus daugiau kaip  $\frac{1}{2}$  vamzdžių paklojimo gylio;

- vandenų lygis prie viršutinio šulinio yra žemiau žemės paviršiaus mažiau kaip  $\frac{1}{2}$  vamzdžių paklojimo gylio.

Neslėginiai vamzdynai hermetiškumui bandomi tarpais tarp gretimų šulinių. Parengiamasis bandymas hermetiškumui atliekamas 30min. bėgyje. Bandomasis slėgis palaikomas į šulinį papildant vandenį ir neleidžiant vandens lygiui juose pažemėti daugiau kaip 20cm. Vamzdynas ir šulinys laikomi išlaikiusiais bandymą, jeigu juos apžiūrint nerandama nutekėjimų.

## **Reikalavimai statybos produktams ir darbams**

Darbų pradžią rangovas suderina su užsakovu;

Nuo darbų pradžios Rangovas privalo pildyti darbų žurnalą. Žurnale turi matytis darbų kokybė ir eiga, o taip pat visi duomenys ir aplinkybės (darbų pradžia ir pabaiga, medžiagų pristatymo laikas, medžiagų pristatymo vėlavimo laikas, sugedusios technikos pašalinimas, Užsakovo pageidavimai bei pretenzijos ir visa kita kas gali įtakoti statybos vėlavimą priduoti statinį).

Aptvarai statomi, kai galima nukristi iš daugiau nei 1,3 m aukščio ant apačioje esančio pagrindo.

Neleidžiama kasti šlapio smėlio arba piltinio grunto nesutvirtinus iškasos sienelių. Statinio statybos vadovas privalo nuolat kontroliuoti darbus kasant labai drėgną ir šlapią gruntą.

Kasant komunikacijų tranšėjas per apželdintas teritorijas reikia kiek galima sumažinti kasamos teritorijos plotį. Iškastas gruntas, medžiagos ir judančios transporto priemonės privalo būti laikomos saugiu atstumu nuo iškasų. Kai reikia, privalo būti pastatyti tinkami aptvarai. Iš iškasų gruntas išmetamas ir sandėliuojamas ne arčiau kaip 0,5 m nuo jų krašto.

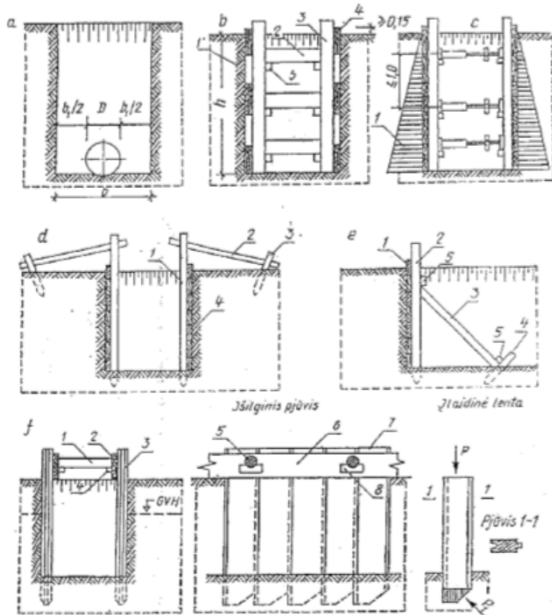
Visas iškastas gruntas tvarkingai supilamas išilgai iškasų kraštų, su sąlyga, kad ji netrukdyt eismui, priėjimui prie pastatų ir pan. Jei tai trukdo, tai gruntas išvežamas į laikiną sąvartą, o vėliau atvežamas

<i>DOKUMENTO ŽYMUO</i>	LAIDA	LAPAS	LAPŲ
(24-13)-02-TDP –SO-AR	0	39	47

užpylimui. Statybinės mašinos ir transporto priemonės leidžiama pastatyti, jomis dirbti arba važiuoti šalia iškasų (duobių, tranšėjų, griovių ir kt.) su nesutvirtintais šlaitais tokiu atstumu, koks nurodytas statybos darbų technologijos projekte.

Dirbant iškasose, šuliniuose privalo būti imtasi reikiamų saugos priemonių, kurios užtikrintų: ramsčių, klojinių, šlaitų ir pylimų patikimumą; pašalintų darbuotojų, medžiagų arba daiktų kritimo, vandens prasiskverbimo pavojų; pakankamą visų darbo vietų vėdinimą, kad oras būtų nekenksmingas ir nepavojingas sveikatai; leistų darbuotojams išsigelbėti kilus gaisrui, taip pat prasiskverbus vandeniui ar kitoms medžiagoms;

Tranšėjos sienelių tvirtinimo būdai:



a - schema tranšėjos dugno pločiui apskaičiuoti; b – sienelių tvirtinimas, išdėstant lentas su vienos lentos tarpais: 1- gruntas, 2 - spyris, 3 - statramstis, 4 - lentos, 5 - trinkelė spyriui tvirtinti; c – sienelių tvirtinimas ištaisai jas klojant lentomis: 1 – grunto slėgio diagrama, d – statramsčių tvirtinimas inkarais: 1 – statramstis, 2 – inkaras, 3 – kuolas, 4 – lentos; e – statramsčių tvirtinimas spyriais: 1 – lentos, 2 – statramstis, 3 – spyris, 4 – kuolas, 5 – trinkelė; f – tvirtinimas įlaidine sienele: 1 – spyris, 2 – lenta, 3 – įlaidinė sienelė, 5 – spyris, 6 – lenta spyriui atremti, 7 – įlaidinė sienelė, 8 – trinkelė, P – jėga, veikianti kalamą lentą, P1 – grunto pasipriešinimas lentos gramzdinimui jėgos atstojamoji.

Prieš pradėdant žemės darbus, privalo būti atlikti matavimai, kad būtų nustatytas ir pašalintas arba kiek įmanoma sumažintas požeminių kabelių ir kitų inžinerinių tinklų keliamas pavojus;

Iškasos privalo būti įrengtos taip, kad į jas būtų galima saugiai įeiti ir išeiti;

Esami veikiantys vidaus ir lauko inžineriniai tinklai statybos metu neturi būti pažeisti.

Esant reikalui nustatyti elektros tinklo trasai iki žemės darbų pradžios iškviešti tinklų bendrovės atstovą. Kasinėjimo darbus elektros tinklų apsauginėje zonoje galima vykdyti tik gavus tinklų savininkų leidimą žemės kasimo darbams.

<u>DOKUMENTO ŽYMUO</u>	LAIDA	LAPAS	LAPŲ
(24-13)-02-TDP –SO-AR	0	40	47

Vykdamt visus darbus, būtina vadovautis galiojančiais normatyviniais dokumentais, teisiniais aktais bei projektu.

Jei kasant gruntą aptinkami brėžiniuose ar plane (geodezinėje nuotraukoje) nenurodyti inžineriniai statiniai, archeologinis paveldas ar kultūros paveldo objekto vertingosios savybės, darbai laikinai sustabdomi. Statinio statybos rangovas ar statytojas (užsakovas) išsiaiškina, kam priklauso inžineriniai statiniai, pareikalauja iš naudotojų juos užfiksuoti brėžiniuose, suderina tolesnės žemės darbų vykdymo priežiūros tvarką ir leidžia tęsti darbus. Jei atliekant žemės darbus aptinkamas archeologinis paveldas ar kultūros paveldo objekto vertingųjų savybių, statinio statybos rangovas apie tai privalo pranešti savivaldybės paveldosaugos padaliniui, o šis informuoja Kultūros paveldo departamentą. Šiuo atveju žemės darbai gali būti tęsiami Lietuvos Respublikos nekilnojamojo kultūros paveldo apsaugos įstatymo nustatyta tvarka.

### **Statinio konservavimas**

Statinio konservavimo darbai atliekami (jei numatoma ilgesnė kaip 3 mėnesių Statybos sustabdymo trukmė). Statinio konservavimo darbai turi būti atlikti per 30 kalendorinių dienų nuo Statybos sustabdymo, išskyrus atvejus, kai statinio konservavimo darbams pirkti, taikant viešųjų pirkimų įstatymą, konservavimo projekte numatytas ilgesnis šių darbų atlikimo terminas. Statytojas atlieka statinio konservavimo darbų techninę priežiūrą vadovaudamasis statybos techniniu reglamentu STR 1.06.01:2016 „Statybos darbai. Statinio statybos priežiūra“ (TAR 2023-04-28, Nr. 28228). Statytojas atsako už užkonservuoto statinio priežiūrą iki jo Statybos atnaujinimo. Statytojas, neužtikrinęs statinio konservavimo darbų atlikimo Aprašo nustatyta tvarka, atsako už nelaimingus atsitikimus statybviėtėje, aplinkos taršą iš statybviėtės, taip pat už avarijas ir statinio konstrukcijų deformacijas sustabdžius statybą pagal Lietuvos Respublikos įstatymus.

### **Statybviėtėje naudojami laikini ženklai**

#### **Draudžiamieji:**



Rūkyti draudžiama



Pašaliniams įėiti draudžiama

#### **Įspėjamieji:**



Įspėjimas apie kliūtį



Įspėjimas apie pakeltą krovinį



Įspėjimas apie įmonės vidaus transporto priemones

<i>DOKUMENTO ŽYMUO</i>	LAIDA	LAPAS	LAPŲ
(24-13)-02-TDP –SO-AR	0	41	<b>47</b>



Įspėjimas apie pavojų nukristi

**Įpareigojantys:**



Būtina dėvėti apsauginį šalną



Būtina mūvėti apsaugines pirštines



Būtina naudoti apsauginį veido skydelį



Būtina prisisegti apsauginį pririšimą



Pėstiesiems eiti tik šiuo taku



Būtina naudoti klausos apsaugines priemones

**Informaciniai:**



Pirmoji pagalba



Rūkymo vieta



Susirinkimo vieta

**Priešgaisrinės saugos:**



Gaisro gesinimo įrangos rinkinys



Gesintuvas

14. Statinio statybos techninės priežiūros organizavimo ir vykdymo tvarka (reikalavimai statinio statybos techninės priežiūros grupės sudėčiai ir kvalifikacijai, statinio statybos techninės priežiūros periodiškumas ir darbo apimtis

Visų statinių, kuriems taikomas šis Reglamentas skyrius, statybai privaloma bendroji (bendrujų statybos darbų) techninė priežiūra. Ypatingųjų statinių ir daugiabučių gyvenamųjų pastatų, kuriems

<i>DOKUMENTO ŽYMUO</i>	LAIDA	LAPAS	LAPŲ
(24-13)-02-TDP –SO-AR	0	42	<b>47</b>

taikomas šis Reglamento skyrius, statybai privaloma bendroji (bendrųjų statybos darbų) techninė priežiūra ir specialioji statybos techninė priežiūra, jeigu vykdomi specialieji statybos darbai.

Statinio statybos techninė priežiūra, kurią vykdo statytojo (užsakovo) paskirtas statinio statybos techninis prižiūrėtojas (bendrosios statinio statybos techninės priežiūros vadovas) ir specialiųjų statinio statybos techninės priežiūros dalių vadovai.

Bendrają (bendrųjų statybos darbų) techninę priežiūrą gali atlikti vienas statinio statybos techninis prižiūrėtojas (bendrosios statinio statybos techninės priežiūros vadovas) arba jo vadovaujama priežiūros grupė.

Specialiąją statinio statybos techninę priežiūrą gali atlikti vienas specialiosios statinio statybos techninės priežiūros vadovas arba jo vadovaujama priežiūros grupė.

Statinio statybos techninės priežiūros grupės sudėtis nustatoma sudarant techninės priežiūros sutartį šio Reglamento V skyriaus nustatyta tvarka. Minimalus techninių prižiūrėtojų skaičius nurodomas viešųjų pirkimų dokumentuose.

Specialiosios statinio statybos techninės priežiūros vadovas samdomas ta pačia tvarka kaip ir statinio statybos techninis prižiūrėtojas (bendrosios statinio statybos techninės priežiūros vadovas), kai jo kandidatūrai pritaria statinio statybos techninis prižiūrėtojas.

Specialiosios statinio statybos techninės priežiūros vadovas (kai ji atliekama ne bendrosios techninės priežiūros sudėtyje) yra pavaldus statinio statybos techniniam prižiūrėtojui tik techninės priežiūros koordinavimo klausimais.

**Vykdyti statinio statybos techninę priežiūrą turi teisę tik atestuotas tiems darbams, ir turintis atitinkamos kvalifikacijos statybos darbų techninės priežiūros vadovas (turintis reikalingą statinio statybos priežiūros vadovo atestatą); Bendrosios techninės priežiūros vadovui pavaldūs specialiosios techninės priežiūros vadovai. Statybos darbų techniniai prižiūrėtojai privalo būti atestuoti neypatingiesiems susisiekimo komunikacijų (gatvių) statiniams, bei nuotekų inžineriniams tinklams.**

Statinio statybos techninis prižiūrėtojas (bendrosios statinio statybos techninės priežiūros vadovas), vykdydamas Reglamento VII skyriaus 1 skirsnyje nustatytas jo pareigas ir naudodamasis Reglamento VII skyriaus 5 skirsnyje suteiktomis teisėmis, vykdo statinio statybos techninę priežiūrą šia tvarka:

1. prieš statybos pradžią iš užsakovo gauna statybą leidžiantį dokumentą arba šio dokumento išdavimo datą ir numerį ir kitus Reglamento 5 punkte nurodytus dokumentus;
2. dalyvauja vykdamas geodezinių koordinačių, reperijų, raudonųjų linijų nužymėjimą ir įtvirtinimą statybvietėje, kartu su geodezijos tarnyba patikrina, priima ir įformina aktais bei schemomis pastatų, priestatų, nutiestų inžinerinių tinklų ir susisiekimo komunikacijų geodezines nuotraukas;
3. organizuoja ir dalyvauja užsakovui perduodant statinio statybos vadovui pagal aktą statybvietę bei joje esančių statinių, inžinerinių tinklų ir susisiekimo komunikacijų planą;

<i>DOKUMENTO ŽYMUO</i>	LAIDA	LAPAS	LAPŲ
(24-13)-02-TDP –SO-AR	0	43	<b>47</b>

4. kontroliuoja, kad laiku būtų įforminta juridinė, techninė bei nekilnojamųjų kultūros paveldo vertybių apsaugos, statybvietėje esančių statinių nugriovimo, inžinerinių tinklų ir susisiekimo komunikacijų perkėlimo, želdinių bei aplinkos išsaugojimo dokumentacija, geodezinių ženklų apsauga;

5. tikrina per visą statinio statybos laiką, kad statinys būtų statomas pagal statinio projektą, laikantis įstatymų, kitų teisės aktų, normatyvinių statybos techninių dokumentų, normatyvinių statinio saugos ir paskirties dokumentų, prisijungimo sąlygų, statybą leidžiančio dokumento reikalavimų, o Reglamento 5.5 papunktyje ir (ar) 5.6 papunktyje numatytais atvejais – ir minėtuose papunkčiuose nurodytų asmenų rašytinių sutikimų ir jų sąlygų, jei tokios buvo nustatytos, laiku būtų atliekami reikalingi matavimai ir bandymai;

6. sužinojus, kad statinio projekto sprendiniai neatitinka faktiškų statybos sąlygų arba dėl kitų priežasčių negali būti realizuojami, kreipiasi į statytoją (užsakovą), o, jam pavedus, – į statinio projektuotoją dėl projektinių sprendinių koregavimo;

7. kontroliuoja statybą leidžiančio dokumento, statinio projekto, prisijungimo sąlygų (tarp jų ir prisijungimo sąlygų statybos laikotarpiui) galiojimo terminus, informuoja statytoją (užsakovą) apie jų pratęsimo (pakeitimo) būtinumą ir, jam pavedus, – tuo rūpinasi;

8. kontroliuoja, kad visi statinio projekto pakeitimai būtų atlikti nustatyta tvarka, o, jei keičiami projektiniai sprendiniai, kuriems buvo atlikta ekspertizė, informuoja statytoją (užsakovą), kad būtina atlikti statinio projekto papildomą ekspertizę [3.28];

9. sustabdo statybos darbus, jei pakeisti projektiniai sprendiniai neįteisinti nustatyta tvarka;

10. kontroliuoja statybos darbų normatyvinę kokybę, jų atlikimo pagal darbų technologiją nuoseklumą;

11. privalo būti statybvietėje pradėdant kiekvieną naują statybos darbų technologinį procesą ir jo metu ne rečiau kaip 2 kartus per savaitę;

12. tikrina, kad statybos metu naudojamų statybos produktų bei įrenginių kokybė, nurodyta atitikties dokumentuose, atitiktų reikalavimus, nurodytus statinio projekto techninėse specifikacijose;

13. tikrina ir priima (patvirtinant jų atitikimą naudoti) iš statinio statybos vadovo paslėptus statybos darbus ir paslėptas statinio konstrukcijas (statybos vadovui pateikus dokumentaciją), dalyvaujant specialiųjų statinio statybos techninių priežiūrų vadovams ir statinio projekto vykdymo priežiūros vadovui (kai statinio projekto vykdymo priežiūra privaloma), ir pasirašo atitinkamus aktus;

14. dalyvauja išbandant inžinerinius tinklus, inžinerines sistemas, įrenginius, konstrukcijas ir pasirašo jų priėmimo aktus. Inžinerinių tinklų, inžinerinių sistemų, įrenginių priėmimo aktus taip pat pasirašo specialiųjų statinio statybos techninių priežiūrų vadovai (kai statinyje vykdoma specialioji statinio statybos techninė priežiūra);

15. dalyvauja viešojo administravimo subjektų, atliekančių statybos valstybinę priežiūrą, bei nekilnojamųjų kultūros paveldo vertybių apsaugos institucijų atliekamuose statinio statybos patikrinimuose;

<i>DOKUMENTO ŽYMUO</i>	LAIDA	LAPAS	LAPŲ
(24-13)-02-TDP –SO-AR	0	44	<b>47</b>

16. dalyvauja įvertinant statinio techninę būklę statinio ekspertizės metu, nustatant statinių, priskirtų nekilnojamosioms kultūros paveldo vertybėms, saugotinus elementus, taip pat sustabdant ir atnaujinant (po sustabdymo) statybos darbus;

17. tikrina, kad atliktų statybos darbų dokumentuose nurodyti darbų kiekiai atitiktų faktinius ir, jei reikia, organizuoja tų kiekių nustatymą matuojant, reikalauja, kad statybos specialiųjų darbų aktus pasirašytų specialiųjų statinio statybos techninių priežiūrų vadovai;

18. informuoja raštu statytoją (užsakovą), jei statybos darbų atlikimo dokumentuose nurodyti kiekiai neatitinka faktinių arba kai jų nepasirašė specialiosios statinio statybos techninės priežiūros vadovai, ir atlieka tolimesnius veiksmus pagal statytojo (užsakovo) nurodymus;

19. pasirašo (vizuoja) pateiktus sumokėti darbų atlikimo dokumentus tik tada, kai juose nurodyti statybos darbų kiekiai atitinka faktinius, atlikti statybos darbai atitinka statinio normatyvinės kokybės reikalavimus bei kai juos pasirašė specialiųjų techninių priežiūrų vadovai;

20. kontroliuoja, kad laiku būtų užsakytos ir atliktos sumontuotų inžinerinių statinių geodezinės nuotraukos, statybvietės suplanavimo bei tvarkymo darbų įvykdymo brėžiniai [3.47], neleidžia užpilti gruntu inžinerinių statinių tol, kol neužfiksuota jų tikroji padėtis; kontroliuoja, kad laiku ir pagal nustatytus reikalavimus būtų rengiama kita statybos vykdymo dokumentacija;

21. neleidžia naudoti statinio arba jo dalies iki statybos užbaigimo akto / deklaratijos surašymo, įspėja apie tai statytoją (užsakovą) raštu ir prireikus informuoja viešojo administravimo subjektą, atliekančią statybos valstybinę priežiūrą;

22. prižiūri nekilnojamųjų kultūros paveldo vertybių tvarkymo statybos darbus, organizuoja ir kontroliuoja unikalių, išliekamąją vertę turinčių elementų (saugotinų elementų) išsaugojimą vietoje bei laikinai išmontuojamų vertingų pastato elementų saugojimą sandėliuose (saugyklose);

23. kontroliuoja, kad į Statybos darbų žurnalą įrašyti techninės priežiūros, statinio projekto vykdymo priežiūros, viešojo administravimo subjektų atliekančių statybos valstybinę priežiūrą reikalavimai bei statinio saugos ir paskirties reikalavimų valstybinės priežiūros institucijų reikalavimai būtų įvykdyti nustatytais terminais;

24. statinio statybos techninis priežiūrėtojas (statinio statybos bendrosios techninės priežiūros vadovas) paskirsto aukščiau išvardytas priežiūros funkcijas tarp savęs ir jo vadovaujamoje grupėje dirbančių specialiųjų statinio statybos techninių priežiūrų vadovų jo paties patvirtintu dokumentu;

25. kartu su rangovu rengia dokumentus, reikalingus statybai užbaigti.

Specialiosios statinio statybos techninės priežiūros vadovas, kai jis neįeina į bendrosios techninės priežiūros grupės sudėtį (kai specialiajai statinio statybos techninei priežiūrai sudaroma atskira sutartis), pagal jam priskirtos priežiūros sritį atlieka funkcijas, nustatytas Reglamento 108.5, 108.6, 108.10–108.22, 108.24 papunkčiuose.

<i>DOKUMENTO ŽYMUO</i>	LAIDA	LAPAS	LAPŲ
(24-13)-02-TDP –SO-AR	0	45	<b>47</b>

STR 1.01.03:2017	STATINIŲ GRUPĖS PAGAL NAUDOJIMO PASKIRTĮ ATITINKANČIA STR 1.01.03:2017 [5.23]				
[5.23] punktas					
8.1, 8.2	<b>KELIŲ IR GATVIŲ STATYBOS TECHNINĖ PRIEŽIŪRA</b>				
	<b>EIL. NR.</b>	<b>PAVADINIMAS</b>	<b>MINIMALUS VALANDŲ SKAIČIUS</b>	<b>PASTABOS</b>	<b>PROJEKTUI</b>
	1	Projekto nagrinėjimas	20		20,0
	2	Vienas kilometras kelio ar gatvės su vieno sluoksnio asfalto danga	50	Sankasos įrengimo su pralaidomis, vandens nuvedimu ir drenažais, apsauginio šalčiui atsparaus sluoksnio, šalčiui nejautraus sluoksnio įrengimo, pagrindo įrengimo ir asfalto dangos vieno sluoksnio įrengimo techninė priežiūra	22,1
	3	Viena nuovaža	12		300,0
	4	Vienas kilometras asfaltbetonio dangos (kai įrengiama daugiau kaip viensluoksnė danga)	12		22,1
	5	Eismo saugumo priemonių įrengimas (vienam kilometrui kelio ar gatvės)	16		22,1
	6	Viena sankryža	16		0,0
	7	Dokumentacijos tvarkymas (paslėpti darbai, statybos produktų atitikties dokumentų, statybos žurnalų tvarkymas, aktų pasirašymas)	12	12 val. skirta vienam mėnesiui, valandas reikia dauginti iš statybos trukmės (mėnesiais)	36,0
	8	Geodezinės nuotraukos tikrinimas	12		12,0
		Užbaigimo komisija	24		0,0
		<b>Suma</b>			<b>434,3</b>

<i>DOKUMENTO ŽYMUO</i>	LAIDA	LAPAS	LAPŲ
(24-13)-02-TDP –SO-AR	0	46	<b>47</b>

9 INŽINERINIŲ TINKLŲ STATYBOS TECHNINĖ PRIEŽIŪRA					
EIL. NR.	PAVADINIMAS	MINIMALUS VALANDŲ SKAIČIUS	PASTABOS	PROJEKTUI	
1	Projekto nagrinėjimas (vieno kilometro ilgio inžinerinis tinklas)	18			0,0
2	Inžinerinis tinklas (vieno kilometro ilgio)	40			62,4
3	Inžinerinio tinklo bandymai	8			32,0
4	Dokumentacijos tvarkymas (paslėpti darbai, statybos produktų atitikties dokumentų, statybos žurnalų tvarkymas, aktų pasirašymas)	12	12 val. skirta vienam mėnesiui; valandas reikia dauginti iš statybų trukmės (mėnesiais)		36,0
5	Geodezinės nuotraukos tikrinimas (vieno kilometro ilgio)	12			18,7
6	Užbaigimo komisija	24			
<b>Suma</b>					<b>149,2</b>

Statybos metu pagal STR 1.06.01:2016 „STATYBOS DARBAI. STATINIO STATYBOS PRIEŽIŪRA (TAR 2023-04-28, Nr. 28228) reikalavimus turi būti atliktas paslėptų darbų patikrinimas.

**Statybos darbų technologijos projekto ekspertizė neprivaloma.**

**Statybos darbų technologijos projektas privalomas** statant, rekonstruojant ar kapitališkai remontuojant ypatinguosius statinius, statinius saugomose teritorijose, **statinius apsaugos zonose**, nustatytose įstatymais ir Vyriausybės nutarimais, taip pat atliekant statybos darbus sudėtingomis sąlygomis, **veikiančios imonės (kito objekto) ar veikiančių inžinerinių tinklų bei susisiekimo komunikacijų teritorijose** bei tretiesiems asmenims priklausančiuose sklypuose, **taip pat atliekant žemės darbus greta esamų statinių, po vandeniu ir kitur**. Statybos darbų technologijos projektą rengia rangovas, arba paveda tai atlikti statinio statybos vadovui.

Projekto dalies vadovas



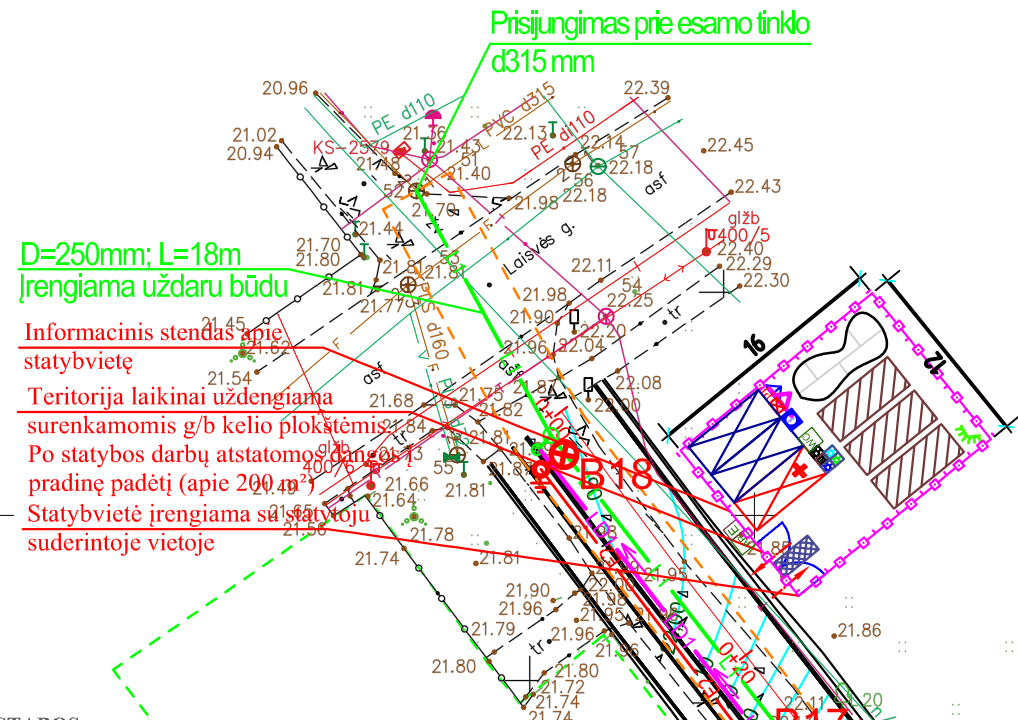
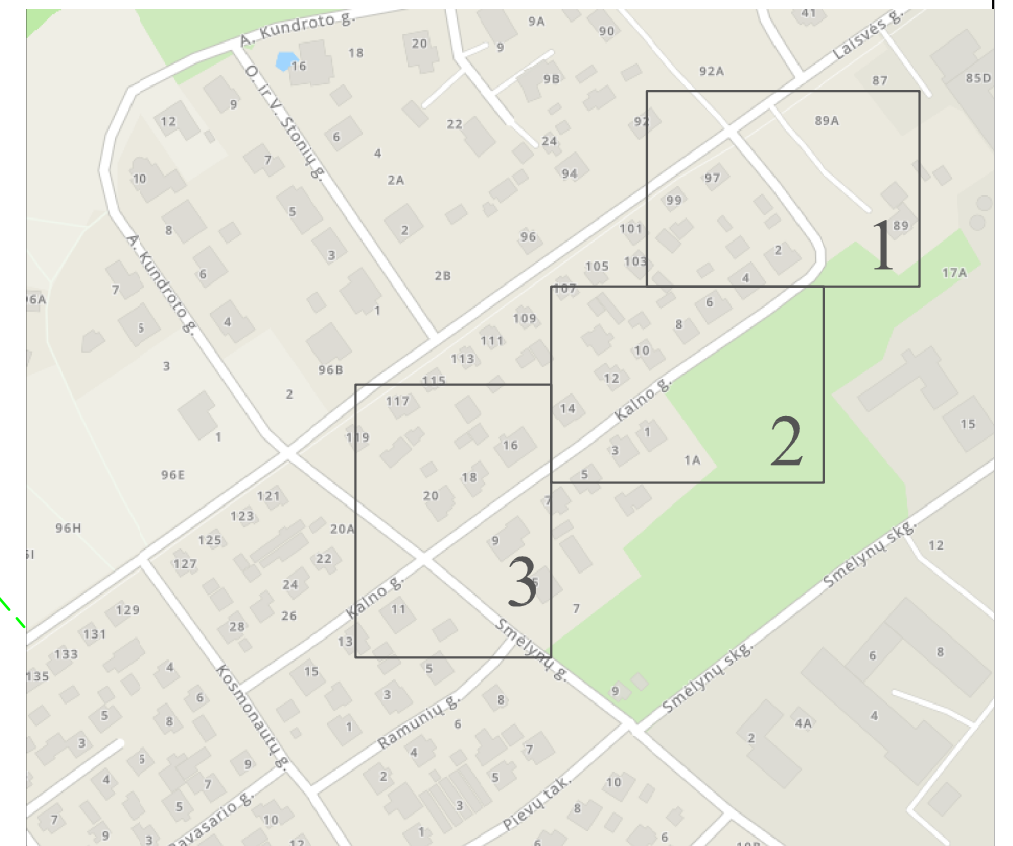
R. Gaurelis At. Nr. 24495

<i>DOKUMENTO ŽYMUO</i>	LAIDA	LAPAS	LAPŲ
(24-13)-02-TDP –SO-AR	0	47	<b>47</b>

SO DALIES SUTARTINIAI ŽYMĖJIMAI:

- Inertinių atliekų konteinerių pastatymo zona;
- Perdirbti/pakartotinai naudoti tinkamų atliekų konteinerių pastatymo zona;
- Netinkamoms perdirbti atliekų konteinerių pastatymo zona;
- Pavojingų atliekų statybinių atliekų konteinerių pastatymo zona;
- Buitinių atliekų konteinerių pastatymo zona;
- Išsiliejusių teršalų surinkimo vieta;
- Ratų plovimo punktas;
- Apšvietimo stulpai (statomi nekasant grunto);
- Evakuacijos vieta;
- Apsaugos postas;
- Biotualetai;
- Stendas su nurodytomis rūkymo zonomis;
- Rūkymo zona;
- Laikina segmentinė surenkama tvara (h=0.6 m) įrengiama nekasant grunto;
- Įvažiavimas į statybietę, transporto judėjimo kryptis, apsaugos postas;
- Priešgaisrinis postas;
- Laikinos buitinės patalpos;
- Statybos vadovo patalpos (su vaistinėle viduje);
- Sandėliavimo vietos;
- Įrankinė
- Nustumdyto grunto paskleidimo/sandėliavimo vieta;
- Želdinių lajų projekcijos apsaugos zona;

SITUACIJOS SCHEMA



**D=250mm; L=18m**  
 įrengiama uždaru būdu

Informacinis stendas apie statybietę

Teritorija laikinai uždengiama surenkamomis g/b kelio plokštėmis

Po statybos darbų atstatomos dangos ir pradinę padėtį (apie 200 m<sup>2</sup>)

Statybietę įrengiama su statytoju suderintoje vietoje

SO DALIES PASTABOS:

- Ten kur važinės sunkusis transportas esamus inžinerinius tinklus privaloma uždengti g/b kelio plokštėmis.
- Transporto priemonių atstumą nuo tranšėjos patikrinus skaičiavimais. Pastebėjus tranšėjos deformacijas transporto priemonę privaloma atitraukti nuo šlaito ir papildomai sutvirtinti.
- Vykdamas darbus esamų komunikacijų apsaugos zonoje, prieš darbų pradžią išskviesti, tas komunikacijas eksploatuojančių organizacijų atstovus.
- Automatizuotas grunto kasimas prie esamų tinklų negalimas ir atliekamas rankiniu būdu.
- Statybietę įrengiama sklypo ribose, norint sandėliuoti statybines medžiagas kitiems savininkams priklausančioje žemėje rangovinė organizacija privalo gauti raštišką sutikimą.
- Vykdamas darbus kelio zonoje privaloma pastatyti laikinus kelio ženklus (prieš tai suderinus su suinteresuotomis institucijomis) pagal kelių eismo taisykles.
- Dirbantieji kelio zonoje privalo būti apsivilkę ryškias liemenes su šviesą atspindinčiais atšvaitais.
- Baigus darbus atstatomos visos sugadintos dangos į pradinę padėtį (gatvės ir taku zonoje atstatoma visu pločiu ir įskaitant bortus).
- Daubas ir tranšėjas aptverti segmentine tvora (min. h-1.6 m) su įspėjančia juosta (su užrašu STOP) bei kiti draudžiamieji/įspėjamieji ženklai.
- Trečiųjų asmenų interesai bei teisės negali būti pažeidžiamos.
- Esami medžiai privalo būti apsaugomi nuo galimų pažeidimų.
- Statybietę pateikta visiems statybos etapams.
- Prieš planuojamų darbų pradžią gauti kasimo ir aptvėrimo leidimą Tauragės savivaldybės nustatyta tvarka (<https://www.epaslaugos.lt/portal/provider/Services/24120>). Esant poreikiui parengti laikinų eismo ribojimų schemą, ją turi parengti darbų rangovas ir teikti derinti Tauragės avivaldybei. Eismo ribojimo schemos vadovaujantis Kelių eismo taisyklėmis, kelio ženklų įrengimo ir vertikalojo ženklinimo taisyklėmis.**
- Darbu metu statybinio transporto stovėjimas ar trumpalaikis sustojimas aplinkinėse gatvėse draudžiamas. Po statybos darbų atstatyti dangas ir eismo organizavimo priemonės. Sugadinta gatvių, šaligatvių danga ar techninės eismo reguliavimo priemonės (kelio ženklai, horizontalinis ženklinimas) privalo būti atstatyti. Tuo atveju, jeigu darbų metu būtinas apmokestintų stovėjimo vietų aptvėrimas, nustatyta tvarka apmokešti už jų aptvėrimą.
- Atsiradus pavojingai zonai už statybietės aptvėrimo, turi dalyvauti reguliuotojas ir pašalinis asmenis nukreipti saugiu taku.
- Rangovo darbuotojams turi būti organizuojamas transportas kompleksiam atvežimui į statybietę.

SUTARTINIAI ŽYMĖJIMAI

- L1 - PROJEKTUOJAMAS LIETAUS NUOTEKŲ TINKLAS
- L1-1 - PROJEKTUOJAMAS APŽIŪROS ŠULINYS
- LŠ-1 - PROJEKTUOJAMAS LIETAUS SURINKIMO ŠULINYS
- LD1 - POKONSTRUKCINIS DRENAŽAS
- - - PROJEKTUOJAMŲ LIETAUS NUOTEKŲ ŠALINIMO TINKLŲ APSAUGOS ZONA

7755/25:64  
 Pilnai sankryža ir jos važiuojamoji dalis įrengiama kitu etapu.

Plano tipas:	Topografinis planas - pilnas turinys				
Objekto adresas:	Kosmonautų g. ir Kalno g., Tauragė				
Aukščių sistema	Koordinatų sistema	Pagrindinis objektų tikslumas, cm			
LAS07	LKS-94	Horizontalus:	10	Vertikalus:	10
J.Kučiausko I.Į.					
Kv. paž. Nr.	Vardas, pavardė	Parašas	Data		
IGKV-238	Juozas Kučiauskas		2024-03	A.V.	
Užsakovas: UAB "MedStatyba"		Mastelis	Lapo Nr.	Lapų sk.	
		1:500	1	3	

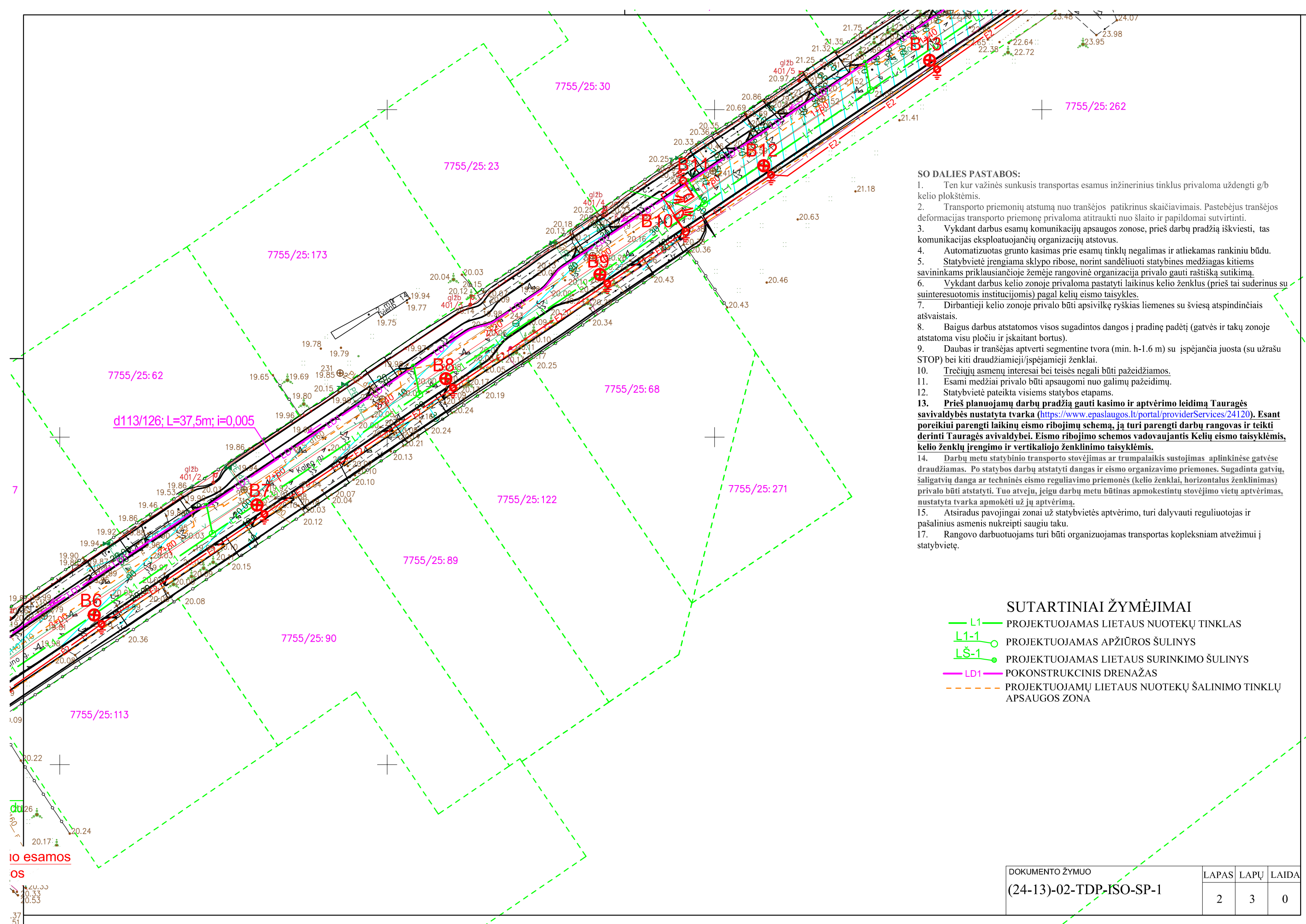
2024 - 12		Statybos leidimui, konkursui, statybai	
LAIIDA		IŠLEIDIMO DATA	
Atestato Nr.		LAIIDOS STATUSAS. KEITIMO PRIEŽASTIS (JEI TAIKOMA)	
32198		UAB "MEDSTATYBA"	
24495		Ateities g.10	
LT		Medstatyba	
		LT08303 VILNIUS	
		TEL: 2613796	
		Kelio (gatvės) ir nuotekų šalinimo tinklo Tauragės raj. sav. Tauragės m., Kalno g., rekonstravimo ir statybos projektas	
		Statybietės planas, M 1:500	
		Laida	
		0	
		Lapas Lapų	
		1 3	

7755/25:24

7755/25:27

7755/25:110

21.75



d113/126; L=37,5m; i=0,005

**SO DALIES PASTABOS:**

1. Ten kur važinės sunkusis transportas esamus inžinerinius tinklus privaloma uždenkti g/b kelio plokštėmis.
2. Transporto priemonių atstumą nuo tranšėjos patikrinus skaičiavimais. Pastebėjus tranšėjos deformacijas transporto priemonę privaloma atitraukti nuo šlaito ir papildomai sutvirtinti.
3. Vykdam darbus esamų komunikacijų apsaugos zonose, prieš darbų pradžią iškviešti, tas komunikacijas eksploatuojančių organizacijų atstovus.
4. Automatizuotas grunto kasimas prie esamų tinklų negalimas ir atliekamas rankiniu būdu.
5. Statybvietė įrengiama sklypo ribose, norint sandėliuoti statybines medžiagas kitiems savininkams priklausančioje žemėje rangovinė organizacija privalo gauti raštišką sutikimą.
6. Vykdam darbus kelio zonoje privaloma pastatyti laikinus kelio ženklus (prieš tai suderinus su suinteresuotomis institucijomis) pagal kelių eismo taisykles.
7. Dirbantieji kelio zonoje privalo būti apsilvilkę ryškias liemenes su šviesą atspindinčiais atšvaitais.
8. Baigus darbus atstatomos visos sugadintos dangos į pradinę padėtį (gatvės ir takų zonoje atstatoma visu pločiu ir įskaitant bortus).
9. Daubas ir tranšėjas aptverti segmentine tvora (min. h-1.6 m) su įspėjancia juosta (su užrašu STOP) bei kiti draudžiamieji/įspėjamieji ženklai.
10. Trečiųjų asmenų interesai bei teisės negali būti pažeidžiamos.
11. Esami medžiai privalo būti apsaugomi nuo galimų pažeidimų.
12. Statybvietė pateikta visiems statybos etapams.
13. **Prieš planuojamų darbų pradžią gauti kasimo ir aptvėrimo leidimą Tauragės savivaldybės nustatyta tvarka (<https://www.epaslaugos.lt/portal/providerServices/24120>). Esant poreikiui parengti laikinų eismo ribojimų schemą, ją turi parengti darbų rangovas ir teikti derinti Tauragės avivaldybei. Eismo ribojimo schemos vadovaujantis Kelių eismo taisyklėmis, kelio ženklų įrengimo ir vertikalojo ženklinimo taisyklėmis.**
14. Darbų metu statybinio transporto stovėjimas ar trumpalaikis sustojimas aplinkinėse gatvėse draudžiamas. Po statybos darbų atstatyti dangas ir eismo organizavimo priemonės. Sugadinta gatvių, šaligatvių danga ar techninės eismo reguliavimo priemonės (kelio ženklai, horizontalus ženklinimas) privalo būti atstatyti. Tuo atveju, jeigu darbų metu būtinas apmokestintų stovėjimo vietų aptvėrimas, nustatyta tvarka apmokėti už jų aptvėrimą.
15. Atsiradus pavojingai zonai už statybvietės aptvėrimo, turi dalyvauti reguliuotojas ir pašalinius asmenis nukreipti saugiai taku.
17. Rangovo darbuotojams turi būti organizuojamas transportas kompleksiam atvežimui į statybvietę.

**SUTARTINIAI ŽYMĖJIMAI**

- L1 — PROJEKTUOJAMAS LIETAUS NUOTEKŲ TINKLAS
- L1-1 — PROJEKTUOJAMAS APŽIŪROS ŠULINYS
- LŠ-1 — PROJEKTUOJAMAS LIETAUS SURINKIMO ŠULINYS
- LD1 — POKONSTRUKCINIS DRENAŽAS
- - - - - PROJEKTUOJAMŲ LIETAUS NUOTEKŲ ŠALINIMO TINKLŲ APSAUGOS ZONA

DOKUMENTO ŽYMUO	LAPAS	LAPŲ	LAIDA
(24-13)-02-TDP-ISO-SP-1	2	3	0

io esamos OS

### SO DALIES PASTABOS:

1. Ten kur važinės sunkiasis transportas esamus inžinerinius tinklus privaloma uždengti g/b kelio plokštėmis.
2. Transporto priemonių atstumą nuo tranšėjos patikrinų skaičiavimais. Pastebėjus tranšėjos deformacijas transporto priemonė privaloma atitraukti nuo šlaito ir papildomai sutvirtinti.
3. Vykdam darbus esamų komunikacijų apsaugos zonos, prieš darbų pradžią iškviešti, tas komunikacijas eksploatuojančių organizacijų atstovus.
4. Automatiškai žemės grunto kasimas prie esamų tinklų negalimas ir atliekamas rankiniu būdu.
5. Statybvietai įrengiami sklypo ribose, norint sandėliuoti statybines medžiagas kitiems savininkams priklausiančioje žemėje rangovinė organizacija privalo gauti raštišką sutikimą.
6. Vykdam darbus kelio zonoje privaloma pastatyti laikinus kelio ženklus (prieš tai suderinus su suinteresuotomis institucijomis) pagal kelio esimo taisyklės.
7. Dirbantįjį kelio zonoje privalo būti apsisvilkę ryškias liemenes su šviesą atspindinčiais atšvaitais.
8. Baigus darbus atstatomos visos sugadintos dangos ir pradinę padėtį (gatvės ir takų zonoje atstatoma visų plokščių ir įskaitant bortus).
9. Daubas ir tranšėjas aptverti segmentine tvora (min. h=1.6 m) su įspėjancia juosta (su užrašu STOP) bei kiti draudžiamieji/įspėjamieji ženklai.
10. Trečiųjų asmenų interesai bei teisės negali būti pažeidžiamos.
11. Esami medžiai privalo būti apsaugomi nuo galimų pažeidimų.
12. Statybvietai pateikta visiems statybos etapams.
13. **Prieš planuojamų darbų pradžią gauti kasimo ir aptvėrimo leidimą Tauragės savivaldybės nustatyta tvarka (<https://www.epaslaugos.lt/portal/provider/Service/24120>). Esant poreikiui parengti laikiną ribojimų schemą, ją turi parengti darbu rangovas ir teikti derinti Tauragės avialdybei. Eismo ribojimo schemos vadovaujantis Kelių esimo taisyklėmis, kelio ženklų įrengimo ir vertikaliojo ženklavimo taisyklėmis.**
14. Darbų metu statybinio transporto stovėjimas ar trumpalaikis sustojimas aplinkinėse gatvėse draudžiamas. Po statybos darbų atstatyti dangas ir esimo organizuojamoms priemonėms. Sugadinta gatvių šaligatvių dangos ar techninės esimo reguliavimo priemonės (kelio ženklai, horizontalus ženklavimas) privalo būti atstatyti. Tuo atveju, jeigu darbų metu būtinas apmokestinutų stovėjimo vietų aptvėrimas, nustatyta tvarka apmokekti už jų aptvėrimą.
15. Atsiradus pavojingai zonai už statybvietės aptvėrimo, turi dalyvauti reguliuotojas ir pašalinus asmenis nukreipti saugiu taku.
17. Rangovo darbuotojams tur būt organizuojamas transportas kompleksiam atvežimui į statybvietę.

7755/25:186

7755/25:187 Kelio (gatvės) ir nuotekų šalinimo tinklo Tauragės r. sav. Tauragės m. Kosmonautų g., rekonstravimo ir statybos projekto sprendiniai

7755/25:79

7755/25:13

7755/25:94

7755/25:45

### SUTARTINAI ŽYMĖJIMAI

- L1 — PROJEKTUOJAMAS LIETAUS NUOTEKŲ TINKLAS
- L1-1 — PROJEKTUOJAMAS APŽIŪROS ŠULINYS
- LŠ-1 — PROJEKTUOJAMAS LIETAUS SURINKIMO ŠULINYS
- LD1 — POKONSTRUKCINIS DRENAŽAS
- — PROJEKTUOJAMŲ LIETAUS NUOTEKŲ ŠALINIMO TINKLŲ APSAUGOS ZONA

7755/25:132

7755/25:264

7755/25:86

7755/25:105

DOKUMENTO ŽYMOJUS

(24-13)-02-TDP-SO-SP-1

LAPAS

LAPŲ LAIDA

3 3 0