Architecture Construction Engineering

„IN ace“, UAB
Įm. k. 300935637
Ukmergės g. 126, Vilnius
www.inace.lt, info@inace.lt, +370 600 61119

PROJEKTO PAVADINIMAS:	**Visuomeninių pastatų paskirties grupės, gydymo paskirties pastato, Vydūno g. 56, Jurbarkas rekonstravimo projektas**
ADRESAS:	**Vydūno g. 56, Jurbarkas**
SKLYPO KADASTRINIS NR.:	**9420/0007:102**
STATINIO UNIKALUS NR.:	**9491-3000-3071**
UŽSAKOVAS:	**Jurbarko rajono savivaldybė**
STATYTOJAS:	**Jurbarko rajono savivaldybė**
STATINIO KATEGORIJA:	**Ypatingasis statinys**
STATYBOS RŪŠIS:	**Rekonstravimas**
STATINIO NAUDOJIMO PASKIRTIS:	**Gydymo paskirties pastatas**
PROJEKTO RENGIMO ETAPAS:	**Techninis projektas**
PROJEKTO DALIS:	**Technologijos**
LAIDA:	**0**
PROJEKTO NUMERIS:	**IN2413-01-TDP-T**

Direktorius [redacted]

AV. Parašas

PV [redacted]

Parašas

PDV. [redacted]

Parašas

Proj.

Parašas

2026 m.

BYLOS SUDĖTIES ŽINIARAŠTIS

TEKSTINIŲ DOKUMENTŲ ŽINIARAŠTIS

DOKUMENTO ŽYMUO	LAIDA	LAPŲ SK.	PAVADINIMAS
IN2413-01-TDP-T-BSŽ	0	1	Bylos sudėties žiniaraštis
IN2413-01-TDP-T-AR	0	6	Aiškinamasis raštas
IN2413-01-TP-T-UŽD	0	5	Užduotys inžinerinių dalių projektavimui
IN2413-01-TDP-T-TIŽ	0	1	Technologinės įrangos ir baldų žiniaraštis

BRĖŽINIŲ ŽINIARAŠTIS

DOKUMENTO ŽYMUO	LAIDA	LAPŲ SK.	PAVADINIMAS
IN2413-01-TDP-T-B-01	0	1	Rūsio aukšto technologinis planas M1:100
IN2413-01-TDP-T-B-02	0	1	Rūsio aukšto technologinis planas su užduotimis inžinieriams M1:100
IN2413-01-TDP-T-B-03	0	1	Pirmo aukšto technologinis planasM1:100
IN2413-01-TDP-T-B-04	0	1	Pirmo aukšto technologinis planas su užduotimis inžinieriams M1:100
IN2413-01-TDP-T-B-05	0	1	Antro aukšto technologinis planas M1:100
IN2413-01-TDP-T-B-06	0	1	Antro aukšto technologinis planas su užduotimis inžinieriams M1:100

PRIEDŲ ŽINIARAŠTIS

DOKUMENTO ŽYMUO	LAIDA	LAPŲ SK.	PAVADINIMAS
Priedas Nr.1	0	2	Stacionarinis ligonių keltuvas 200 kg
Priedas Nr. 2	0	2	Stacionarinis ligonių keltuvas 250 kg

0	2026-01	Statybos leidimui		
Laida	Išleidimo data	Laidos statusas. Keitimo priežastis (jei taikoma)		
KVAL. DOK. NR.	„IN ACE“, UAB įm.k.300935637 Ukmergės g. 126, Vilnius tel.: +3706 360 1000 info@inace.lt, www.inace.lt		STATINIO PROJEKTO PAVADINIMAS: Visuomeninių pastatų paskirties grupės, gydymo paskirties pastato, Vydūno g. 56, Jurbarkas, rekonstravimo projektas	
[redacted]	PV	[redacted]		
	GB TECHNOLOGIJOS, UAB Technologijų projektavimo biuras +370 650 36 146; +370 698 36 146		DOKUMENTO PAVADINIMAS: Bylos sudėties žiniaraštis	Laida 0
	PDV	[redacted]		
LT	STATYTOJAS/UŽSAKOVAS: Jurbarko rajono savivaldybė		DOKUMENTO ŽYMUO: IN2413-01-TDP-T-BSŽ	Lapas 1 / Lapų 1

AIŠKINAMASIS RAŠTAS

Turinys

1 Normatyvinių dokumentų sąrašas 2
2 Kompiuterinės programos, kuriomis vadovaujantis parengtas projektas 3
3 Planuojama veikla ir apimtis 3
4 Technologinių procesų sprendiniai 3
5 Darbo režimas, darbuotojų skaičius 4
6 Pastato pavojingumas gaisrui ir sprogimui, prevencinės ir apsauginės priemonės 4
7 Triukšmo, vibracijos lygiai darbo zonose, numatomos prevencinės ir apsauginės priemonės 5
8 Higienos užtikrinimo priemonės 5
9 Darbų saugos užtikrinimo sprendiniai 5
10 Aplinkos apsauga, atliekos 6

0	2026-01	Statybos leidimui		
Laida	Išleidimo data	Laidos statusas. Keitimo priežastis (jei taikoma)		
KVAL. DOK. NR.	„IN ACE“, UAB įm.k.300935637 Ukmergės g. 126, Vilnius tel.: +3706 360 1000 Architecture Construction Engineering info@inace.lt, www.inace.lt		STATINIO PROJEKTO PAVADINIMAS: Visuomeninių pastatų paskirties grupės, gydymo paskirties pastato, Vydūno g. 56, Jurbarkas, rekonstravimo projektas	
[redacted]	PV	[redacted]		
	GB TECHNOLOGIJOS GB TECHNOLOGIJOS, UAB Technologijų projektavimo biuras +370 650 36 146; +370 698 36 146		DOKUMENTO PAVADINIMAS: Aiškinamasis raštas	Laida 0
	PDV	[redacted]		
LT	STATYTOJAS/UŽSAKOVAS: Jurbarko rajono savivaldybė		DOKUMENTO ŽYMUO: IN2413-01-TDP-T-AR	Lapas 1 / Lapų 6

1 Normatyvinių dokumentų sąrašas

NORMATYVINIŲ DOKUMENTŲ SĄRAŠAS

Technologinė projekto dalis rengiama vadovaujantis sekančiais normatyviniais dokumentais:

Statybos techniniai reglamentai:

STR 1.01.02:2016 „Normatyviniai statybos techniniai dokumentai“;

STR 1.01.08:2013 „Statinio statybos rūšys“;

STR 1.04.04:2017 „Statinio projektavimas, projekto ekspertizė“;

STR 2.01.01(1):2005 „Esminis statinio reikalavimas „Mechaninis atsparumas ir pastovumas“;

STR 2.01.01(2):2002 „Esminiai statinio reikalavimai. Gaisrinė sauga“;

STR 2.01.01(3):2002 „Esminiai statinio reikalavimai. Higiena, sveikata, aplinkos apsauga“;

STR 2.01.01(4):2008 „Esminis statinio reikalavimas „Naudojimo sauga“;

STR 2.01.01(5):2008 „Esminis statinio reikalavimas „Apsauga nuo triukšmo“;

STR 2.01.01(6):2008 „Esminis statinio reikalavimas „Energijos taupymas ir šilumos išsaugojimas“;

STR 2.01.06:2009 „Statinių apsauga nuo žaibo. Išorinė statinių apsauga nuo žaibo“;

STR 2.02.02:2016 „Visuomeninės paskirties statiniai“;

STR 2.03.01:2010 „Statiniai ir teritorijos. Reikalavimai žmonių su negalia reikmėms“;

STR 2.09.02:2015 „Šildymas, vėdinimas ir oro kondicionavimas“;

STR 2.01.07:2007 „Pastatų vidaus ir išorės aplinkos apsauga nuo triukšmo“;

STR 2.03.01:2019 „Statinių prieinamumas“;

STR 2.07.02:2024 „Slėptuvės, kolektyvinės apsaugos statinio ir priedangos projektavimo ir įrengimo reikalavimai“;

Higienos normos:

HN 33:2011 „Triukšmo ribiniai dydžiai gyvenamuosiuose ir visuomeninės paskirties pastatuose bei jų aplinkoje“;

HN 42:2009 „Gyvenamųjų ir visuomeninių pastatų patalpų mikroklimatas“;

HN 47:2011 „Asmens sveikatos priežiūros įstaigos: bendrieji sveikatos saugos reikalavimai“;

HN 47-1:2020 „Asmens sveikatos priežiūros įstaigos: infekcijų kontrolės reikalavimai“;

HN 50:2017 „Visą žmogaus kūną veikianti vibracija: didžiausi leidžiami dydžiai ir matavimo reikalavimai gyvenamuosiuose bei visuomeniniuose pastatuose“;

HN 66:2013 „Medicininių atliekų tvarkymo saugos reikalavimai“;

HN 69:2003 „Šiluminis komfortas ir pakankama šiluminė aplinka darbo patalpose. Parametrų norminės vertės ir matavimo reikalavimai“;

HN 98:2014 „Natūralus ir dirbtinis darbo vietų apšvietimas. Apšvietos mažiausios ribinės vertės ir bendrieji matavimo reikalavimai“;

Kiti įsakymais patvirtinti norminiai teisės aktai:

Lietuvos Respublikos Vyriausybės 2003 m. balandžio 24 d. nutarimu Nr. 501 (Lietuvos Respublikos Vyriausybės 2017 m. liepos 5 d. nutarimo Nr. 550 redakcija „Dėl buities, sanitarinių ir higienos patalpų įrengimo reikalavimų”;

Priešgaisrinės apsaugos ir gelbėjimo departamento prie Vidaus reikalų ministerijos direktoriaus 2011 m. sausio 17 d. įsakymu Nr. 1-14 PAGD prie VRM direktoriaus įsakymas „Dėl Visuomeninių statinių gaisrinės saugos taisyklių patvirtinimo“;

LR SAM įsakymas „Dėl sanitarinės apsaugos zonų ribų nustatymo ir režimo taisyklių patvirtinimo“;

RSN 26-90. Vandens vartojimo normos;

EĮĮT. Lietuvos Respublikos energetikos ministro 2012 m. vasario 3 d. įsakymu Nr. 1-22 „Dėl elektros įrenginių įrengimo taisyklių patvirtinimo“;

LR Atliekų tvarkymo įstatymas. 2002 07 01, Nr. IX-1004;

LR Statybos įstatymas. 2016 06 30, Nr. XII-2573;

LR socialinės apsaugos ir darbo ministro ir LR sveikatos apsaugos ministro įsakymas „Dėl Lietuvos Respublikos socialinės apsaugos ir darbo ministro ir LR sveikatos apsaugos ministro 2005 m. balandžio 15 d. įsakymo NR. A1-103/V-265 „Dėl darbuotojų apsaugos nuo triukšmo keliamos rizikos nuostatų patvirtinimo“ pakeitimo;

2 Kompiuterinės programos, kuriomis vadovaujantis parengtas projektas

Kompiuterinės programos, kuriomis vadovaujantis parengtas projektas, sąrašas:

- Windows 10
- Revit LT 2026;
- AutoCAD LT 2025;
- Microsoft Office 2025.

Visos išvardintos programos yra legaliai įsigytos.

3 Planuojama veikla ir apimtis

Įstaigoje planuojama teikti šias paslaugas:

- Palaikomojo gydymo ir slaugos;
- Paliatyviosios pagalbos.

Statinio projekto pavadinimas:	Visuomeninių pastatų paskirties grupės, gydymo paskirties pastato, Vydūno g. 56, Jurbarkas, rekonstravimo projektas
Statybos vieta:	Vydūno g. 56, Jurbarkas
Statytojas (Užsakovas):	**Jurbarko rajono savivaldybė**
Projektuotojas:	UAB GB TECHNOLOGIJOS
Projekto dalies vadovas:	[redacted]
Projektavimo etapas (stadija):	Techninis darbo projektas

Techninis projektas atliktas vadovaujantis projektiniais pasiūlymais, projektavimo (technine) užduotimi ir kitais privalomaisiais projekto rengimo dokumentais.

Numatomas lovų skaičius:

Eil. nr	Aukštas	Patalpos pavadinimas	Patalpų skaičius, vnt.	Lovų skaičius patalpoje, vnt.	Suma lovų, vnt.
1	1	Izoliacinė palapa	1	1	1
2	1	Vienvietė palata	3	1	3
3	1	Dvivietė palata	4	2	8
4	2	Vienvietė palata	8	1	8
5	2	Dvivietė palata	5	2	10
6				Viso lovų, vnt.	30

4 Technologinių procesų sprendiniai

Pirmame aukšte suprojektuotas 12 lovų demencijos skyrius. 2-rame punkte pateiktas palatų ir lovų skaičius. Skyriuje taip pat numatytos kitos patalpos:

1. Virtuvėlė
2. Multisensorinė patalpa
3. Kineziterapijos salė
4. Bendroji patalpa

5. Soc. darbuotojo kabinetas
6. Gydytojų kabinetas
7. Vyr. slaugytojo kabinetas
8. Slaugytojų poilsio patalpa
9. Padėjėjų poilsio kabinetas
10. Slaugytojų postas
11. Koplytėlė
12. Valymo priemonių patalpa
13. Pacientų prausimo patalpa 2 vnt.
14. Pagalbinė patalpa 2 vnt.
15. Vaistų sandėlis
16. Persirengimo patalpa 2 vnt.
17. Švarių skalbinių patalpa
18. Nešvarių skalbinių patalpa

Antrame aukšte įsikurs 12 lovų demencijos ir 6 poliatyviosios pagalbos skyrius.

2-rame punkte pateiktas palatų ir lovų skaičius. Skyriuje taip pat numatytos kitos patalpos:

1. Virtuvėlė
2. Multisensorinė patalpa
3. Kineziterapijos salė
4. Psichologo kabinetas
5. Gydytojo kabinetas
6. Soc. darbo kabinetas 2 vnt.
7. Bendroji patalpa
8. Slaugytojų poilsio patalpa
9. Darbuotojų poilsio patalpa
10. Slaugytojų postas
11. Medicininių atliekų patalpa
12. Švarių skalbinių patalpa
13. Nešvarių skalbinių patalpa
14. Vaistų sandėlis
15. Pacientų prausimo patalpa 2 vnt.
16. Buitinė patalpa
17. Valymo priemonių patalpa

Pacientų maitinimas numatomas centralizuotas, maistas atvežamas iš esamo maisto bloko.

Rūsyje numatytos tokios pagalbinės patalpos:

1. Pagalbinė patalpa 3 vnt
2. Palaikų patalpa
3. Nešvarių skalbinių patalpa

5 Darbo režimas, darbuotojų skaičius

Įstaigoje dirbs 18-20 darbuotojų. Personalo persirengimo ir sanitarinės patalpos yra esamos ir už projektuojamo skyriaus ribų.

6 Pastato pavojingumas gaisrui ir sprogimui, prevencinės ir apsauginės priemonės

Technologinis procesas gaisrui ir sprogimui nepavojingas. Objekte bus iškabintos priešgaisrinės saugos taisyklės, jame numatomos pirminio gaisro gesinimo priemonės.

7 Triukšmo, vibracijos lygiai darbo zonose, numatomos prevencinės ir apsauginės priemonės

Darbo vietose sudarytos sąlygos atitinka sanitarinių normų reikalavimus.

Techninėse patalpose projektuojamų aptarnavimo įrenginių triukšmo lygius įvardina atitinkamų inžinerinių dalių projektuotojai.

8 Higienos užtikrinimo priemonės

Darbuotojai pagal darbo pobūdį turi būti aprūpinti šiomis asmeninės apsaugos priemonėmis:

- apsauginiais drabužiais (chalatais, kostiumais, prijuostėmis) ir pirštinėmis;
- galvos apdangalais (medicininėmis kepuraitėmis, gobtuvais);
- akių ir veido apsauginėmis priemonėmis (akiniais, medicininėmis kaukėmis, veido skydeliais);
- kvėpavimo takų apsauginėmis priemonėmis (respiratoriais);
- apsaugine avalyne.

Asmeninės saugos priemonės turi būti laikomos darbo vietoje. Turi būti įrengtos atskiros spintos arba spintos su pertvaromis darbuotojų apsauginiams drabužiams bei avalynei ir asmeniniams drabužiams bei avalynei ir daiktams laikyti.

Darbuotojas, atlikdamas procedūras, kurių metu galimas užteršimas krauju ir (ar) kūno skysčiais, ekskretais, pagal atliekamos procedūros riziką (pobūdį) ir pagal sveikatos priežiūros įstaigoje nustatytą tvarką turi dėvėti apsaugines priemones: neperšlampamą chalatą arba chalatą su neperšlampamais rankogaliais ar rankovėmis arba prijuostę, pirštines, galvos dangalą, akių ir veido apsaugines priemones, neperšlampamą avalynę ar kt.

Teikiant paslaugas asmenims, sergantiems ypač pavojingomis užkrečiamosiomis ligomis, būtina dėvėti specialias asmenines apsaugos priemones.

Darbuotojas, teikdamas paslaugas pacientams, sergantiems per orą (su dalelėmis) plintančiomis užkrečiamosiomis ligomis, turi užsidėti respiratorių.

Sveikatos priežiūros įstaigos darbuotojai, valymo, dezinfekcijos ir sterilizacijos paslaugas teikiančių įmonių darbuotojai, dirbantys su aplinkos (patalpų, daiktų, įrenginių) paviršių, medicinos prietaisų cheminėmis dezinfekcijos ir (ar) sterilizacijos priemonėmis, turi laikytis naudojimo instrukcijų, saugos duomenų lapuose nurodytų taisyklių. Draudžiama naudoti aplinkos (patalpų, daiktų, įrenginių) paviršių valymo, dezinfekcijos ir medicinos prietaisų valymo, dezinfekcijos ir sterilizacijos priemones, pasibaigus jų galiojimo terminui. Valymo, dezinfekcijos tirpalai ruošiami ir naudojami pagal gamintojų naudojimo instrukcijas, o cheminės sterilizacijos priemonės pagal sterilizatoriaus ir priemonės gamintojų rekomendacijas.

9 Darbų saugos užtikrinimo sprendiniai

Darbo vietos turi būti aprūpintos valymo ir tvarkymo priemonėmis.

Visi dirbantieji turi praeiti įžanginį saugumo technikos instruktažą ir instruktažą darbo vietose pagal LR galiojančius norminius dokumentus. Visiems dirbantiesiems yra numatomos apsauginės prevencinės priemonės: spec. darbo rūbai. Baigus darbą, būtina sutvarkyti darbo vietą, darbo įrankius.

Numatytas optimalus dirbtinis apšvietimas pastoviose darbo vietose.

Visiems darbuotojams turi būti išduotos rašytinės darbų saugos instrukcijos, darbui su cheminėmis medžiagomis. Darbuotojai dar turi būti apmokyti pagal mokymo programą, į kurios

sudėtį įeina: darbo procedūros, darbų saugos, sveikatos ir aplinkosaugos klausimai, įskaitant avarijas, pavojus, pirmąją pagalbą, priešgaisrinę saugą.

Administravimas - vadovas yra atsakingas už darbuotojų ir trečiųjų asmenų elgesį.

Visi technologinės įrangos įrenginiai, elektros energijos įvadai, architektūrinė-statybinė dalis, vandentiekio dalis, šildymo-vėdinimo dalis, šiluminės technikos dalis privalo atitikti projektuojamų patalpų kategorijai pagal jų pavojingumą gaisrui ir klasei pagal EĮĮT.

Pastate turi būti įrengtas įžeminimas bei žaibosauga.

Objektuose turi būti įrengti specialūs priešgaisriniai skydai, stendai, spintos pirminėms gaisro gesinimo priemonėms sudėti. Stendai ir priešgaisriniai skydai statomi matomose ir patogiose prieiti vietose, kuo arčiau išėjimų.

Priešgaisrinės saugos instrukcijas parengia asmenys, atsakingi už priešgaisrinę saugą. Instrukcijos derinamos su valstybinėmis priešgaisrinės priežiūros pareigūnais ir tvirtinamos įmonės vadovo.

10 Aplinkos apsauga, atliekos

Objekte nėra įrenginių, išskiriančių kenksmingas medžiagas į aplinką.

Objekte susidarys nedideli kiekiai komunalinių atliekų, kurių laikymas numatytas lauke konteineriuose. Taip pat pagal veiklos pobūdį bus medicininės atliekos. Medicininių atliekų laikymui yra numatyta patalpa Nr. 2-57. Taip pat ligoninės teritorijoje yra centralizuota medicininių atliekų laikymo patalpa kur sunešamos atliekos iš visų skyrių. Medicinines atliekas išveža įmonė, tvarkanti tokios rūšies atliekas.

Medicininės atliekos (švirkštai, lašinės sistemos, kateteriai, drenai, pirštinės, prijuostės, talpyklos, adatos, biologinės atliekos iš tyrimų kabinetų, kraujas, žmogaus kūno skysčiai, žmogaus audiniai, ląstelės, kraujo ar jo produktų atsargų likučiai, skalpeliai, grąžtai, siurbliai, mėgintuvėliai, ampulės, pipetės, stiklo duženos, servetėlės, šluostės, tamponai, tvarsčiai, slaugos popierinės atliekos, paklodės, rankšluosčiai ir pan.) iki utilizavimo bus laikomos tam skirtose patalpose. Farmacinės atliekos bus saugomos, įtraukiamos į apskaitą ir perduodamos farmacinių atliekų tvarkymo įmonei teisės aktų nustatyta tvarka.

Laikinai farmacinės atliekos bus saugomos ne ilgiau kaip 3 mėnesius nuo jų susidarymo. Medicininės atliekos bus išvežamos pagal poreikį. Atliekos bus išvežamos pagal sudarytą sutartį su medicininių atliekų tvarkymo įmone. Medicininių atliekų surinkimas (rūšiavimas) jų susidarymo vietose, pakavimas, ženklinimas ir laikinas laikymas atitinka reikalavimus (pagal HN 66:2013 " Medicininių atliekų tvarkymas"). Aplinkai ar darbuotojams biologinio užterštumo ar kokio užkrėtimo pavojaus būsima veikla nekelia.

UŽDUOTYS INŽINERINIŲ DALIŲ PROJEKTAVIMUI

Turinys

1 SA daliai 2
1.1 Durų plotis 2
1.2 Patalpų apdaila 2
1.2.1 Bendri reikalavimai 2
1.2.2 Gydymo paskirties patalpos 2
1.2.3 Sienų apsauga 2
1.3 Automatinės durys 2
1.4 Skalbinių šachta 3
1.4.1 Bendra informacija apie šachtos įrengimą 3
1.4.2 Medžiagos ir konstrukcija 3
1.4.3 Durelių pavyzdžiai 3
2 SK daliai 4
2.1 Palatos 4
2.2 Pacientų kėlimo mechanizmas yra numatytas žemiau išvardintose palatose 4
3 VN daliai 4
3.1 Sensoriniai maišytuvai 4
4 ŠVOK daliai 4
4.1 Palata izoliatorius 4
4.2 Kitos patalpos 5
5 E daliai 5
5.1 Nepertraukiamas elektros tiekimas 5
6 ER daliai 5
6.1 Slaugos iškvietimo sistema 5
7 PVA daliai 5
8 GS daliai 5
9 MD daliai 5

0	2026-01	Statybos leidimui	
Laida	Išleidimo data	Laidos statusas. Keitimo priežastis (jei taikoma)	
KVAL. DOK. NR.	„IN ACE“, UAB įm.k.300935637 Ukmergės g. 126, Vilnius tel.: +3706 360 1000 Architecture Construction Engineering info@inace.lt, www.inace.lt	STATINIO PROJEKTO PAVADINIMAS: Visuomeninių pastatų paskirties grupės, gydymo paskirties pastato, Vydūno g. 56, Jurbarkas, rekonstravimo projektas	
[redacted]	PV [redacted]		
	GB TECHNOLOGIJOS GB TECHNOLOGIJOS, UAB Technologijų projektavimo biuras +370 650 36 146; +370 698 36 146	DOKUMENTO PAVADINIMAS: Užduotys inžinerinių dalių projektavimui	Laida 0
	PDV [redacted]		
LT	STATYTOJAS/UŽSAKOVAS: Jurbarko rajono savivaldybė	DOKUMENTO ŽYMUO: IN2413-01-TDP-T-UŽD	Lapas 1 / Lapų 5

1 SA daliai

1.1 Durų plotis

Durų varčios plotis į visas palatas 1200 mm.

1.2 Patalpų apdaila

1.2.1 Bendri reikalavimai

Vidinė patalpų apdaila turi atitikti jų funkcinę paskirtį bei jose naudojamą įrangą (jei įrangos gamintojas numato specifinius reikalavimus). Grindų, sienų, lubų, pertvarų, baldų paviršiai turi būti lygūs, švarūs, tinkami lengvai valyti drėgnu būdu ir dezinfekuoti. Paviršiai turi būti atsparūs mechaniniam poveikiui, valikliams, plovikliams, cheminėms dezinfekavimo priemonėms. Grindys ir sienos, jų sandūros, vamzdžių perėjimo vietos turi būti sandarios, kad nepatektų vabzdžių ir graužikų. Grindys turi būti suprojektuotos taip ir parinkti tokie statybos produktai, kad jas naudojant ir prižiūrint būtų išvengta nelaimingų atsitikimų (paslydimo, kritimo, susidūrimo). Grindys turi būti lygios, be plyšių, nepralaidžios vandeniui, turėtų gerą termoizoliaciją, būti atsparios cheminiams valikliams, plovikliams, dezinfekavimo priemonėms. Jeigu naudojama sintetinė grindų danga PVC pagrindu, tai ji turi gerai priglusti prie pagrindo, siūlės turi būti gerai suvirintos, o kraštai pakelti ir priklijuoti prie sienų 10 cm aukštyje nuo grindų. Naudojamos apdailos medžiagos turi būti aprobuotos ir tinkančios medicininėms įstaigoms.

Patalpose neturi būti slenksčių, o grindų dangos sandūros turi būti lygios ir netrukdyti judėti pacientams ir personalui, žmonėms su negalia, aparatūrai, vežimėliams. Vestibiulių, koridorių, holų ir kitų patalpų, kur yra intensyvus žmonių, aparatūros, vežimėlių judėjimas, grindų danga turi būti atspari mechaniniam poveikiui. Sienos, prie kurių numatomi tvirtinti santechniniai įrenginiai (praustuvai, bide, pisuarai), turi būti padengtos drėgmei atspariomis medžiagomis. Aplink santechninį įrenginį 60 cm iš visų pusių klijuojamos glazūruotos plytelės arba kita atspari drėgmei danga. Operacinių patalpų visi kampai turi būti suapvalinti. Lubų apdaila turi būti lygi, neabsorbuoti dulkių, mikroorganizmų ir cheminių medžiagų, lengvai valoma, be įtrūkių. Pakabinamos lubos turi būti iš lygių, atsparių cheminiams valikliams, plovikliams ir dezinfekcijos medžiagoms medžiagų, neperforuotos, be plyšių.

Dušuose, voniose, virtuvėse grindų danga turi būti neslidi, apsaugota nuo slydimo, grindų, sienų, lubų paviršiai – atsparūs drėgmei.

1.2.2 Gydymo paskirties patalpos

Grindų danga – PVC su užlenkiama grindjuoste.

Sienos – dažytos plaunamais dispersiniais dažais. Praustuvo zonoje apsaugoti sieną nuo drėgmės (PVC, plytelės ar kt.).

Lubos – reikalingos pakabinamos lubos: higieninio išpildymo, atsparios valymo ir dezinfekavimo priemonėms (tinkančios gydymo paskirties patalpoms).

1.2.3 Sienų apsauga

Reikalinga numatyti papildomas sienų apsaugas zonose, kur gali būti mechaninis poveikis: prie laukimo kėdžių, lovų galvūgalio, sienos koridoriuje.

1.3 Automatinės durys

Numatyti durys su automatiniu atidarymu į nešvarių skalbinių patalpą. Durų atidarymas su koja paspaudžiamu mygtukų iš abiejų pusių.

1.4 Skalbinių šachta

Skalbinių numetimo šachta turi būti funkcionali, patogi ir higieniška. Ji turi būti sumontuota taip, kad užtikrintų lengvą naudojimą, patogumą ir saugumą. Šachta turi būti lengvai prieinama ir paprastai valoma. Tinkamos medžiagos turi užtikrinti, kad šachtos paviršiai būtų atsparūs drėgmei ir nešvarumams, kad būtų lengva ją išlaikyti švarią. Šachtos vidus turi būti lygus ir lengvai nuvalomas, kad užkirstų kelią bakterijų ir grybų augimui.

1.4.1 Bendra informacija apie šachtos įrengimą

Žemiau pateikti pavyzdžiai, kaip turi būti įrengta šachta.

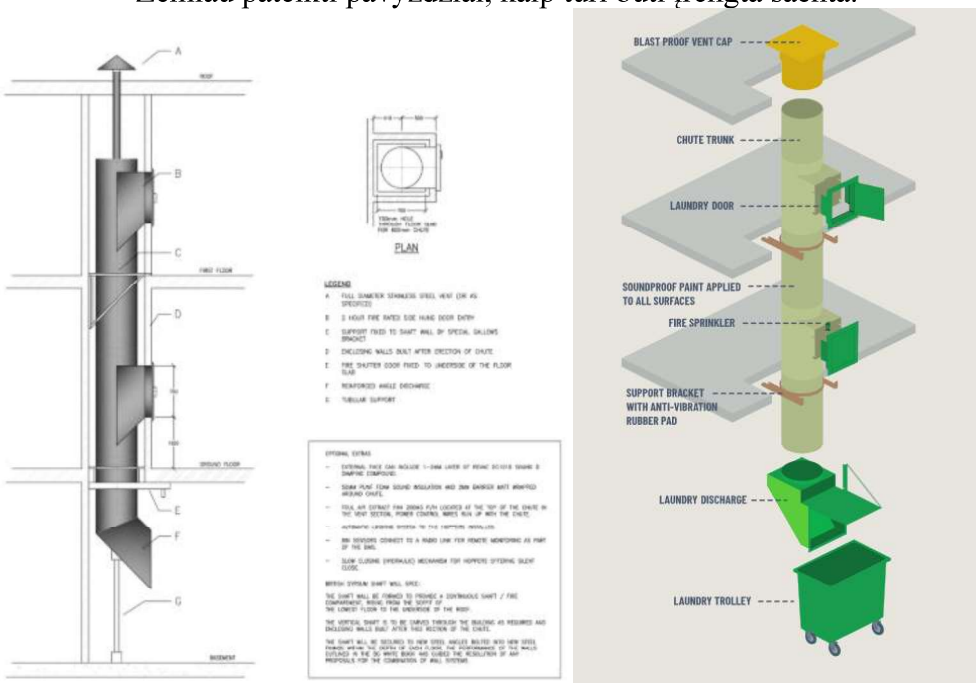

1.4.2 Medžiagos ir konstrukcija

Dažniausiai šachta gaminama iš atsparių medžiagų, tokių kaip nerūdijantis plienas arba stipri plastmasė. Šios medžiagos yra atsparios dilimui ir drėgmei, jų paviršiai lygus, atsparūs valymui ir dezinfekcijai. Numetimo šachta turi būti uždara ir sandari, kad neišsisklaidytų nemalonūs kvapai ir nesusidarytų nešvarumų. Šachta turi turėti lygias sienas, be aštrių kampų, kad būtų išvengta skalbinių sugadinimo.

1.4.3 Durelių pavyzdžiai

Atstumas nuo grindų iki šachtos viršaus turi būti patogus, kad būtų lengva mesti skalbinius.





2 SK daliai

2.1 Palatos

Sieninis daugiafunkcinis blokas vienai lovai (1500mm): numatyti sustiprintą sienos konstrukciją. 35 kg pati konsolė + apkrova iki 120 kg.

2.2 Pacientų kėlimo mechanizmas yra numatytas žemiau išvardintose palatose.

Aukštas	Patalpos numeris	Patalpos pavadinimas
1	1-29	Dvivietė palata
2	2-09	Dvivietė palata
2	2-12	Vienvietė palata
2	2-15	Vienvietė palata
2	2-23	Vienvietė palata
2	2-28	Dvivietė palata
2	2-31	Vienvietė palata
2	2-34	Dvivietė palata
2	2-44	Dvivietė palata
2	2-47	Dvivietė palata

Planuojama turėti pacientų kėlimo mechanizmo bėgius, kurie bus tvirtinami į lubas. Žiūrėti brėžinyje. Paciento svorį vertinti iki 250 kg (net jeigu bus nupirktas kėlimo mechanizmas skirtas iki 200 kg).





Daugiau informacijos apie pacientų kėlimo mechanizmą žiūrėti P1_Priedas Nr.1 ir P2_Priedas Nr.2.

3 VN daliai

3.1 Sensoriniai maišytuvai

Poreikio nėra.

4 ŠVOK daliai

4.1 Palata izoliatorius

Patalpoje turi būti užtikrinta galimybė palaikyti neigiamą oro slėgį gretimų patalpų atžvilgiu bei 12 h^{-1} oro kaitos kartotinumą. Palatoje neigiamas slėgis (-10 Pa), priešboksyje viršlėgis (-10 Pa).

Oras iš tualeto neturi patekti į palatą, tualete neigiamas balansas.

4.2 Kitos patalpos

Įstaigos patalpose, kuriose teikiamos diagnostikos, gydymo, reabilitacijos ir (ar) slaugos paslaugos, įrengus mechaninį vėdinimą, oro kaitos kartotinumas turi būti ne mažesnis kaip 4 h-1 (šviežio oro srauto padavimo kartotinumas ne mažesnis kaip 2 h-1..

Įstaigos pastatuose ir vėdinimo sistemose oro slėgis turi pasiskirstyti taip, kad normaliomis pastato naudojimo sąlygomis oras tekėtų iš švaresnių vietų į labiau užterštas. Todėl „nešvariuose“ patalpose (medicininių atliekų laikino laikymo, nešvarių skalbinių ir pan.) palaikomas neigiamas oro balansas.

5 E daliai

5.1 Nepertraukiamas elektros tiekimas

Poreikio nėra.

6 ER daliai

6.1 Slaugos iškvietimo sistema

Visose palatose numatyti slaugos iškvietimo sistemą. Numatyti prie kiekvienos lovos slaugos iškvietimo mygtuką, išjungimą prie palatos durų, poste ir pačioje konsolėje (tam, kad jeigu pacientas suklydo paspaudęs, kad galėtų atšaukti iškvietimą).

7 PVA daliai

Užduoties nėra.

8 GS daliai

Stacionarus deguonies tiekimas numatomas visuose palatose.

9 MD daliai

Stacionarus deguonies tiekimas numatomas visuose palatose. Deguonies lizdas yra medicininės konsolės komplektacijoje. Jų vietas žiūrėti brėžinyje.

Technologinės įrangos žiniaraštis

Poz. eil.	Pavadinimas ir techninės charakteristikos	Mato vnt.	Kiekis	Plotis (mm)	Gylis (mm)	Aukštis (mm)	Galingumas (kW)	Įtampa (V)	Šalto vandens pajungimas	Karšto vandnens pajungimas	Nuotekų pajungimas
T-1	Indų plovimo mašina	Vnt.	5	600	600	860	6,00	400	20		50
T-2	Basonų plovimo mašina	Vnt.	2	650	650	1800	4,00	400	20	20	110
T-3	Mikrobangų krosnelė	Vnt.	5	500	400	280	2,00	230			
T-4	Prielovinis blokas horizontalus	Vnt.	28	1600			3,50	230			
T-5	Prielovinis blokas vertikalus	Vnt.	2				3,50	230			
T-6	Lova	Vnt.	30	2200	1000	1000	0,30	230			
T-7	Ekranas	Vnt.	4	2258	122	1345	0,21	230			
Š-1	Šaldytuvas (poilsio patalpoje)	Vnt.	1	600	600	1800	0,80	230			
Š-2	Šaldytuvas (vaistų laikymo)	Vnt.	5	600	600	1800	0,50	230			
Š-3	Šaldytuvas (virtuvėlėje)	Vnt.	2	700	830	2080	0,50	230			
Š-4	Šaldytyvas (poilsio patalpoje)	Vnt.	2	560	570	850	0,20	230			

Technologinių baldų su plautuvėmis žiniaraštis

Poz., eil.	Pavadinimas ir techninės charakteristikos	Mato vnt.	Kiekis	Plotis (mm)	Gylis (mm)	Aukštis (mm)	Šalto vandens pajungimas	Karšto vandnens pajungimas	Nuotekų pajungimas
PL-1	Spintelė su plautuve	Vnt.	3	1200	600	900	15	15	50
PL-2	Stalas su plautuve kairėje (nerūdijančio plieno)	Vnt.	2	1200	600	900	15	15	50

Technologinių baldų žiniaraštis

Poz. eil.	Pavadinimas ir techninės charakteristikos	Mato vnt.	Kiekis	Plotis (mm)	Gylis (mm)	Aukštis (mm)
B-1	Spintelė	Vnt.	1	1200	600	900
B-2	Spintelė prie lovos	Vnt.	30	480	480	820
B-3	Foteliukas ant ratukų	Vnt.	3	620	560	832
B-4	Stalas su 4 kėdėmis	Kompl.	4	800	800	750
B-5	Minkštasuolis	Vnt.	11	2200	724	622
B-6	Apvalus stalas	Vnt.	1	1000		750
B-7	Darbo stalas su kėde	Vnt.	23	1500	700	750
B-8	Minkštasuolis	Vnt.	2	2000	724	622
B-9	Stalas nerūdijančio plieno su borteliu ir viena lentyna	Vnt.	2	1200	600	900
B-10	Stalas nerūdijančio plieno su borteliu ir viena lentyna	Vnt.	3	600	600	900
B-11	Spinta dviejų durų	Vnt.	5	1000	600	1800
B-12	Gultas	Vnt.	6			
B-13	Persirengimo spintelė	Vnt.	27	400	500	1800
B-14	Švediška sienelė	Vnt.	1	900		2560
B-15	Spinta	Vnt.	2	900	600	2000
B-16	Stalas	Vnt.	4	800	800	600
B-18	Kedė su atlošu	Vnt.	12	458	458	805
B-19	Kušetė	Vnt.	2	2000	630	680
B-20	Stalas	Vnt.	7	1200	600	600
B-21	Krėslas	Vnt.	8	800	650	650
B-32	Paprastas stalas	Vnt.	2	4800	700	750
B-33	Spinta	Vnt.	1	600	600	900
B-34	Spinta	Vnt.	19	900	400	2000
B-35	Stelažas	Vnt.	63	900	600	1800
B-36	Stelažas	Vnt.	1	700	600	1800
K-1	Lankytojo kėdė	Vnt.	9	470	545	775
K-2	Darbo kėdė	Vnt.	4	600	600	750
KM-200	Kėlimo mechanizmas	Kompl.	5	200	150	100
KM-250	Kėlimo mechanizmas	Kompl.	5	200	150	100

0	2026-01	Statybai
Laida	Data	Laidos statusas. Keitimo priežastis (jei taikoma)

KVAL. DOK. NR.

„IN ACE“, UAB
Architecture Construction Engineering
įm.k.300935637
Ukmergės g. 126, Vilnius
tel.: +3706 360 1000

[redacted] PV [redacted]

GB TECHNOLOGIJOS, UAB
TECHNOLOGIJŲ PROJEKTAVIMO BIURAS
Lukiškių g. 3-302 Vilnius
Tel.: +370 698 36148/+370 655 36148

PDV [redacted]

STATINIO PROJEKTO PAVADINIMAS:

Visuomeninių pastatų paskirties grupės, gydymo paskirties pastato, Vydūno g. 56, Jurbarkas, rekonstravimo projektas

DOKUMENTO PAVADINIMAS:

Technologinės įrangos ir baldų žiniaraštis

Laida: 0

LT

STATYTOJAS IR (ARBA) UŽSAKOVAS:

Jurbarko rajono savivaldybė

DOKUMENTO ŽYMUO:

IN2413-01-TDP-T-B-07

Lapas	Lapų
1	1

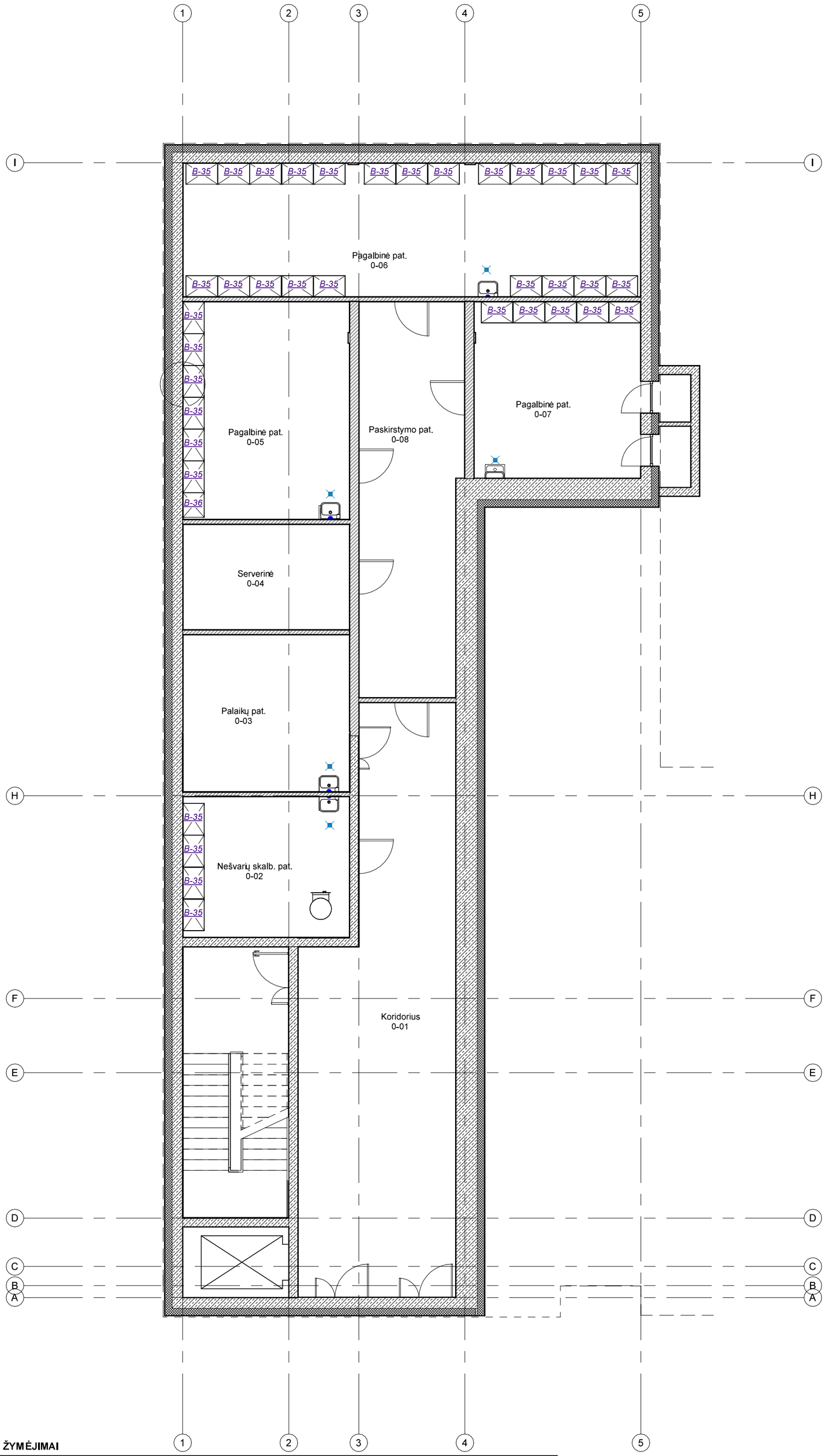

Rūsio aukšto patalpų eksplikacija

Nr.	Name	Area
0-01	Koridorius	63 m²
0-02	Nešvarių skalb. pat.	19 m²
0-03	Palaikų pat.	21 m²
0-04	Serverinė	14 m²
0-05	Pagalbinė pat.	29 m²
0-06	Pagalbinė pat.	49 m²
0-07	Pagalbinė pat.	24 m²
0-08	Paskirstymo pat.	32 m²
0-09	Techninė patalpa	22 m²
0-10	Techninė patalpa	20 m²
0-11	Koridorius	10 m²
0-12	Techninė patalpa	33 m²
0-13	Techninė patalpa	14 m²
0-15	El. skydinė	20 m²
0-16	Koridorius	7 m²
0-17	Techninė patalpa	27 m²

SUTARTINIAI ŽYMĖJIMAI

	1 rozetė
	2 rozetės
	3 rozetės
	4 rozetės
	2xLAN
	Taškinis trapas
	Linijinis trapas
230V/1-0.50 kW	**Žymėjimas nurodo el. rozečių ir kabelių įtampą-galingumą. Nurodytas galingumas prie kelių rozečių bloko indikuoja jų suminę galią**
T-11 0.3 kW 230V	**Žymėjimas nurodo, kad reikia numatyti rozetę technologinei įrangai. Galingumai ir įtampa nurodyti prie įrangos pozicijos numerio ir žiniaraštyje**
KV-20	**Žymėjimas nurodo, kad reikia numatyti karšto vandens pajungimą technologinei įrangai. Pajungimo diametrai nurodyti prie įrangos pozicijos numerio ir žiniaraštyje**
ŠV-20	**Žymėjimas nurodo, kad reikia numatyti šalto vandens pajungimą technologinei įrangai. Pajungimo diametrai nurodyti prie įrangos pozicijos numerio ir žiniaraštyje**
N-50	**Žymėjimas nurodo, kad reikia numatyti nuotekų pajungimą technologinei įrangai. Pajungimo diametrai nurodyti prie įrangos pozicijos numerio ir žiniaraštyje**
1200 m³/h	**Žymėjimas nurodo ištraukiamojo oro kiekį. Pajungimo diametrai ir slėgio nuostoliai nurodyti žiniaraštyje prie pastabų**
	Stacionaraus ligonių keltuvo bėgiai tvirtinimui prie lubų

0	2026-01	Statybai	
Laida	Data	Laidos statusas. Keitimo priežastis (jei taikoma)	
KVAL. DOK. NR.	„IN ACE“, UAB Architecture Construction Engineering įm.k.300935637 Ukmergės g. 126, Vilnius tel.: +3706 360 1000	STATINIO PROJEKTO PAVADINIMAS: Visuomeninių pastatų paskirties grupės, gydymo paskirties pastato, Vydūno g. 56, Jurbarkas, rekonstravimo projektas	
[redacted]	PV [redacted]		
	GB TECHNOLOGIJOS, UAB TECHNOLOGIJŲ PROJEKTAVIMO BIURAS Lukiškių g. 3-302, Vilnius Tel.: +370 698 36146/+370 655 36146	DOKUMENTO PAVADINIMAS: Rūsio aukšto technologinis planas	Laida 0
	PDV [redacted]		
LT	STATYTOJAS IR (ARBA) UŽSAKOVAS: Jurbarko rajono savivaldybė	DOKUMENTO ŽYMUO: IN2413-01-TDP-T-B-01	Lapas 1 / Lapų 1

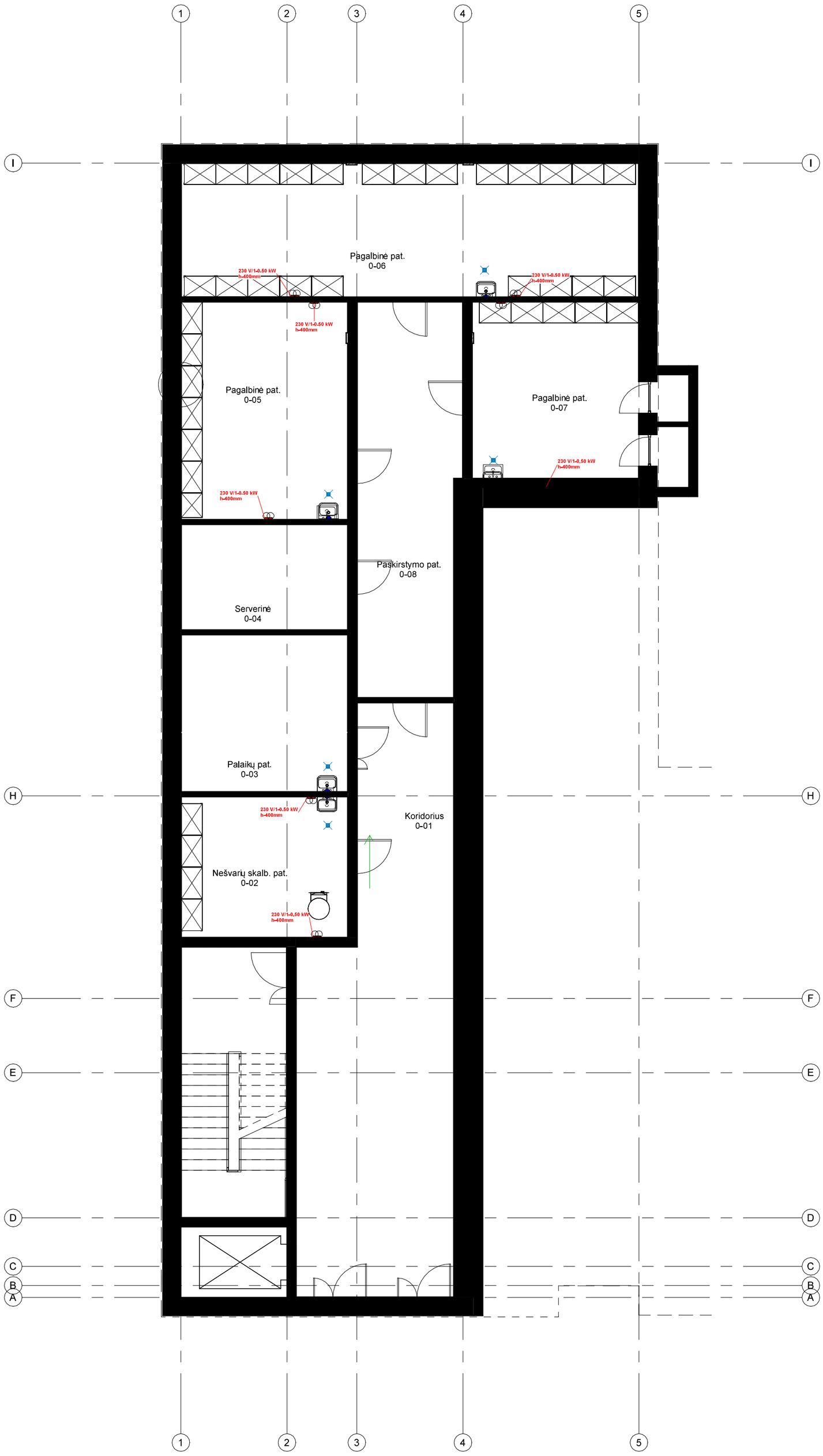

Rūsio aukšto patalpų eksplikacija		
Nr.	Name	Area
0-01	Koridorius	63 m²
0-02	Nešvarių skalb. pat.	19 m²
0-03	Palaikų pat.	21 m²
0-04	Serverinė	14 m²
0-05	Pagalbinė pat.	29 m²
0-06	Pagalbinė pat.	49 m²
0-07	Pagalbinė pat.	24 m²
0-08	Paskirstymo pat.	32 m²
0-09	Techninė patalpa	22 m²
0-10	Techninė patalpa	20 m²
0-11	Koridorius	10 m²
0-12	Techninė patalpa	33 m²
0-13	Techninė patalpa	14 m²
0-15	El. skydinė	20 m²
0-16	Koridorius	7 m²
0-17	Techninė patalpa	27 m²

SUTARTINIAI ŽYMĖJIMAI

	1 rozetė
	2 rozetės
	3 rozetės
	4 rozetės
	2xLAN
	Taškinis trapas
	Linijinis trapas
230V/1-0.50 kW	Žymėjimas nurodo el. rozečių ir kabelių įtampą-galingumą. Nurodytas galingumas prie kelių rozečių bloko indikuoja jų suminę galią
T-11 0.3 kW 230V	Žymėjimas nurodo, kad reikia numatyti rozetę technologinei įrangai. Galingumai ir įtampa nurodyti prie įrangos pozicijos numerio ir žiniaraštyje
KV-20	Žymėjimas nurodo, kad reikia numatyti karšto vandens pajungimą technologinei įrangai. Pajungimo diametrai nurodyti prie įrangos pozicijos numerio ir žiniaraštyje
ŠV-20	Žymėjimas nurodo, kad reikia numatyti šalto vandens pajungimą technologinei įrangai. Pajungimo diametrai nurodyti prie įrangos pozicijos numerio ir žiniaraštyje
N-50	Žymėjimas nurodo, kad reikia numatyti nuotekų pajungimą technologinei įrangai. Pajungimo diametrai nurodyti prie įrangos pozicijos numerio ir žiniaraštyje
1200 m³/h	Žymėjimas nurodo ištraukiamojo oro kiekį. Pajungimo diametrai ir slėgio nuostoliai nurodyti žiniaraštyje prie pastabų
	Stacionaraus ligonių keltuvo bėgiai tvirtinimui prie lubų

0	2026-01	Statybai	
Laida	Data	Laidos statusas. Keitimo priežastis (jei taikoma)	
KVAL. DOK. NR.	„IN ACE“, UAB Architecture Construction Engineering įm.k.300935637 Ukmergės g. 126, Vilnius tel.: +3706 360 1000	STATINIO PROJEKTO PAVADINIMAS: Visuomeninių pastatų paskirties grupės, gydymo paskirties pastato, Vydūno g. 56, Jurbarkas, rekonstravimo projektas	
[redacted]	PV [redacted]		
	GB TECHNOLOGIJOS, UAB TECHNOLOGIJŲ PROJEKTAVIMO BIURAS Lukiškių g. 3-302, Vilnius Tel.: +370 698 36146/+370 655 36146	DOKUMENTO PAVADINIMAS: Rūsio aukšto technologinis planas su užduotimis inžinieriams	Laida 0
	PDV [redacted]		
LT	STATYTOJAS IR (ARBA) UŽSAKOVAS: Jurbarko rajono savivaldybė	DOKUMENTO ŽYMUO: IN2413-01-TDP-T-B-02	Lapas 1 / Lapų 1



SUTARTINIAI ŽYMĖJIMAI

	1 rozetė
	2 rozetės
	3 rozetės
	4 rozetės
	2xLAN
	Taškinis trapas
	Linijinis trapas
230V/1-0.50 kW	**Žymėjimas nurodo el. rozečių ir kabelių įtampą-galingumą, Nurodytas galingumas prie kelių rozečių bloko indikuoja jų sumine galią**
T-11 0.3 kW 230V	**Žymėjimas nurodo, kad reikia numatyti rozetę technologinei įrangai. Galingumai ir įtampa nurodyti prie įrangos pozicijos numerio ir žiniaraštyje**
KV-20	**Žymėjimas nurodo, kad reikia numatyti karšto vandens pajungimą technologinei įrangai. Pajungimo diametrai nurodyti prie įrangos pozicijos numerio ir žiniaraštyje**
ŠV-20	**Žymėjimas nurodo, kad reikia numatyti šalto vandens pajungimą technologinei įrangai. Pajungimo diametrai nurodyti prie įrangos pozicijos numerio ir žiniaraštyje**
N-50	**Žymėjimas nurodo, kad reikia numatyti nuotekų pajungimą technologinei įrangai. Pajungimo diametrai nurodyti prie įrangos pozicijos numerio ir žiniaraštyje**
1200 m³/h	**Žymėjimas nurodo ištraukiamojo oro kiekį. Pajungimo diametrai ir slėgio nuostoliai nurodyti žiniaraštyje prie pastabų**
	Stacionaraus ligonių keltuvo bėgiai tvirtinimui prie lubų

Pirmo aukšto patalpų eksplikacija

Nr	Pavadinimas	Plotas
1.01	Kambarys	Not Placed
1-01	Tambūras	18 m²
1-02	Slaugytojų postas	16 m²
1-03	Koridorius	152 m²
1-04	Koplytėlė	26 m²
1-05	Pagalbinė pat.	9 m²
1-06	Švarių skalb. pat.	9 m²
1-07	Dvivietė palata	20 m²
1-08	WC	7 m²
1-09	WC	7 m²
1-10	Vienvietė palata	14 m²
1-11	Tambūras	9 m²
1-12	Slaugytojų poilsio pat.	23 m²
1-13	Vyr. slaugytojo kab.	18 m²
1-14	Gydytojo kab.	18 m²
1-15	Soc. darb. kabinetas	14 m²
1-16	Padėjėjų poilsio kab.	24 m²
1-17	Koridorius	42 m²
1-18	Tambūras	10 m²
1-19	Persirengimo pat.	33 m²
1-20	Dušas	2 m²
1-21	Dušas	2 m²
1-22	WC	2 m²
1-23	WC	2 m²
1-24	Dušas	2 m²
1-25	Persirengimo pat.	7 m²
1-26	Kineziterapijos salė	20 m²
1-27	Vaistų sandėlis	11 m²

Pirmo aukšto patalpų eksplikacija

Nr	Pavadinimas	Plotas
1-28	Pagalbinė pat.	10 m²
1-29	Dvivietė palata	18 m²
1-30	WC	7 m²
1-31	WC	6 m²
1-32	Vienvietė palata	14 m²
1-33	Pacientų prausimo pat.	13 m²
1-34	Pacientų prausimo pat.	13 m²
1-35	Multisensorinė pat.	25 m²
1-36	Valymo priemonių pat.	10 m²
1-37	ŽN WC	5 m²
1-41	ŽN WC	5 m²
1-42	Dvivietė palata	19 m²
1-43	WC	6 m²
1-44	WC	6 m²
1-45	Virtuvėlė	10 m²
1-46	Vienvietė palata	12 m²
1-47	WC	6 m²
1-48	WC	6 m²
1-49	Dvivietė palata	17 m²
1-50	Tambūras	6 m²
1-51	Bendroji pat.	62 m²
1-52	Priešboksis	6 m²
1-53	WC	6 m²
1-54	Izoliacinė palata	12 m²
1-55	Tambūras	4 m²
1-56	Nešvarių skalbinių patalpa	5 m²

0	2026-01	Statybai	
Laida	Data	Laidos statusas, Keitimo priežastis (jei taikoma)	
KVAL. DOK. NR.	„IN ACE", UAB Architecture Construction Engineering Lukiškių g. 5(302 kl.)Vilnius Tel.: +3706 360 1000	STATINIO PROJEKTO PAVADINIMAS: Visuomeninių pastatų paskirties grupės, gydymo paskirties pastato, Vydūno g. 56, Jurbarkas, rekonstravimo projektas	
[redacted]	PV [redacted]		
	GB TECHNOLOGIJOS, UAB TECHNOLOGINIŲ PROJEKTAVIMO BIURAS Lukiškių g. 5(302 kl.)Vilnius Tel.: +370 698 36146/+370 655 36146	DOKUMENTO PAVADINIMAS: Pirmo aukšto technologinis planas	Laida 0
	PDV [redacted]		
LT	STATYTOJAS IR (ARBA) UŽSAKOVAS: Jurbarko rajono savivaldybė	DOKUMENTO ŽYMUO: IN2413-01-TDP-T-B-03	Lapas 1 / Lapų 1

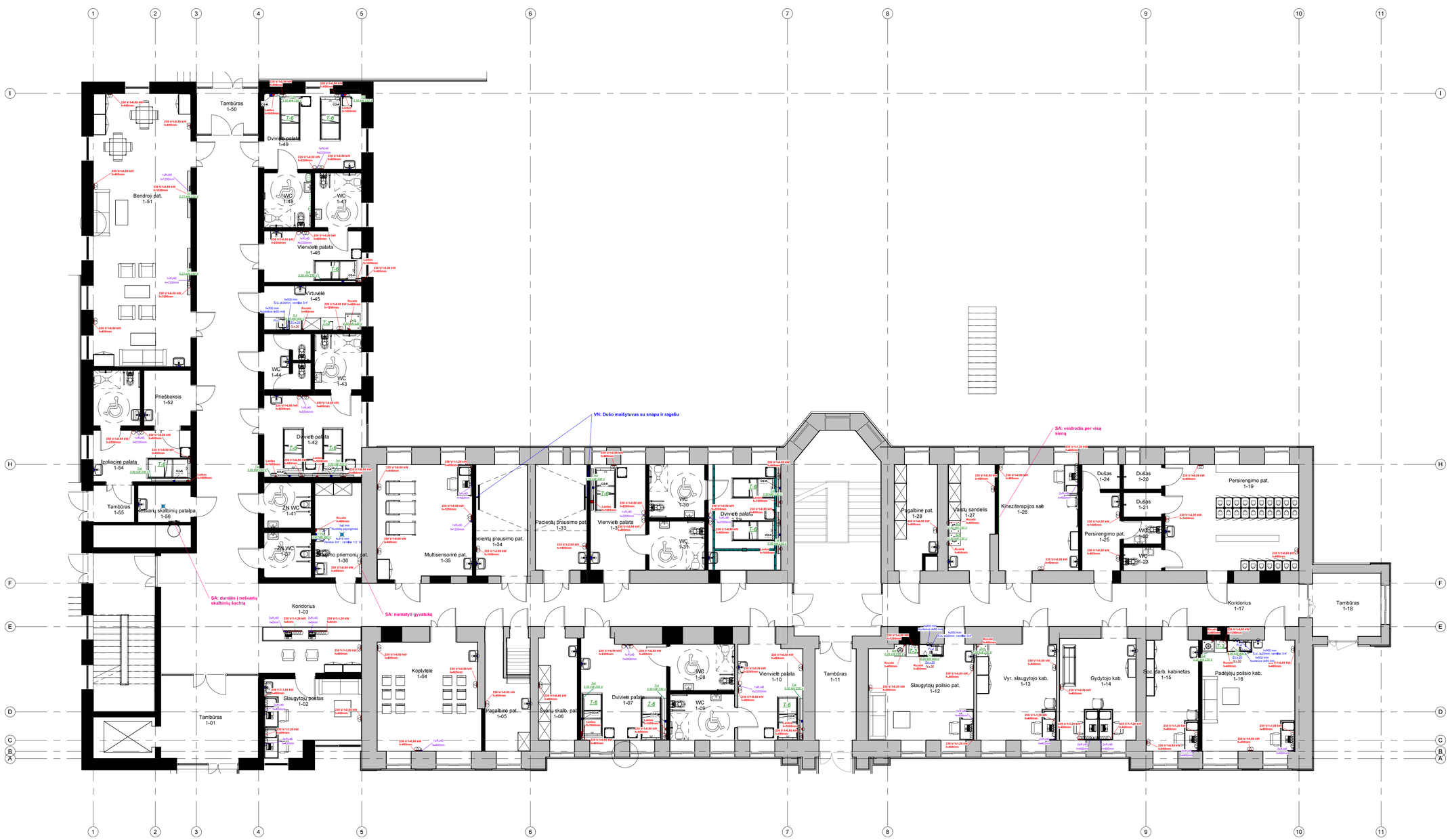

SUTARTINIAI ŽYMĖJIMAI

	1 rozetė
	2 rozetės
	3 rozetės
	4 rozetės
	2xLAN
	Taškinis trapas
	Linijinis trapas
230V/1-0.50 kW	**Žymėjimas nurodo el. rozečių ir kabelių įtampą-galingumą, Nurodytas galingumas prie kelių rozečių bloko indikuoja jų sumine galią**
T-11 0.3 kW 230V	**Žymėjimas nurodo, kad reikia numatyti rozetę technologinei įrangai. Galingumai ir įtampa nurodyti prie įrangos pozicijos numerio ir žiniaraštyje**
KV-20	**Žymėjimas nurodo, kad reikia numatyti karšto vandens pajungimą technologinei įrangai. Pajungimo diametrai nurodyti prie įrangos pozicijos numerio ir žiniaraštyje**
ŠV-20	**Žymėjimas nurodo, kad reikia numatyti šalto vandens pajungimą technologinei įrangai. Pajungimo diametrai nurodyti prie įrangos pozicijos numerio ir žiniaraštyje**
N-50	**Žymėjimas nurodo, kad reikia numatyti nuotekų pajungimą technologinei įrangai. Pajungimo diametrai nurodyti prie įrangos pozicijos numerio ir žiniaraštyje**
1200 m³/h	**Žymėjimas nurodo ištraukiamojo oro kiekį. Pajungimo diametrai ir slėgio nuostoliai nurodyti žiniaraštyje prie pastabų**
	Stacionaraus ligonių keltuvo bėgiai tvirtinimui prie lubų

Pirmo aukšto patalpų eksplikacija

Nr	Pavadinimas	Plotas
1.01	Kambarys	Not Placed
1-01	Tamburas	18 m²
1-02	Slaugytojų postas	16 m²
1-03	Koridorius	152 m²
1-04	Koplytėlė	26 m²
1-05	Pagalbinė pat.	9 m²
1-06	Švarių skalb. pat.	9 m²
1-07	Dvivietė palata	20 m²
1-08	WC	7 m²
1-09	WC	7 m²
1-10	Vienvietė palata	14 m²
1-11	Tambūras	9 m²
1-12	Slaugytojų poilsio pat.	23 m²
1-13	Vyr. slaugytojo kab.	18 m²
1-14	Gydytojo kab.	18 m²
1-15	Soc. darb. kabinetas	14 m²
1-16	Padėjėjų poilsio kab.	24 m²
1-17	Koridorius	42 m²
1-18	Tambūras	10 m²
1-19	Persirengimo pat.	33 m²
1-20	Dušas	2 m²
1-21	Dušas	2 m²
1-22	WC	2 m²
1-23	WC	2 m²
1-24	Dušas	2 m²
1-25	Persirengimo pat.	7 m²
1-26	Kineziterapijos salė	20 m²
1-27	Vaistų sandėlis	11 m²

Pirmo aukšto patalpų eksplikacija

Nr	Pavadinimas	Plotas
1-28	Pagalbinė pat.	10 m²
1-29	Dvivietė palata	18 m²
1-30	WC	7 m²
1-31	WC	6 m²
1-32	Vienvietė palata	14 m²
1-33	Pacientų prausimo pat.	13 m²
1-34	Pacientų prausimo pat.	13 m²
1-35	Multisensorinė pat.	25 m²
1-36	Valymo priemonių pat.	10 m²
1-37	ŽN WC	5 m²
1-41	ŽN WC	5 m²
1-42	Dvivietė palata	19 m²
1-43	WC	6 m²
1-44	WC	6 m²
1-45	Virtuvėlė	10 m²
1-46	Vienvietė palata	12 m²
1-47	WC	6 m²
1-48	WC	6 m²
1-49	Dvivietė palata	17 m²
1-50	Tambūras	6 m²
1-51	Bendroji pat.	62 m²
1-52	Priešboksis	6 m²
1-53	WC	6 m²
1-54	Izoliacinė palata	12 m²
1-55	Tambūras	4 m²
1-56	Nešvarių skalbinių patalpa	5 m²

0	2026-01	Statybai	
Laida	Data	Laidos statusas. Keitimo priežastis (jei taikoma)	
KVAL. DOK. NR.	„IN ACE", UAB Architecture Construction Engineering Ukmergės g. 126, Vilnius tel.: +3706 360 1000	STATINIO PROJEKTO PAVADINIMAS: Visuomeninių pastatų paskirties grupės, gydymo paskirties pastato, Vydūno g. 56, Jurbarkas, rekonstravimo projektas	
PV			
	GB TECHNOLOGIJOS, UAB TECHNOLOGIJŲ PROJEKTAVIMO ĮMONĖ Lukiškių g. 3-302 Vilnius Tel.: +370 698 36140/+370 655 36140	DOKUMENTO PAVADINIMAS: Pirmo aukšto technologinis planas su užduotimis inžinieriams	Laida 0
PDV			
LT	STATYTOJAS IR (ARBA) UŽSAKOVAS: Jurbarko rajono savivaldybė	DOKUMENTO ŽYMUO: IN2413-01-TDP-T-B-04	Lapas 1 / Lapų 1



Antro aukšto patalpų eksplikacija

Nr	Pavadinimas	Plotas
2-01	Tambūras	18 m²
2-02	Slaugytojų poilsio pat.	17 m²
2-03	Koridorius	131 m²
2-04	Vienvietė palata	11 m²
2-05	WC	6 m²
2-06	WC	6 m²
2-07	Vienvietė palata	14 m²
2-08	Soc. darb. kab.	13 m²
2-09	Dvivietė palata	18 m²
2-10	WC	7 m²
2-11	WC	7 m²
2-12	Vienvietė palata	13 m²
2-13	Slaugytojų postas	17 m²
2-14	Bendroji pat.	12 m²
2-15	Vienvietė palata	14 m²
2-16	WC	7 m²
2-17	WC	6 m²
2-18	Kineziterapijos salė	19 m²
2-19	Gydytojo kab.	14 m²
2-20	Psichologo kab.	25 m²
2-21	Paskirstymo patalpa	15 m²
2-22	Soc. darb. kab.	14 m²
2-23	Vienvietė palata	14 m²
2-24	WC	6 m²
2-26	Vaistų sandėlis	8 m²
2-27	WC	6 m²
2-28	Dvivietė palata	22 m²
2-29	Pacientų prausimo pat.	13 m²
2-30	Koridorius	38 m²
2-31	Vienvietė palata	19 m²
2-32	WC	7 m²
2-33	WC	7 m²
2-34	Dvivietė palata	19 m²
2-35	Švarių skalb. pat.	8 m²
2-36	Darbuotojų poilsio pat.	26 m²
2-37	Pacientų prausimo pat.	13 m²
2-38	Valymo priemonių pat.	10 m²
2-39	ŽN WC	5 m²
2-43	ŽN WC	5 m²
2-44	Dvivietė palata	19 m²
2-45	WC	6 m²
2-46	WC	6 m²
2-47	Dvivietė palata	18 m²
2-48	Virtuvėlė	12 m²
2-49	Bendroji pat.	62 m²
2-50	Paskirstymo patalpa	12 m²
2-51	Buitinė pat.	8 m²
2-52	Multisensorinė pat.	18 m²
2-53	Vienvietė palata	11 m²
2-54	WC	6 m²
2-55	WC	6 m²
2-56	Vienvietė palata	12 m²
2-57	Medicininių atliekų patalpa	3 m²
2-58	Nešvarių skalb. pat.	5 m²

SUTARTINIAI ŽYMĖJIMAI

	1 rozetė
	2 rozetės
	3 rozetės
	4 rozetės
	2xLAN
	Taškinis trapas
	Linijinis trapas
230V/1-0.50 kW	**Žymėjimas nurodo el. rozečių ir kabelių įtampą-galingumą. Nurodytas galingumas prie kelių rozečių bloko indikuoja jų suminę galią**
T-11 0.3 kW 230V	**Žymėjimas nurodo, kad reikia numatyti rozetę technologinei įrangai. Galingumai ir įtampa nurodyti prie įrangos pozicijos numerio ir žiniaraštyje**
KV-20	**Žymėjimas nurodo, kad reikia numatyti karšto vandens pajungimą technologinei įrangai. Pajungimo diametrai nurodyti prie įrangos pozicijos numerio ir žiniaraštyje**
ŠV-20	**Žymėjimas nurodo, kad reikia numatyti šalto vandens pajungimą technologinei įrangai. Pajungimo diametrai nurodyti prie įrangos pozicijos numerio ir žiniaraštyje**
N-50	**Žymėjimas nurodo, kad reikia numatyti nuotekų pajungimą technologinei įrangai. Pajungimo diametrai nurodyti prie įrangos pozicijos numerio ir žiniaraštyje**
1200 m³/h	**Žymėjimas nurodo ištraukiamojo oro kiekį. Pajungimo diametrai ir slėgio nuostoliai nurodyti žiniaraštyje prie pastatų**
	Stacionaraus ligonių kėltuvo bėgiai tvirtinimui prie lubų

0	2026-01	Statybai	
Laida	Data	Laidos statusas. Keitimo priežastis (jei taikoma)	
KVAL. DOK. NR.	„IN ACE", UAB Architecture Construction Engineering įm.k.300050937 Ukmergės g. 126, Vilnius tel.: +3706 360 1000	STATINIO PROJEKTO PAVADINIMAS: Visuomeninių pastatų paskirties grupės, gydymo paskirties pastato, Vydūno g. 56, Jurbarkas, rekonstravimo projektas	
[redacted]	PV [redacted]		
	GB TECHNOLOGIJOS, UAB TECHNOLOGINIŲ PROJEKTAVIMO BIURAS Lukiškių g. 5-302 Vilnius Tel.: +370 698 36146/+370 655 36146	DOKUMENTO PAVADINIMAS: Antro aukšto technologinis planas	Laida 0
	PDV [redacted]		
LT	STATYTOJAS IR (ARBA) UŽSAKOVAS: Jurbarko rajono savivaldybė	DOKUMENTO ŽYMUO: IN2413-01-TDP-T-B-05	Lapas 1 / Lapų 1

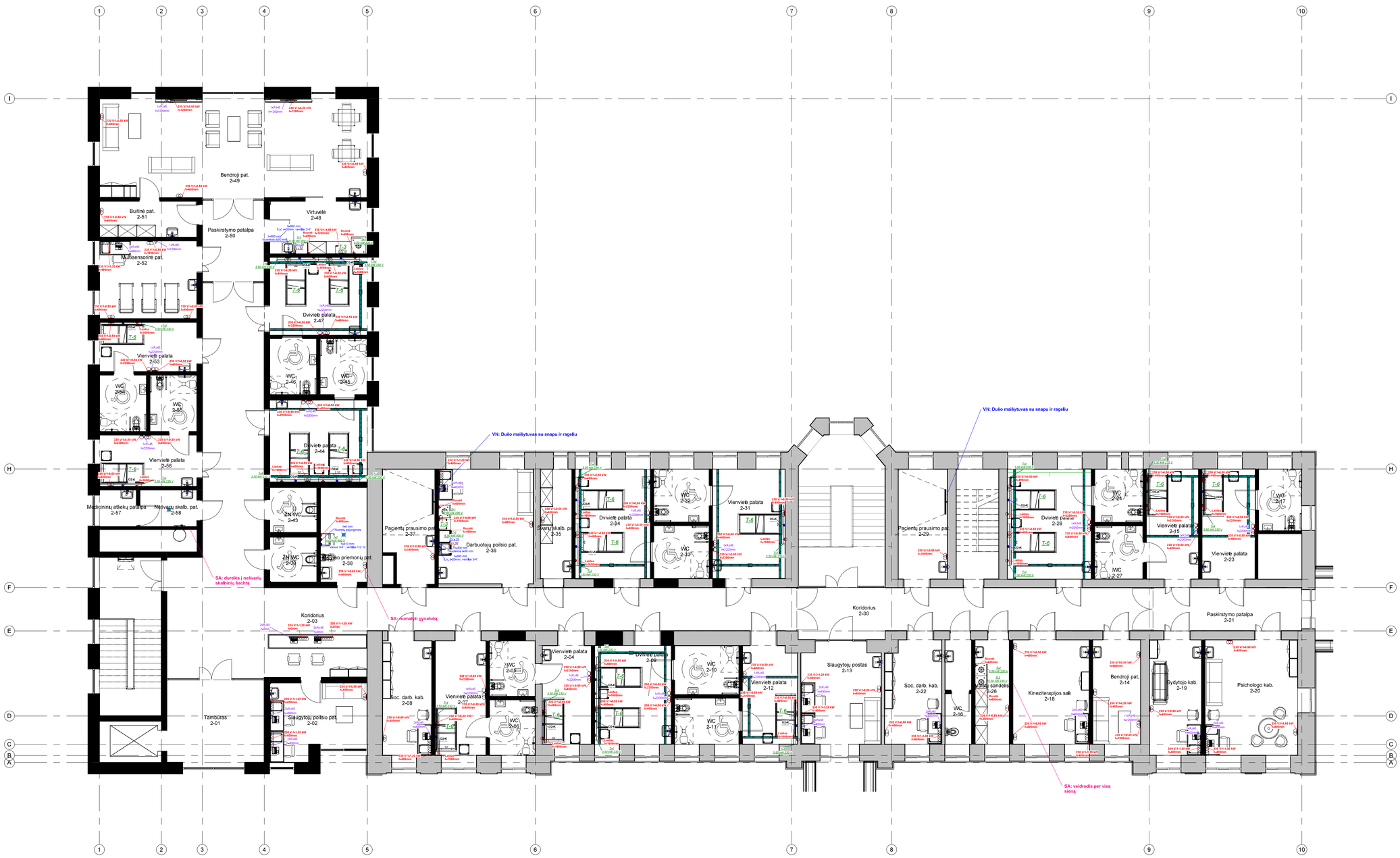

Antro aukšto patalpų eksplikacija

Nr	Pavadinimas	Plotas
2-01	Tambūras	18 m²
2-02	Slaugytojų poilsio pat.	17 m²
2-03	Koridorius	131 m²
2-04	Vienvietė palata	11 m²
2-05	WC	6 m²
2-06	WC	6 m²
2-07	Vienvietė palata	14 m²
2-08	Soc. darb. kab.	13 m²
2-09	Dvivietė palata	18 m²
2-10	WC	7 m²
2-11	WC	7 m²
2-12	Vienvietė palata	13 m²
2-13	Slaugytojų postas	17 m²
2-14	Bendroji pat.	12 m²
2-15	Vienvietė palata	14 m²
2-16	WC	7 m²
2-17	WC	6 m²
2-18	Kineziterapijos salė	19 m²
2-19	Gydytojo kab.	14 m²
2-20	Psichologo kab.	25 m²
2-21	Paskirstymo patalpa	15 m²
2-22	Soc. darb. kab.	14 m²
2-23	Vienvietė palata	14 m²
2-24	WC	6 m²
2-26	Vaistų sandėlis	8 m²
2-27	WC	6 m²
2-28	Dvivietė palata	22 m²
2-29	Pacientų prausimo pat.	13 m²
2-30	Koridorius	38 m²
2-31	Vienvietė palata	19 m²
2-32	WC	7 m²
2-33	WC	7 m²
2-34	Dvivietė palata	19 m²
2-35	Švarių skalb. pat.	8 m²
2-36	Darbuotojų poilsio pat.	26 m²
2-37	Pacientų prausimo pat.	13 m²
2-38	Valymo priemonių pat.	10 m²
2-39	ŽN WC	5 m²
2-43	ŽN WC	5 m²
2-44	Dvivietė palata	19 m²
2-45	WC	6 m²
2-46	WC	6 m²
2-47	Dvivietė palata	18 m²
2-48	Virtuvėlė	12 m²
2-49	Bendroji pat.	62 m²
2-50	Paskirstymo patalpa	12 m²
2-51	Buitinė pat.	8 m²
2-52	Multisensorinė pat.	18 m²
2-53	Vienvietė palata	11 m²
2-54	WC	6 m²
2-55	WC	6 m²
2-56	Vienvietė palata	12 m²
2-57	Medicininių atliekų patalpa	3 m²
2-58	Nešvarių skalb. pat.	5 m²

SUTARTINIAI ŽYMĖJIMAI

	1 rozetė
	2 rozetės
	3 rozetės
	4 rozetės
	2xLAN
	Taškinis trapas
	Linijinis trapas
230V/1-0.50 kW	**Žymėjimas nurodo el. rozečių ir kabelių įtampą-galingumą. Nurodytas galingumas prie kelių rozečių bloko indikuoja jų sumininę galią**
T-11 0.3 kW 230V	**Žymėjimas nurodo, kad reikia numatyti rozetę technologinei įrangai. Galingumai ir įtampa nurodyti prie įrangos pozicijos numerio ir žiniaraštyje**
KV-20	**Žymėjimas nurodo, kad reikia numatyti karšto vandens pajungimą technologinei įrangai. Pajungimo diametrai nurodyti prie įrangos pozicijos numerio ir žiniaraštyje**
ŠV-20	**Žymėjimas nurodo, kad reikia numatyti šalto vandens pajungimą technologinei įrangai. Pajungimo diametrai nurodyti prie įrangos pozicijos numerio ir žiniaraštyje**
N-50	**Žymėjimas nurodo, kad reikia numatyti nuotekų pajungimą technologinei įrangai. Pajungimo diametrai nurodyti prie įrangos pozicijos numerio ir žiniaraštyje**
1200 m³/h	**Žymėjimas nurodo ištraukiamojo oro kiekį. Pajungimo diametrai ir slėgio nuostoliai nurodyti žiniaraštyje prie pastabų**
	Stacionaraus ligonių keltuvo bėgiai tvirtinimui prie lubų

0	2026-01	Statybai	
Laida	Data	Laidos statusas. Keitimo priežastis (jei taikoma)	
KVAL. DOK. NR.	„IN ACE", UAB Architecture Construction Engineering įm.k.300935637 Ukmergės g. 126, Vilnius tel.: +3706 360 1000	STATINIO PROJEKTO PAVADINIMAS: Visuomeninių pastatų paskirties grupės, gydymo paskirties pastato, Vydūno g. 56, Jurbarkas, rekonstravimo projektas	
[redacted]	PV [redacted]		
	GB TECHNOLOGIJOS, UAB TECHNOLOGIJŲ PROJEKTAVIMO BIURAS Lukiškių g. 5-202, Vilnius Tel.: +370 658 36140/+370 655 36146	DOKUMENTO PAVADINIMAS: Antro aukšto technologinis planas su užduotimis inžinieriams	Laida 0
	PDV [redacted]		
LT	STATYTOJAS IR (ARBA) UŽSAKOVAS: Jurbarko rajono savivaldybė	DOKUMENTO ŽYMUO: IN2413-01-TDP-T-B-06	Lapas 1 / Lapų 1

Stacionarinis ligonių keltuvas

	Gaminio charakteristika	***Reikalavimai***
1.	Paskirtis	Kėlimo sistema, skirta kelti pacientus iš (į) lovų, vežimėlių, nuo grindų, naudoti tualete, vonioje. Turi aptarnauti visas patalpoje esančias lovas.
2.	Komplektacija	Bėgių sistema, elektrinis keltuvas(1vnt.) su kėlimo diržo laikikliu ir valdymo pulteliu, kėlimo diržas.
3.	Bėginės sistemos bėgiai	Darbo zonos išmatavimai pagal pateiktą brėžinį. Tiekėjas gali atvykti įvertinti patalpą. Tikslas yra vienų keltuvų aptarnauti ir galėti iškelti pacientus iš lovų.
4.	Keltuvo keliamoji galia	Ne mažiau kaip 200 kg.
5.	Kėlimo greitis	Su maksimalia apkrova pilnai apkrauto keltuvo ne lėčiau kaip 5 cm/s; Su minimalia apkrova (5 kg) ne lėčiau 9,5 cm/s ± 0,5 cm
6.	Keltuvo diržo ilgis	Keltuvo diržo ilgis (kėlimo diapazonas) 3 m ± 0,5 m **be papildomo prailginimo**
7.	Keltuvo valdymas	Pultelio pagalba.
8.	Bendras keltuvo svoris	Ne daugiau kaip 10 kg.
9.	Avarinis stabdymas ir nuleidimas	Būtinas, mechaninis ar/ir elektrinis variklio diržo nuleidimas būdas.
10.	Krovimas	Keltuvas turi būti kraunamas automatiškai per bėgius, ir veikti visos bėgių sistemos plote, t.y. naudotojas keltuvą gali palikti bet kurioje patalpos dalyje ir keltuvas bus kraunamas bet kuriame bėgių sistemos taške.
11.	Įspėjamieji signalai	Būtini, įspėjantys apie baterijos išsikrovimą, maksimalaus keliamo svorio viršijimą.
12.	Pultelis	Laidinis pultelis su mygtukais „aukštyn“ ir „žemyn“, su tvirtinimo laikikliais prie diržų skersinio
13.	Diržų skersinis	Skersinis diržų laikiklis nuimamas tik paspaudus saugos mygtuką. Skersinis iš plastiko ir nerūdijančio metalo. Užtikrinant pacientų saugumą ir saugias darbo sąlygas personalui diržų skersinis neturi nusiimti greitu vieno veiksmo būdu.
14.	Baterija	24V, baterijos įkrovimo trukmė ne ilgesnė nei 2 valandos. Baterija pagaminta iš NiMH 2,8 arba lygiavertės medžiagos. Ne mažiau 50 kėlimų su vidutiniu 85 kg svoriu.
15.	Apsaugos klasė	Valdymo pulteliui ne žemesnė nei IP 44.
16.	Triukšmas	Keltuvo keliamas darbinis triukšmas negali būti didesnis nei 55 dB.
17.	Numatomas tarnavimo laikas	Numatomas keltuvo tarnavimo laikas - ne mažiau 15 metų arba ne mažiau 20.000 normalių kėlimų (85 kg/1000 mm)
18.	**Aptarnavimas**	**Darbinių dalių keitimas (kėlimo juosta, variklio dirželis, baterija) ne mažiau kaip po 20 000 kėlimų**

19.	Klasifikavimas ir sertifikavimas	Pažymėta CE ženklu ir atitinka ES MD 2017/745 direktyvos reikalavimus medicinos prietaisams. Gamintojas turi turėti aplinkosauginį standartą ISO 14001
20.	Akreditacija Techninis parametras pasiūlymo vertinimui.	Pageidautina, kad tiekėjas būtų akredituotas valstybės kreditavimo įstaigos atlikti stacionariems lubiniams keltuvams kasmetinę techninės būklės tikrinimą .
21.	Standartinis kėlimo diržas aukšta nugara 8 vnt	Kėlimo diržas prilaikantis paciento galvą, su dvejomis kojų prilaikymo juostomis. Pagamintas iš poliesterio ar lygiavertės medžiagos. Dydis M, nugaros atramos aukštis 85 – 92 cm. Maksimalus keliamo paciento svoris ne mažesnis nei 200 kg. Su pagalbinėmis rankenėlėmis slaugytojams, diržo pozicionavimo kišenėlę ir sustiprintą kojų dalimi
22.	Kvalifikacija	Tiekėjas privalo turėti gamintojo sertifikuotą personalą atlikti montavimo ir techninės priežiūros patikros darbus. Tiekėjas kartu su pasiūlymu turi pateikti gamintojo patvirtinančius dokumentus atlikti gaminių aptarnavimą arba lygiaverčius dokumentus..
23.	Dokumentai įrodantys atitikimą techniniams reikalavimams	Pateikti gamintojo paruoštus, originalo kalba ir lietuviškus gaminio aprašymus su pažymėtais specifikacijai atitinkančiais parametrais, pateikti gamintojo internetinio puslapio nuorodą, kurioje būtų galima patikrinti atitikimą reikalavimams. Įstaigai pareikalavus tiekėjas turi pateikti keltuvo variklio, skersinio ir diržų pavyzdžius.

Stacionarinis ligonių keltuvas

	Gaminio charakteristika	***Reikalavimai***
1.	Paskirtis	Kėlimo sistema, skirta kelti pacientus iš (į) lovų, vežimėlių, nuo grindų, naudoti tualete, vonioje. Turi aptarnauti visas patalpoje esančias lovas.
2.	Komplektacija	Bėgių sistema, elektrinis keltuvas(1vnt.) su kėlimo diržo laikikliu ir valdymo pulteliu, kėlimo diržas.
3.	Bėginės sistemos bėgiai	Darbo zonos išmatavimai pagal pateiktą brėžinį. Tiekėjas gali atvykti įvertinti patalpą. Tikslas yra vienų keltuvų aptarnauti ir galėti iškelti pacientus iš lovų.
4.	Keltuvo keliamoji galia	Ne mažiau kaip 250 kg.
5.	Kėlimo greitis	Su maksimalia apkrova pilnai apkrauto keltuvo ne lėčiau kaip 5 cm/s; Su minimalia apkrova (5 kg) ne lėčiau 9,5 cm/s ± 0,5 cm
6.	Keltuvo diržo ilgis	Keltuvo diržo ilgis (kėlimo diapazonas) 3 m ± 0,5 m **be papildomo prailginimo**
7.	Keltuvo valdymas	Pultelio pagalba.
8.	Bendras keltuvo svoris	Ne daugiau kaip 10 kg.
9.	Avarinis stabdymas ir nuleidimas	Būtinas, mechaninis ar/ir elektrinis variklio diržo nuleidimas būdas.
10.	Krovimas	Keltuvas turi būti kraunamas automatiškai per bėgius, ir veikti visos bėgių sistemos plote, t.y. naudotojas keltuvą gali palikti bet kurioje patalpos dalyje ir keltuvas bus kraunamas bet kuriame bėgių sistemos taške.
11.	Įspėjamieji signalai	Būtini, įspėjantys apie baterijos išsikrovimą, maksimalaus keliamo svorio viršijimą.
12.	Pultelis	Laidinis pultelis su mygtukais „aukštyn“ ir „žemyn“, su tvirtinimo laikikliais prie diržų skersinio
13.	Diržų skersinis	Skersinis diržų laikiklis nuimamas tik paspaudus saugos mygtuką. Skersinis iš plastiko ir nerūdijančio metalo. Užtikrinant pacientų saugumą ir saugias darbo sąlygas personalui diržų skersinis neturi nusiimti greitu vieno veiksmo būdu.
14.	Baterija	24V, baterijos įkrovimo trukmė ne ilgesnė nei 2 valandos. Baterija pagaminta iš NiMH 2,8 arba lygiavertės medžiagos. Ne mažiau 50 kėlimų su vidutiniu 85 kg svoriu.
15.	Apsaugos klasė	Valdymo pulteliui ne žemesnė nei IP 44.
16.	Triukšmas	Keltuvo keliamas darbinis triukšmas negali būti didesnis nei 55 dB.
17.	Numatomas tarnavimo laikas	Numatomas keltuvo tarnavimo laikas - ne mažiau 15 metų arba ne mažiau 20.000 normalių kėlimų (85 kg/1000 mm)
18.	**Aptarnavimas**	**Darbinių dalių keitimas (kėlimo juosta, variklio dirželis, baterija) ne mažiau kaip po 20 000 kėlimų**

19.	Klasifikavimas ir sertifikavimas	Pažymėta CE ženklu ir atitinka ES MD 2017/745 direktyvos reikalavimus medicinos prietaisams. Gamintojas turi turėti aplinkosauginį standartą ISO 14001
20.	Akreditacija Techninis parametras pasiūlymo vertinimui.	Pageidautina, kad tiekėjas būtų akredituotas valstybės kreditavimo įstaigos atlikti stacionariems lubiniams keltuvams kasmetinę techninės būklės tikrinimą .
21.	Standartinis kėlimo diržas aukšta nugara 2 vnt	Kėlimo diržas prilaikantis paciento galvą, su dvejomis kojų prilaikymo juostomis. Pagamintas iš poliesterio ar lygiavertės medžiagos. Dydis M, nugaros atramos aukštis 85 – 92 cm. Maksimalus keliamo paciento svoris ne mažesnis nei 250 kg. Su pagalbinėmis rankenėlėmis slaugytojams, diržo pozicionavimo kišenėlę ir sustiprintą kojų dalimi
22.	Kvalifikacija	Tiekėjas privalo turėti gamintojo sertifikuotą personalą atlikti montavimo ir techninės priežiūros patikros darbus. Tiekėjas kartu su pasiūlymu turi pateikti gamintojo patvirtinančius dokumentus atlikti gaminių aptarnavimą arba lygiaverčius dokumentus..
23.	Dokumentai įrodantys atitikimą techniniams reikalavimams	Pateikti gamintojo paruoštus, originalo kalba ir lietuviškus gaminio aprašymus su pažymėtais specifikacijai atitinkančiais parametrais, pateikti gamintojo internetinio puslapio nuorodą, kurioje būtų galima patikrinti atitikimą reikalavimams. Įstaigai pareikalavus tiekėjas turi pateikti keltuvo variklio, skersinio ir diržų pavyzdžius.